



# *Winning Italy*

*Almanacco dell'eccellenza italiana*



Da un'idea di **Lucrezia Pagano** e **Antonio Bettanini**



# INDICE

- INTRODUZIONE di Franco Frattini
- ARCOBALENO ITALIA
- LA VITA BUONA
- LA RIPARTENZA
- L'ITALIA DELLE IMPRESE
- QUELL'ITALIA TROPPO DIMENTICATA
- PROMESSE MANTENUTE
- RITRATTI ITALIANI
- L'ITALIA DEI RECORD
- POSTFAZIONE



Foto di Antonio Scattolon

**Franco Frattini**  
Ministro degli Affari Esteri

Due volte Ministro per la Funzione Pubblica (1995 e 2001), Vice Presidente della Commissione Europea (2004), per la seconda volta Ministro degli esteri (2002 e 2008), Franco Frattini è stato chiamato, il 24 novembre 2009, dal Segretario Generale dell'ONU Ban Ki moon a far parte di un network di alte personalità che si sono battute per combattere la violenza contro le donne.

*Winning Italy*, l'Almanacco che presentiamo, vuole essere un termometro, un misuratore dell'eccellenza italiana, per registrare ma anche per promuovere quella che potremmo chiamare una "psicologia del talento", così come appare - giorno dopo giorno - dalla lettura dei quotidiani e dalla navigazione su internet. L'idea che lo ispira è molto semplice: da un lato rinnovare la conoscenza e la selezione dei marchi del nostro "made in Italy" per affrontare quello che potremmo chiamare il suo "secondo tempo"; dall'altro - nell'epoca della visibilità - scandagliare e promuovere quei "nuovi italiani" che alimentano il prestigio e la simpatia di cui l'Italia è circondata.

Per questi motivi le pagine che seguono sono una fotografia, un'istantanea di un mondo comunque in movimento; mentre il sito web che l'Almanacco intende successivamente ispirare registrerà più fedelmente i cambiamenti e le dinamiche di una classifica tra le nazioni, sempre in movimento.

Raccogliere e valorizzare le forme, i contenuti e gli indici di questa eccellenza italiana significa oggi contribuire ad un benessere psicologico collettivo tanto più importante soprattutto perché le affermazioni e le vittorie accrescono in tutti noi un sentimento di fiducia che il tempo della crisi inevitabilmente fa venire meno.

Le fonti utilizzate dagli autori sono le più diverse: dalla stampa quotidiana ai siti della rete internet, come detto, alle grandi agenzie di ricerca e di analisi delle economie e delle società. I contenuti e i personaggi attraversano invece tutti i territori della competizione: da quello del mercato, con i suoi indici, a quello delle discipline sportive, con le loro classifiche, i punteggi ed i record. Il risultato di questa esplorazione è quindi un caleidoscopio di eccellenze e di buoni risultati sia strutturali, sia contingenti. Anche effimeri, certo. Ma l'intento non è stato e non è quello di offrire una mappatura scientifica e sistematica del nostro Paese e delle sue qualità, quanto piuttosto di registrare segnali intermittenti e quotidiani che, disegnando una buona immagine italiana, ci aiutino ad alimentare quella sana tensione che rende l'Italia ancora vincente. L'eccellenza italiana che viene qui illustrata è nello stesso tempo la migliore medicina contro la crisi, ma anche il migliore impulso a conoscerci meglio per andare oltre le difficoltà, e rialzarci in piedi. L'Italia del "declino" che appena pochi anni fa si affacciava su di un orizzonte per troppi anni sereno si è in realtà paradossalmente rafforzata, anche e nonostante il crollo finanziario mondiale, in molti settori. Il quadro che ne emerge, infatti, non è fatto di tinte fosche. E' un arcobaleno vitale che conosce ogni giorno conferme positive e belle sorprese.

  
**Franco Frattini**



# Arcobaleno Italia

*Dal cioccolato all'indice di stabilità finanziaria, alle “bandiere blu” passando per l’“alta velocità” e il “red biotech”: sull'Italia si affaccia ogni giorno l'arcobaleno dell'ottimismo che porta a buoni risultati  
Alcune pillole della nostra salute, per cominciare*



**Il 72% del patrimonio culturale dell'Europa si trova in Italia e ben il 50% di quello mondiale sta nel nostro Paese.** Con ben **44 siti, oltre 3.400 musei**, cui si aggiungono **2.000 aree e parchi archeologici**. Siamo il primo Paese al mondo nella lista del patrimonio culturale e ambientale dell'Umanità dell'Unesco. Per superficie protetta da parchi nazionali siamo secondi in Europa e quarti per quella tutelata da parchi regionali. Siamo tra le nazioni più conosciute al mondo, meta apprezzata di turisti.

\* Fonte Ministero dello Sviluppo economico



Il *World Heritage Committee* ha ufficialmente inserito le **Dolomiti nella lista del Patrimonio Universale dell'Umanità Unesco**. **La decisione sulla candidatura presentata dallo stato italiano è stata presa all'unanimità** dai 21 membri della Commissione Unesco.

\* Fonte World Heritage Committee



Sono 113 le località rivierasche e 60 gli approdi turistici a fregiarsi del riconoscimento internazionale **“Bandiere blu” 2009**, assegnate dalla **Fee, Foundation For Environmental Educational**. Tra i paesi mediterranei, **l'Italia si colloca al quinto posto in graduatoria**, dopo Spagna, Grecia, Turchia e Francia. I 113 comuni italiani sono rappresentativi di 227 spiagge, che sono circa il 10% delle spiagge premiate a livello internazionale.

\* Fonte Foundation For Environmental Educational



L'Italia è anche il **primo Paese al mondo** ad aver prodotto un **libro interamente bio-degradabile** (*“The world to come”* di Pino Buongiorno, edito da Grafica Veneta): realizzato con materiali che tengono nella massima considerazione i temi dell'inquinamento e dell'impatto ambientale. Per ottenere questo risultato, sono stati utilizzati: inchiostri naturali e colle ad acqua, in sostituzione dei materiali a base vinilica; pellicole di origine vegetale, ricavate dagli scarti del mais in sostituzione di quelle in polipropilene carte certificate FSC, acronimo del Consiglio per la Gestione Forestale Sostenibile, organizzazione mondiale che stabilisce principi e criteri per una gestione delle foreste ecologica e socialmente compatibile. Grafica Veneta è anche l'azienda leader in Europa nel settore della stamperia (tra i best seller Harry Potter di J. K. Rowling ed i capitoli della saga di Stieg Larsson).

\* Fonte Corriere Veneto 18 maggio 2009-12-10



Il progetto italiano **Alta Velocità** è stato il **primo a nascere in Europa**. L'Unione Internazionale delle Ferrovie (UIC) ha sancito il **primato dell'Italia che, per la prima volta sulla linea Roma - Napoli aveva testato con successo l'ERTMS - Livello 2 a 300 km/h, una velocità mai raggiunta prima di allora con questo sistema di controllo**. A dicembre 2009 è stata inaugurata la **“linea che unisce l'Italia”**, asse ferroviario ad alta velocità che collega Torino, Milano, Bologna, Firenze, Roma, Napoli e Salerno, con due **“Frecciarossa”**: da **Torino a Milano** e da **Salerno a Milano**.

\* Fonte RFI - Rete Ferroviaria Italiana SpA



Alle **Olimpiadi di Pechino** erano bresciani molti dei fucili che hanno vinto medaglie, marchigiane le macchine elettriche, piemontesi le pavimentazioni degli impianti sportivi, lombarde le piscine, toscani gli scafi del canottaggio e del CNR la centrale di monitoraggio ambientale, la più grande al mondo.

\* Fonte Fondazione EDISON



**Design - l'Italia è seconda in Europa per numero di brevetti registrati**: nel periodo compreso dal 2003 al febbraio 2009, nel Paese è stato registrato il 14,8% il numero complessivo di brevetti mondiale; solo la Germania ha raggiunto una percentuale maggiore, corrispondente al 24,4%. La presenza di un design pulviscolare, fortemente legato alla sua componente estetica, diffuso nel tessuto imprenditoriale italiano ha contribuito in misura sostanziale a fare del nostro Paese una delle patrie indiscusse del design a livello mondiale.

\* Fonte: elaborazione Fondazione Edison su dati UAMI, Statistics of Community Designs, marzo 2009



**Moda: a lungo l'Italia ha rivestito un ruolo di assoluto prestigio** e, ancora oggi, vanta un posizionamento di rilievo. Creatività e progettualità italiane sono riuscite ad esprimersi negli ambiti più diversi: dallo stilismo, alla comunicazione, alle formule produttive (quali i distretti industriali), alle forme di distribuzione. Grazie a tutto questo **Milano** è, insieme a Parigi e Londra, **uno dei centri più importanti riconosciuti a livello internazionale, del pari livello di New York**.

\* Fonte - Rapporto elaborato dall'agenzia KEA per la Commissione Europea



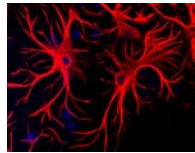
**L'Italia è un paese di architetti**: rispetto a quanto descivono i dati forniti dal Consiglio Nazionale Architetti Pianificatori Paesaggistici Conservatori, relativi al numero degli iscritti all'Ordine Professionale (1 ogni 470 abitanti a fronte di una media europea di uno ogni 1.148 abitanti). Il numero di studenti immatricolati alla facoltà di Architettura è anch'esso il più alto del continente europeo.

\* Fonte - [http://www.awn.it/AWN/download/TESTO\\_DEF\\_bilingue.pdf](http://www.awn.it/AWN/download/TESTO_DEF_bilingue.pdf), tabella 4.4, pag. 37



In Italia operano **1.050 emittenti radiofoniche**: un numero che fa del **nostro Paese quello con la più alta concentrazione di radio sul proprio territorio nel contesto europeo**. Solo una piccola parte di queste sono nazionali; la quasi totalità sono invece emittenti locali. Il principale punto di forza della proliferazione e dispersione geografica delle emittenti è **l'alto numero di ascoltatori: 40.000 al giorno, in assoluto il più alto d'Europa**.

\* Fonte – Federazione radio e televisioni



Il nostro Paese ricopre un **ruolo di leadership nelle scienze della vita o red biotech** (69% del totale), con una specializzazione nel farmaceutico: è il **terzo paese in Europa, dopo Germania e Francia, per numero di addetti, e il quinto al mondo in una classifica dominata da Stati Uniti e Giappone**.

Fonte - Rapporto Blossom Associati-Assobiotech "Biotecnologie in Italia 2008"



**Goldman Sachs** ha pubblicato un report dal titolo significativo **"l'Italia va meglio di quanto si creda"**, dove si riconosce che il nostro Paese è tra i meno indebitati, ha imprese private dai bilanci solidi, famiglie risparmiatrici e ricche, oltre che un sistema bancario in grado di resistere meglio di altri alle turbolenze finanziarie di questa crisi.

\* Fonte Fondazione EDISON



La Royal Bank of Scotland con il suo "Financial fragility index" **riconosce al nostro Paese una stabilità finanziaria** quasi analoga a quella della Francia e solo di poco inferiore a quella della Germania, davanti a paesi come Belgio, Olanda, Austria, oltre che Spagna, Portogallo e Irlanda.

\* Fonte Fondazione EDISON

### **L'OSCAR DEL CIOCCOLATO ALL'ITALIA**

L'Academy of Chocolate di Londra, la massima autorità in fatto di cioccolato, **ha decretato vincitori degli "Academy of Chocolate Awards", sia nel 2009 che nel 2008, due italiani**.

Per il 2009 l'impresa artigianale **Amedei** di Pontedera dei fratelli Tessieri si è aggiudicata il premio più prestigioso: il "Golden Bean", ossia il riconoscimento come miglior cioccolato "dal seme alla tavoletta". Per il 2008, **Guido Gobino** ha vinto il premio per la migliore pralina al mondo. Il cioccolatiere torinese ha sbaragliato la concorrenza realizzando il cremino al sale, composto da cioccolato gianduja, olio extravergine di olive taggiasche e sale di cervia.

\* Fonte Academy of Chocolate di Londra





# La vita buona

*Si vive bene in Italia - soprattutto gli stranieri lo sanno (e lo dicono) – e noi dovremmo apprezzarlo di più*

## AI PRIMI POSTI PER TENORE E ASPETTATIVA DI VITA Per l'ONU l'Italia è il 18° Paese al mondo per tenore di vita

\* Fonte United Nations Development Programme UNDP

### 2009 Report

Overcoming barriers: Human mobility and development



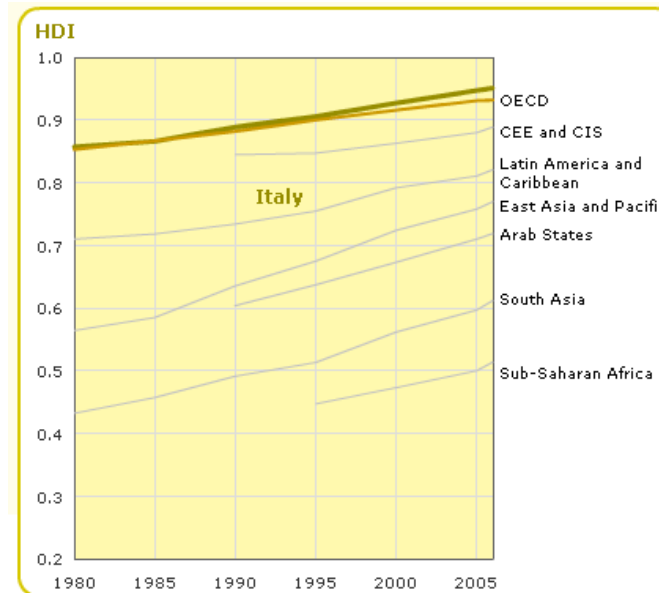
L'Italia è saldamente nel novero dei Paesi con il livello di sviluppo umano più alto ("very high"). Risulta, infatti, al **18esimo posto** nel rapporto

annuale del Programma delle Nazioni Unite per lo Sviluppo.

L'indice dello sviluppo umano (HDI, *Human Development Index*) analizza tre variabili: speranza di vita, accesso alla conoscenza e qualità di vita.

**L'Italia guadagna una posizione rispetto allo scorso anno, salendo al 18° posto.**

L'analisi degli indicatori più specifici rivela anche che **l'Italia è un Paese dove si vive più a lungo**: sesto posto per aspettativa di vita, con 81 anni.



Source: Indicator table G of the Human Development Report 2009

HDI value	Life expectancy at birth (years)
1. Norway (0.971)	1. Japan (82.7)
16. Denmark (0.955)	4. Switzerland (81.7)
17. Belgium (0.953)	5. Australia (81.4)
<b>18. Italy (0.951)</b>	<b>6. Italy (81.1)</b>
19. Liechtenstein (0.951)	7. France (81.0)
20. New Zealand (0.950)	8. Sweden (80.8)
182. Niger (0.340)	176. Afghanistan (43.6)

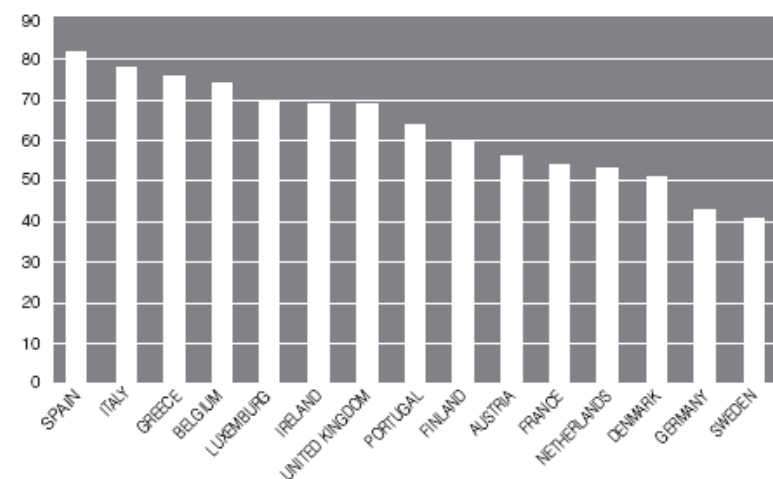
## GI ITALIANI PROPRIETARI DI UNA CASA

\* Fonte ULI (Urban Land Institute – Bruxelles)

Housing for Moderate-Income Households in the European Union and the United States

L'Italia è in cima alle statistiche dell'Unione Europea per cittadini proprietari di un immobile: con un **primato del 78%** siamo il secondo Paese in classifica, dopo la Spagna.

**CHART 1. PERCENTAGE OF HOMEOWNERS IN THE EU**



### PREZZI DI ACQUISTO DEGLI APPARTAMENTI IN ZONE CENTRALI

(in euro al mq.)

	<u>Min.</u>	<u>Max.</u>
New York	10.000	16.500
Londra	10.500	16.000
Parigi	8.200	11.000
Zurigo	5.600	9.250
Monaco	5.800	8.500
<b>Roma</b>	<b>6.100</b>	<b>8.400</b>
<b>Milano</b>	<b>5.300</b>	<b>7.200</b>
Ginevra	4.500	7.050
Francoforte	4.400	5.750
Vienna	4.000	7.000
Stoccolma	3.600	5.550
Madrid	3.800	5.200
Berlino	3.500	4.350
Amsterdam	2.600	3.850
Bruxelles	2.550	2.900
Helsinki	1.800	2.500
Copenhagen	1.700	2.450

### PRODUZIONE DI CEMENTO IN EUROPA

(in milioni di tonnellate)

Spagna	46,60
Italia	46,05 (di cui 47,8 % al Nord)
Scandinavia	35,77
Germania	33,40
Francia	21,54
Regno Unito	12,01
Benelux	11,03
Austria	4,03
Altri UE	10,16
Turchia	41,26

Fonte: Associazione Europea del Cemento

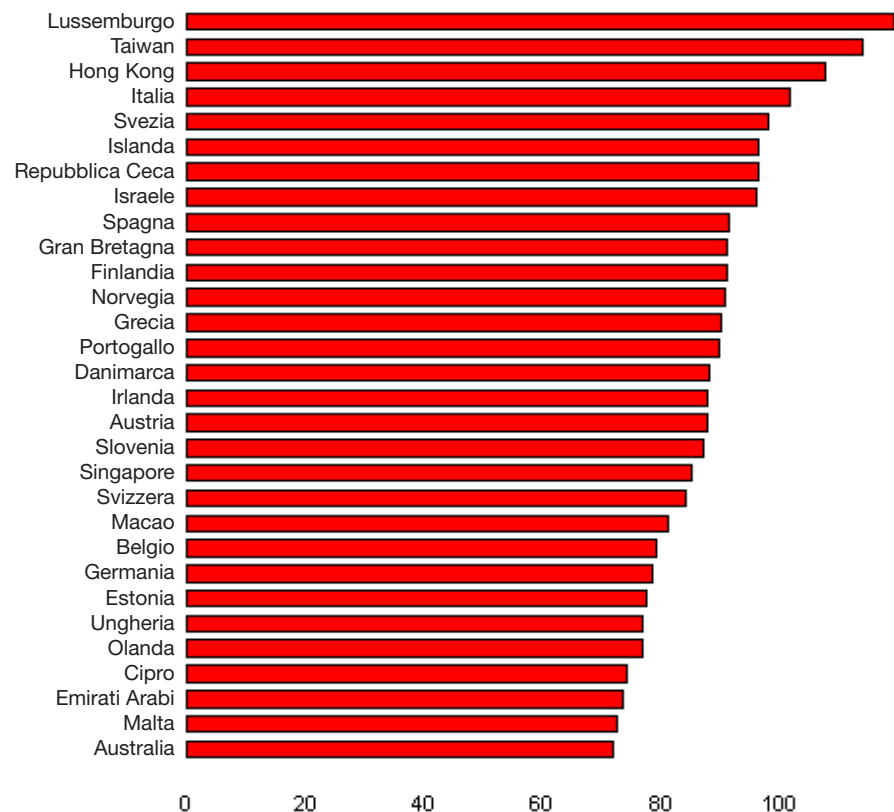
## IL PAESE DEL “MOBILE”

\*Fonte EUROSTAT

### LA TELEFONIA MOBILE NEL MONDO

Nel mondo il maggior numero di telefoni cellulari si trova negli Stati Uniti, seguiti da Giappone, Germania, **Italia (4°)**, Gran Bretagna e Brasile. L’Italia non è al primo posto nel mondo per numero di cellulari in rapporto alla popolazione. Ma è vero che ha numeri più elevati rispetto ad altri paesi nella telefonia mobile.

#### IV POSTO NEL MONDO

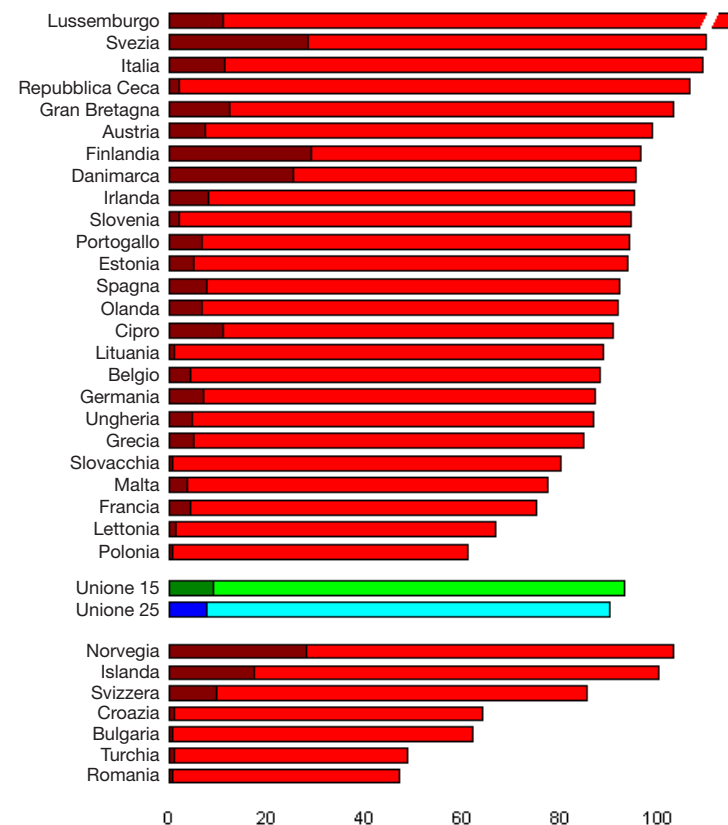


### LA TELEFONIA MOBILE IN EUROPA

Per densità rispetto alla popolazione l’Italia è al terzo posto – ma è ancora il primo fra i “grandi paesi” europei.

#### III POSTO IN EUROPA

Telefoni cellulari per 100 abitanti nell’Unione Europea



## 60 AUTO OGNI 100 ABITANTI

\* Fonte Osservatorio Autopromotec

In Italia circolano 60 auto per ogni 100 abitanti: **il valore più alto** - dopo la Germania - **tra quelli riscontrati nei Paesi europei a maggior tasso di motorizzazione** .

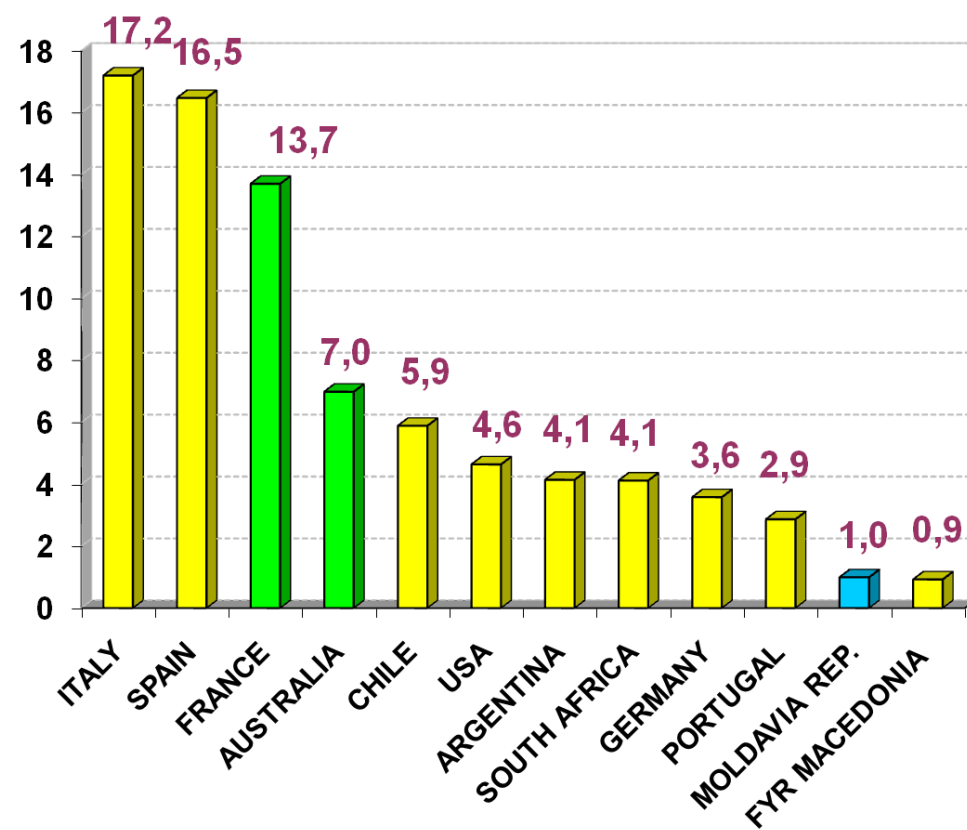
Paese	Autovetture circolanti	Abitanti	Abitanti per autovettura
<b>Italia</b>	<b>34.275.591</b>	<b>57.888.245</b>	<b>1,69</b>
Islanda	166.869	288.000	1,73
Germania	45.022.926	82.537.000	1,83
Svizzera	3.753.890	7.261.000	1,93
Gran Bretagna	29.895.982	59.232.000	1,98
Austria	4.054.308	8.067.000	1,99
Francia	29.560.000	59.342.000	2,01
Belgio-Lussemburgo	5.066.584	10.758.000	2,12
Spagna	19.293.263	41.000.000	2,13
Svezia	4.075.414	8.900.000	2,18
Paesi Bassi	7.150.000	16.105.000	2,25
Finlandia	2.259.383	5.207.000	2,30
Norvegia	1.933.594	4.552.000	2,35
Irlanda	1.508.446	3.917.000	2,60
Portogallo	3.966.000	10.380.000	2,62
Danimarca	1.897.911	5.370.000	2,83
Grecia	3.839.549	10.988.000	2,86
<b>TOTALE EUROPA</b>	<b>197.719.710</b>	<b>391.792.245</b>	<b>1,98</b>

Fonte: Elaborazione Osservatorio Autopromotec su dati Anfia

## ITALIA, PRIMO PAESE ESPORTATORE DI VINO NEL MONDO

\* Fonte Organizzazione Internazionale della Vite e del Vino (OIV)

Secondo l'Organizzazione Internazionale della vite e del vino (OIV) l'Italia è il primo paese esportatore di vino nel mondo, e pari alla Francia per esportazioni verso gli Stati Uniti.



## LEADER DEL MERCATO BIOLOGICO

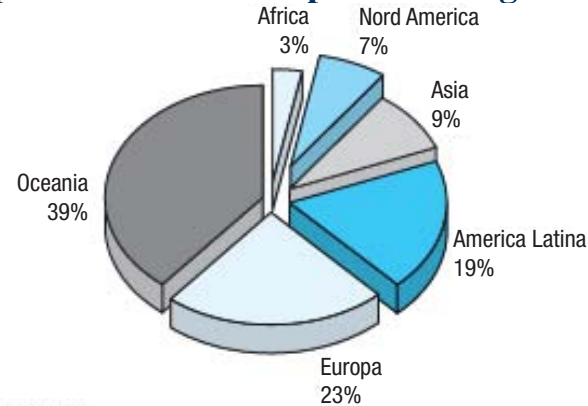
\* Fonte ISMEA AcNielsen

**L'Italia ha nel mercato biologico un ruolo di primaria importanza nel quadro mondiale.** Le aziende italiane di produzione agricola biologica (che erano solo 4.065 nel 1993) **sono arrivate nel 2007 a superare le 45.000 unità.** L'eccezionale tasso di sviluppo ha interessato anche le aziende di trasformazione e commerciali.

I dati dell'Istituto di servizi per il mercato agricolo alimentare (Ismea) testimoniano che non solo la **produzione**, ma anche il **consumo** di prodotti biologici **in Italia è cresciuto rapidamente negli ultimi anni**, consentendo un'affermazione definitiva delle filiere del biologico nel panorama agroalimentare nazionale, così com'è già accaduto nei principali Paesi europei.

Le nazioni con maggiori superfici destinate al biologico sono nell'ordine l'Australia (con poco meno di 12 milioni di ettari), l'Argentina (3,1 milioni), la Cina (2,3 milioni), gli Stati Uniti (1,6 milioni) e **l'Italia (1,07 milioni).**

### Distribuzione percentuale delle superfici biologiche per continente



Fonte: Fib I-IFOAM

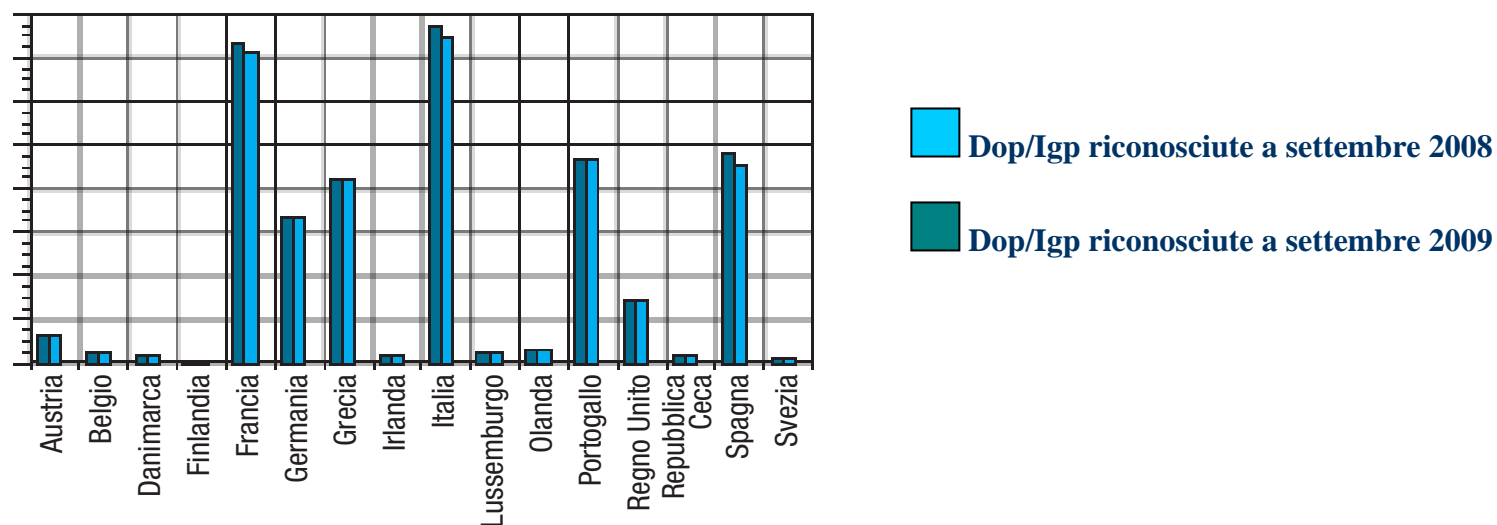
L'Italia conquista anche il **primato europeo per numero di donne alla guida di imprese agricole** che nel 2008 sono risultate pari a 267mila e rappresentano circa un terzo del totale delle quasi 950mila imprese agricole nazionali iscritte alle Camere di Commercio. E' quanto è emerso da una **analisi della Coldiretti.**

## QUALITA' ITALIANA: I PRODOTTI DOP E IGP

\* Fonte Ministero delle Politiche Agricole e Forestali

I prodotti ad oggi certificati in Europa sono 846 (DOP 460 IGP 386), di cui i prodotti italiani rappresentano circa il 22%. A tutto questo L'Italia deve aggiungere i circa 4500 prodotti tradizionali (prodotti agroalimentari le cui metodiche di lavorazione, conservazione e stagionatura risultino consolidate nel tempo, omogenee per tutto il territorio interessato, secondo regole tradizionali, per un periodo non inferiore ai venticinque anni) e i 477 vini a D.O., di cui 41 D.O.C.G., 316 D.O.C e 120 I.G.T.

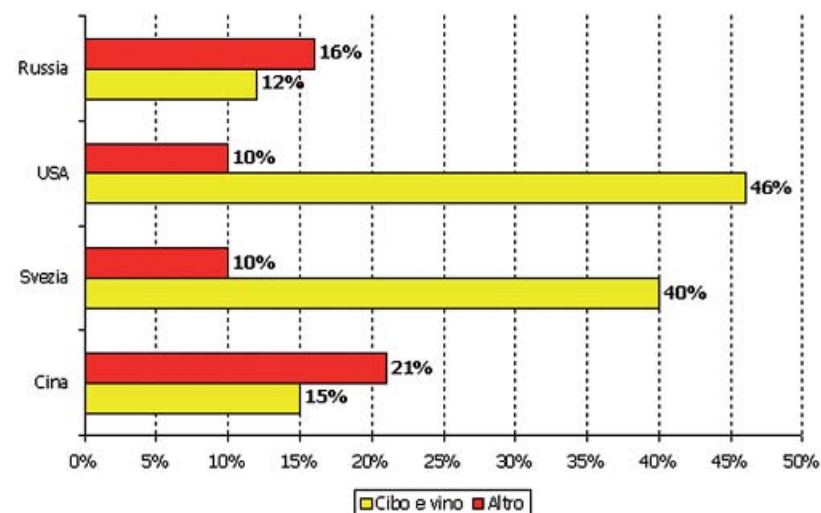
ITALIA	FRANCIA	SPAGNA
IGP: 65 DOP: 117 TOTALE: 182	IGP: 89 DOP: 76 TOTALE: 165	IGP: 54 DOP: 69 TOTALE: 123



## PERCEZIONE E RUOLO DEI PRODOTTI DOP E IGP

\* Fonte - elaborazioni Nomisma su dati ICE

In molti paesi l'Italia è percepita non solo con una forza culturale, ma anche economica tramite il cibo, inteso quale paradigma di un alto livello di sapere, di lavoro e di innovazione del nostro Paese. In tal senso, recenti indagini **mostrano come negli USA, in Russia, in Svezia ed in Cina, l'immagine dell'Italia sia associata, in campo produttivo, soprattutto ad alimenti e vini.**

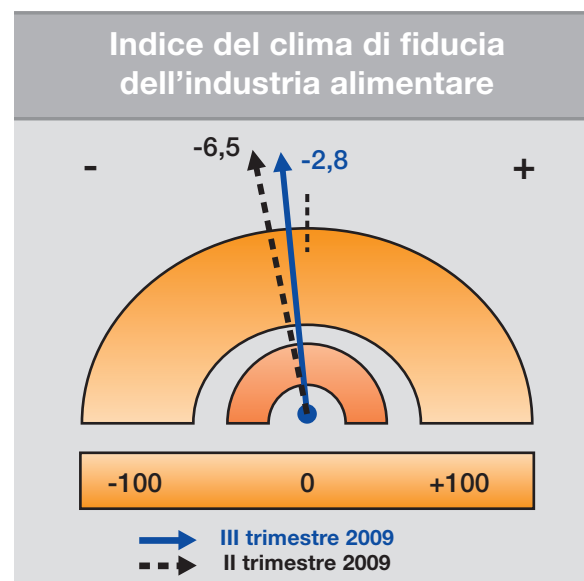


La percezione dell'Italia all'estero -  
immagine evocata dai consumatori  
stranieri, prima risposta.  
(Fonte: elaborazioni Nomisma su dati Ice)

## CLIMA DI FIDUCIA DELL'INDUSTRIA ALIMENTARE ITALIANA

\* Fonte ISMEA terzo trimestre 2009

**Migliora**, per il secondo trimestre consecutivo, **la fiducia degli operatori dell'industria alimentare italiana**. Nel terzo trimestre del 2009, l'indice si attesta a **-2,8**, **guadagnando quasi quattro punti sul valore del trimestre precedente** e riducendo lo svantaggio tendenziale a 2 punti. Questo il risultato che emerge dall'indagine congiunturale trimestrale condotta da Ismea nel mese di settembre presso il panel dell'industria alimentare.



Fonte: ISMEA

## L'ITALIA DEL NO ALLA VIOLENZA SULLE DONNE E DELLE PARI OPPORTUNITA'



Il Segretario Generale dell'ONU **Ban Ki-moon** ha rivolto a **Franco Frattini** l'invito a far parte di un *Network di Uomini Leader impegnati nell'eliminazione della violenza contro le donne*. L'iniziativa si inserisce all'interno della campagna "UNite to end violence against women", unica campagna personale del Segretario Generale, lanciata nel febbraio del 2008.

L'invito è a titolo personale e costituisce **un riconoscimento dell'impegno personale del Ministro Frattini in questo settore**, prima con Vice Presidente della Commissione Europea responsabile per i diritti fondamentali, e da ultimo come Ministro degli Esteri italiano, in particolare per le sue iniziative in tema di mutilazioni genitali femminili e per l'inserimento della questione della lotta contro la violenza contro le donne nell'agenda del G8.

**L'ISTAT** (4° trimestre 2008) ha rilevato che, a fronte del nuovo e sostenuto calo dell'occupazione maschile (- 0,6%), **quella femminile manifesta un aumento significativo (+1,2%)**. Così, nonostante la crisi, **il tasso di occupazione femminile in Italia è pari al 47,2,%**.

**Unioncamere** rileva che **si registra nelle imprese un aumento di 3.000 capitate d'impresa in più rispetto al 2008** (1,4 milioni in totale) mentre **le imprese femminili sono in attivo con 5.500 imprese in più in un anno (0,45%)**. Significativo il dato secondo cui senza l'incremento delle aziende 'rosa' si avrebbe un saldo complessivo negativo.

**L'Italia si è dotata di una normativa sulla violenza sessuale all'avanguardia rispetto agli altri Paesi**, che inasprisce le pene nei confronti di chi compie reati sessuali e introduce il reato di stalking o 'atti persecutori' (art. 612bis c.p.).

**Per la prima volta il Ministero degli esteri ed il Dipartimento per le Pari Opportunità organizzano un G8 che si occupa del tema della violenza sulle donne** ("Conferenza internazionale sulla violenza contro donne" nell'ambito della presidenza italiana del G8 – 9-10 settembre 2009).

## LA SANITÀ ITALIANA COSTA MENO DELLA MEDIA OCSE

\* Fonte Sole 24 Ore dicembre 2009



C'è un buon rapporto qualità/prezzo nel nostro servizio sanitario. Lo afferma l'OCSE secondo la quale **in Italia la spesa sanitaria pro-capite è sotto la media dei paesi più industrializzati: 8,7% del Pil, contro l'8,9 per cento.**

Risparmiare non vuol dire necessariamente trascurare la salute dei cittadini, come peraltro «il miglior sistema sanitario non è per forza quello più costoso», afferma l'organizzazione parigina (che raggruppa 30 dei paesi più avanzati), nel suo studio annuale «Health at a Glance 2009». Ecco allora che a fronte di una spesa inferiore a quella di gran parte dei paesi Ue, i risultati del nostro sistema sanitario nazionale sono spesso migliori.

Ricordiamo anche che l'OMS, l'**Organizzazione Mondiale della Sanità**, sostiene che **il nostro Paese abbia un servizio sanitario tra i primi e migliori nel mondo.**

Il **tasso di mortalità**' italiano (534 decessi l'anno per 100.000 abitanti) e' piu' basso di quelli di Spagna (560), Francia (569), Germania (621), Regno Unito (645) e Ocse (650). Altrettanto positivi i dati sulla vita media (solo gli spagnoli vivono qualche mese piu' di noi), sulla riduzione del fumo e dell'alcol e sull'obesità', che interessa l'8,5% della popolazione, un dato vicino a quello della Francia (9,4%), ma nettamente inferiore a Germania (12,9%), Spagna (13,1%) e Gran Bretagna (23%).

## L'OSPEDALE DEL FUTURO: TECNOLOGIA ECCEZIONALE AL MORGAGNI-PIERANTONI DI FORLÌ

\* Fonte Libero, Gente, Oggi



L'Ospedale pubblico "Morgagni-Pierantoni" di Forlì negli ultimi tre anni è stato oggetto di una campagna nazionale per i successi scientifici, la qualità dei percorsi assistenziali e l'altissimo livello delle tecnologie (alcune uniche in Europa). Ogni anno 20 delegazioni straniere (Hong Kong, Singapore, USA, Arabia Saudita, Svezia, ...) visitano questo ospedale per studiarne i percorsi. Il Console Generale degli Stati Uniti d'America, Mary Ellen Countryman ha visitato la struttura ospedaliera e l'ha definita "un'eccellenza" anche per le collaborazioni con prestigiose cliniche americane.

Il Morgagni è totalmente informatizzato: dai microchip nei camici, ai braccialetti elettronici per la distribuzione dei farmaci. Si chiama "Da Vinci" il robot-chirurgico più sofisticato che si muove con leve simili ai joystick dei videogame. E' una forma di chirurgia gentile che, a parità di risultati con la tradizionale, riduce il dolore post-operatorio, i tempi di degenza e offre migliori risultati cosmetici. L'Italia è il secondo Paese dopo gli USA nell'uso dei "doc-rob": entro 20 anni, il 20 per cento degli attuali interventi di chirurgia tradizionale avverrà con tecniche mini-invasive.

Altra novità assoluta è la "scatola nera" in sala operatoria: l'intervento può essere filmato ed incrociato in sincrono con tutti i dati gestiti dall'anestesista. Uno strumento unico che consente di controllare ciò che ha fatto il chirurgo e cosa nel frattempo avveniva nel paziente.



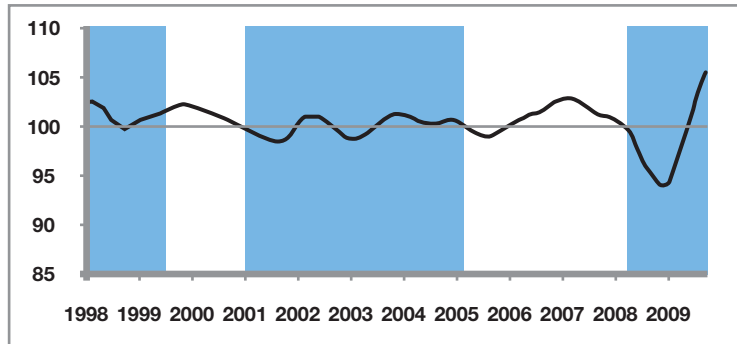
# La Ripartenza

*Siamo in testa al processo di ripresa e il nostro PIL torna a crescere*

## L'ESPANSIONE E' POSSIBILE

\* Fonte OECD – OCSE november 2009

### Expansion in Italy



Secondo l'OCSE l'Italia è il Paese che mostra l'incremento maggiore su base annua (+10,8 punti), con un'economia giudicata «in espansione», mentre su base mensile si registra un +1,3.

### OCSE: NEL TERZO TRIMESTRE DELL'ANNO 2009 IL PIL ITALIANO CRESCE PIÙ DELLA MEDIA UE

Per l'Italia +0,6% rispetto al 2° trimestre, superiore sia alla media Ue (+0,2%) che all'area Euro (+0,4%). L'economia italiana nel terzo trimestre dell'anno cresce più della media europea. Nel terzo trimestre di quest'anno il prodotto interno lordo è cresciuto nell'area Ocse dello 0,8% rispetto al trimestre precedente; nel secondo trimestre la crescita nei Paesi Ocse si era invece fermata. **L'Italia, che nel terzo trimestre di quest'anno ha messo a segno una crescita dell'economia dopo cinque trimestri negativi, registra - riferisce l'Ocse - un +0,6% rispetto al trimestre precedente**, superiore sia alla media Ue (+0,2%) che all'area Euro (+0,4%). Su base annua il Pil nei Paesi Ocse ha visto un calo del 3,3% e in Italia del 4,6%, migliorando però in entrambi i casi il dato rispetto al periodo aprile-giugno 2009 (rispettivamente -4,6% e -5,9% in confronto allo stesso trimestre del 2008).

Una nota dell'Organizzazione per la Cooperazione e lo Sviluppo riferisce che **Italia e Stati Uniti**, nel periodo luglio-settembre 2009 **hanno messo a segno un andamento positivo dell'economia per la prima volta dallo scorso anno** (per l'Italia dal primo trimestre del 2008 e per gli Stati Uniti dal secondo trimestre sempre del 2008).

**SIAMO IN TESTA AL PROCESSO DI RIPRESA**  
**AGOSTO 2009 – la produzione industriale aumenta del 7% rispetto a luglio**  
**Mai così bene dal lontano 1990**

\* Fonte ISTAT – EUROSTAT ottobre 2009

Nel mese di agosto 2009 la **produzione industriale è diminuita del 15,4% nella zona euro e del 13,5% nell'Ue a 27**, ma l'**Italia registra +7% in agosto rispetto a luglio: si tratta del tasso di aumento più elevato nell'Eurozona e nella UE e della migliore variazione congiunturale dal 1990.**

Il dato, che include anche un **boom della produzione auto (+45,3%)**, conferma che la ripresa è in corso e potrebbe essere più rapida e consistente di quanto sinora previsto.

La produzione industriale è diminuita in tutti gli Stati membri per i quali sono disponibili dati. Le diminuzioni maggiori sono state registrate in Estonia (-27,9%), Lussemburgo (-27,4%), Finlandia (-21,4%) e Svezia (-19,2%), e le minori in Polonia (-2,5%), Romania (-4,4%), i Paesi Bassi (-6,4%) e Portogallo (-6,6%).

**Tabella 1. Indice della produzione industriale (base 2005=100). Agosto 2009**

	INDICE	VARIAZIONI CONGIUNTURALI	
		<u>Ago 09</u> Lug 09	<u>Giu 09-Ago 09</u> Mar 09-Mag 09
Produzione industriale: dati destagionalizzati	90,2	+7,0	+4,4
Produzione industriale: dati corretti per gli effetti di calendario	47,9	-	-
Produzione industriale: dati grezzi	46,6	-	-

## ISTAT, MIGLIORA SODDISFAZIONE ECONOMICA DELLE FAMIGLIE

\* Fonte dati ISTAT novembre 2009



Segnali di miglioramento per il livello di **soddisfazione delle famiglie italiane per la propria condizione economica**. È quanto emerge dalla rilevazione dell'Istat. La percentuale di famiglie che giudicano la propria situazione economica sostanzialmente invariata rispetto all'anno precedente è più alta di quella rilevata nel corrispondente periodo del 2008 (44,9% rispetto a 39,4%). Parallelamente, si registra una diminuzione della quota di famiglie che riferiscono un peggioramento della propria situazione (dal 54,5% al 50%).

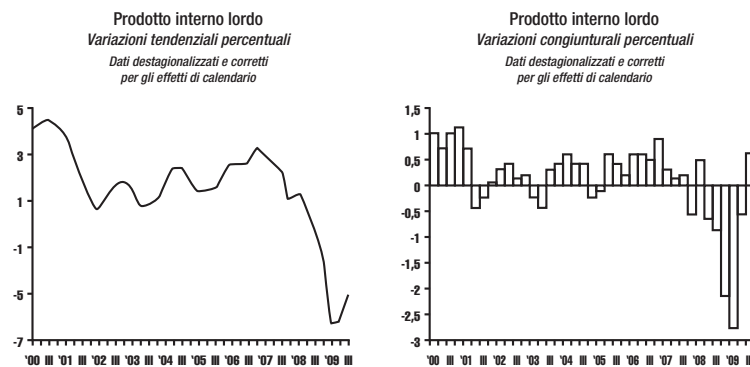
Gli italiani sono invece **soddisfatti della loro vita di relazioni familiari ed amicali**, con un tasso del 90,01%. In particolare, le quote maggiori di individui che si definiscono molto soddisfatti si rilevano in Trentino-Alto Adige (46%), Friuli-Venezia Giulia (42,9%) ed Emilia-Romagna (41%); le più basse in Puglia (25,4%), Molise (26,3%) e Calabria (28,2%).

Anche per quanto riguarda le **relazioni amicali** la quota degli individui soddisfatti è molto elevata e tocca l'82,4%, con il 56,9% di abbastanza soddisfatti ed il 25,5% di molto soddisfatti. La soddisfazione è più elevata nelle fasce giovanili e via via decresce all'aumentare dell'età. La soddisfazione per le relazioni amicali è un aspetto per il quale le differenze di genere sono piuttosto evidenti. È soddisfatto per questo aspetto della vita l'84,5% degli uomini rispetto all'80,4% delle donne. In particolare, gli uomini che si definiscono molto soddisfatti, sono il 26,6% contro il 24,5% delle donne.

## IL PIL ITALIANO TORNA A CRESCERE

\* Fonte ISTAT terzo trimestre 2009

**Il Pil italiano torna a crescere a livello congiunturale dopo cinque trimestri consecutivi di calo.** Secondo le stime preliminari diffuse da Istat nel terzo trimestre del 2009, il Pil ha segnato **un rialzo dello 0,6%** sul secondo trimestre, quando era sceso dello 0,5%. L'aumento congiunturale del PIL è il risultato di un aumento del valore aggiunto dell'industria e dei servizi e di una diminuzione del valore aggiunto dell'agricoltura. Il terzo trimestre del 2009 ha avuto quattro giornate lavorative in più rispetto al trimestre precedente ed una giornata lavorativa in più rispetto al terzo trimestre del 2008.



**Miglior risultato congiunturale dal 2006** La crescita dello 0,6% nel terzo trimestre del Pil è la miglior performance congiunturale dal quarto trimestre del 2006. Quella volta, rileva l'Istat, la crescita trimestre su trimestre fu pari allo 0,9%.

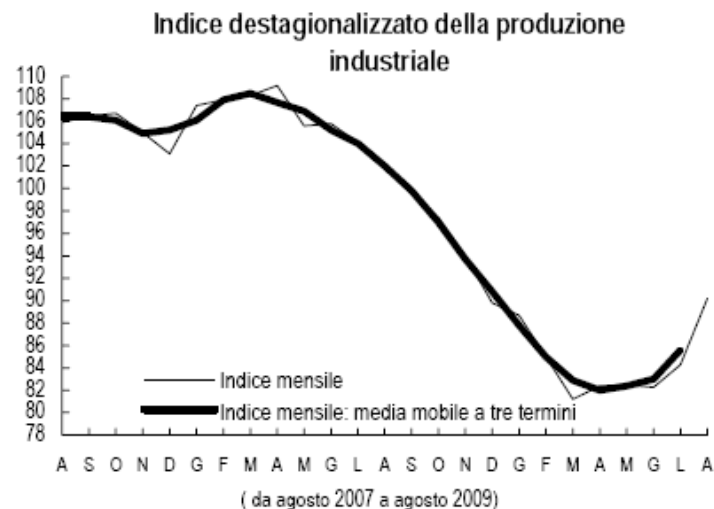
## IL RILANCIO INTERNAZIONALE

\* Fonte Centro Studi CONFINDUSTRIA ottobre 2009

Secondo il **Centro studi di Confindustria** ad agosto i maggiori Paesi avanzati sono usciti dalla recessione, unendosi a quelli emergenti nello spingere l'economia globale fuori dalla crisi. Il netto recupero del commercio mondiale è insieme l'effetto di questa corralità e la cinghia di trasmissione degli impulsi espansivi. Nuovi ordini e indicatori anticipatori puntano a ulteriori guadagni di Pil nei prossimi mesi, con il contributo chiave della ricostituzione delle scorte.

**L'Italia**, spiega il Centro studi di Confindustria, **ha agganciato il rilancio internazionale, come testimonia il deciso recupero della produzione industriale nel terzo trimestre; le previsioni per il Pil migliorano sia nel 2009 (-4,5%) sia nel 2010 (oltre l'1%).**

Tabella 1. Indice della produzione industriale (base 2005=100). Agosto 2009 <sup>(a)</sup>



## L'ITALIA PAESE COMPETITIVO NEL COMMERCIO MONDIALE

\* Fonte Trade Performance Index ONU-WTO



L'indice di competitività elaborato da Onu e Wto, che si chiama TPI – **Trade Performance Index** - **colloca il nostro Paese al secondo posto, dietro la Germania, nella classifica dei dieci paesi più competitivi nel commercio mondiale.**

- Primo nel tessile, nell'**abbigliamento** e nel **cuoio, pelletteria e calzature**
- Secondo nella **meccanica non elettronica**, in quella **elettrica** e negli **elettrodomestici**, nella **chimica**, nei **prodotti manufatti di base** (prodotti in metallo, marmi, piastrelle in ceramica), nell'**occhialeria**, nell'**oreficeria** e nei **prodotti miscelanei**.
- Terzo negli **alimentari trasformati** (vino, olio, pasta, conserve, prodotti da forno, carni lavorate). Siamo al primo posto in Europa nella graduatoria dei prodotti Dop e Igp con 182 prodotti certificati, seguiti dalla Francia con 166, quindi dalla Spagna con 123.
- Inoltre, l'Italia è al quarto posto nella classifica dei principali paesi del mondo per **entrate turistiche** e il secondo in Europa, soltanto dietro la Spagna, per numero di **pernottamenti di stranieri** e il **primo per numero di pernottamenti di turisti russi e cinesi**, i nuovi "ricchi" del mondo.

Nota - Il *TPI* è un nuovo indicatore elaborato congiuntamente dall'UNCTAD e dal WTO attraverso il loro International Trade. L'UNCTAD/WTO ha elaborato il *TPI* per 14 principali macrosettori in cui è stato suddiviso il commercio internazionale. Per ogni macrosettore di ciascun Paese è stato costruito un indice composito basato su 5 sottoindicatori: il saldo commerciale; l'export pro capite; la quota nell'export mondiale; il livello di diversificazione di ogni macrosettore in termini di numero di prodotti in esso contenuti; il livello di diversificazione dei mercati. In tal modo il *TPI* tiene conto non solo del valore assoluto dell'interscambio, ma anche della dimensione dei vari Paesi e della loro specializzazione, nonché di eventuali loro elementi di debolezza derivanti da una eccessiva concentrazione dell'export su pochi prodotti o su pochi mercati di destinazione degli stessi.

## IL MEDAGLIERE DEL “TRADE PERFORMANCE INDEX” UNCTAD/WTO I primi 10 Paesi più competitivi

Rank	Paese	Gold medals	Silver medals	Bronze medals
1	Germania	7	2	0
2	ITALIA	3	4	0
3	Olanda	2	1	0
4	Svezia	1	0	3
5	Australia	1	0	0
6	Cina	0	3	0
7	Francia	0	1	3
8	Russia	0	1	0
9	Finlandia	0	1	0
10	Danimarca	0	1	0

Fonte: elaborazione Fondazione Edison su dati UNCTAD-WTO,  
International Trade Centre

	1° Paese	2° Paese	3° Paese
Mezzi di trasporto	Germania	Francia	Corea del Sud
Meccanica non elettronica	Germania	ITALIA	Svezia
Chimica	Germania	Olanda	Francia
Prodotti manufatti di base	Germania	ITALIA	Svezia
Prodotti diversi	Germania	ITALIA	Svizzera
Meccanica elettrica ed elettrodomestici	Germania	ITALIA	Francia
IT ed elettronica di consumo	Svezia	Cina	Singapore
Minerali e combustibili	Australia	Russia	Norvegia
Prodotti alimentari lavorati	Olanda	Germania	Francia
Prodotti in legno	Germania	Finlandia	Svezia
Agricoltura ed alimenti freschi	Olanda	Danimarca/ Nuova Zelanda	-
Tessili	ITALIA	Germania	Taiwan
Abbigliamento	ITALIA	Cina	Romania
Cuoio, pelletteria e calzature	ITALIA	Cina	Vietnam

Fonte: elaborazione Fondazione Edison su dati UNCTAD-WTO,  
International Trade Centre

## MILANO CAPITALE DEL BUSINESS

\* Fonte: European Cities Monitor di Cushman&Wakefield 2009



**Milano entra tra le prime dieci città europee in cui una multinazionale vorrebbe aprire una propria sede.**

Rispetto all'anno scorso, il capoluogo lombardo ha **guadagnato due posizioni nella classifica realizzata da**

**Cushman & Wakefield.**

Milano guadagna anche due posizioni rispetto al 2006 e si conferma **tra le prime sei meglio conosciute in termini di business location.** Secondo i 500 senior manager intervistati, Milano ha migliorato la propria disponibilità di personale qualificato e il suo costo, i propri collegamenti con il resto del Paese e dell'Europa e la facilità di accesso ai mercati.

Grazie a questi criteri, considerati i più determinanti nell'indagine, la metropoli padana guadagna il **decimo posto nella graduatoria** delle città preferite come business location, che vede saldamente **in testa Londra, seguita da Parigi e poi da Francoforte.**

Location	2009 Rank	2009 Score	2008 Score	2008 Rank	1990 Rank
London	1	0.85	0.80	1	1
Paris	2	0.56	0.57	2	2
Frankfurt	3	0.33	0.32	3	3
Barcelona	4	0.28	0.26	5	11
Brussels	5	0.28	0.28	4	4
Madrid	6	0.23	0.22	7	17
Munich	7	0.21	0.20	9	12
Amsterdam	8	0.20	0.24	6	5
Berlin	9	0.18	0.20	8	15
Milan	10	0.15	0.11	13	9
Geneva	11	0.14	0.12	11	8
Hamburg	12	0.11	0.10	17	14
Zurich	13	0.11	0.13	10	7
Birmingham	14	0.10	0.08	21	-
Düsseldorf	15	0.10	0.12	12	6
Manchester	16	0.10	0.11	14	13
Lisbon	17	0.09	0.10	16	16
Dublin	18	0.09	0.10	15	-
Lyon	19	0.09	0.09	18	18
Stockholm	20	0.08	0.08	20	19
Prague	21	0.07	0.08	19	23
Rome	22	0.07	0.06	25	-
Warsaw	23	0.06	0.07	24	25
Leeds	24	0.06	0.05	28	-
Copenhagen	25	0.06	0.07	23	-
Budapest	25	0.06	0.08	22	21
Istanbul	27	0.05	0.04	29	-
Vienna	28	0.05	0.05	26	20
Glasgow	29	0.04	0.05	27	10
Bucharest	30	0.04	0.03	31	-
Helsinki	31	0.03	0.03	30	-
Moscow	32	0.03	0.03	32	24
Oslo	33	0.03	0.03	33	-
Athens	34	0.02	0.03	34	22

## IL FINANCIAL TIMES DA' I VOTI AI MINISTRI EUROPEI DELL'ECONOMIA: L'ITALIA QUINTA

\* Fonte Financial Times novembre 2009

Il Financial Times piazza Giulio Tremonti al quinto posto tra 19 ministri dell'Economia europei giudicati in base alle capacità dimostrate nell'affrontare la crisi. Le pagelle, stilate da una giuria di economisti sono state redatte in base alle capacità politiche e alle performance delle economie dei vari Paesi, tenendo conto della rapidità ed efficacia delle azioni intraprese e del potenziale sulla scena internazionale, oltre che di un test di "credibilità".

### Ranking the finance ministers



Artwork by Liz Faunce • Developer Peter Feeney • Designed by Cleve Jones

## SCARONI TRA I *BEST VALUE* MANAGER PETROLIFERI

\* Fonte Financial Times novembre 2009



L'ad dell'Eni Paolo Scaroni si classifica **terzo nella graduatoria, stilata dal quotidiano Financial Times, dei dirigenti 'best value' dei 35 principali gruppi petroliferi e del gas mondiali.** L'analisi incrocia le retribuzioni (comprehensive di bonus) percepite nel 2008 con il ritorno degli azionisti e il ritorno sul capitale impiegato per misurare l'efficienza della gestione della compagnia.

Al vertice della classifica si piazza l'ad della Southwestern Energy Harold Korell seguito dal numero uno di Chevron David j. O'Reilly. Scaroni ha ottenuto il terzo posto incrociando la settima posizione nelle retribuzioni, il decimo come ritorno totale degli azionisti e il dodicesimo come ritorno sugli investimenti.

La retribuzione totale di Scaroni, ricorda l'Ft, e' cresciuta di circa 800mila dollari a 6,9 milioni di dollari. Il nocciolo e' costituito dal salario base e da un bonus annuale di 1,85 milioni che dipende dal cash flow, il risultato operativo delle divisioni, i progetti strategici e l'efficienza.

## **BARABINO & PARTNERS: VINCE L'ITALIA DELLA COMUNICAZIONE**

\* Fonte Top Legal Awards 2009, European M&A Awards



### **Barabino & Partners primeggia nella comunicazione legale (novembre 2009)**

**Barabino & Partners è stata premiata quale migliore agenzia di comunicazione dell'anno nel settore legal nell'ambito dei TopLegal Awards 2009, riconoscimenti di settore assegnati ogni anno dalla testata specializzata TopLegal. E' il secondo anno consecutivo che Barabino & Partners riceve questo riconoscimento. Il premio è stato consegnato a Luca Barabino, presidente e amministratore delegato di Barabino & Partners, nell'ambito dell'evento di premiazione che si è tenuto a Milano agli East End Studios e che ha visto la partecipazione di oltre 700 professionisti dei 60 più importanti studi legali italiani e internazionali.**

### **Barabino & Partners PR dell'anno (dicembre 2009)**

La giuria del prestigioso **premio European M&A Award** ha decretato Barabino & Partners **migliore agenzia di PR dell'anno.**

Proseguendo la *leadership* consolidata ormai da molti anni, la società Barabino & Partners si conferma, così, al vertice delle agenzie di Comunicazione, risultando anche la prima agenzia per numero di addetti.

## PIL, L'ITALIA RISORPASSA GLI INGLESI: SIAMO IL SESTO PAESE PIU' RICCO

\* Fonte Telegraph 25 ottobre 2009 (Office for National Statistic)

### *UK economy overtaken by Italy*

*Britain's economy has been overtaken by Italy for the first time in a decade and a half, after official figures showed that the UK is now in the longest recession in recorded history.*



L'Italia è balzata **davanti alla Gran Bretagna nella graduatoria delle maggiori economie della terra**. Nel terzo trimestre di quest'anno abbiamo superato il Regno Unito sulla base del prodotto interno lordo, che ci stava davanti. L'economia italiana superò per la prima volta quella della Gran Bretagna nel 1987.

**Già nel marzo scorso si era consumato un primo sorpasso italo-inglese: quello del reddito procapite**, riportato con enfasi dall'Economist. A certificare il nuovo scavalcamento sono ora le stime dell'Office for National Statistic e del Citigroup: nel terzo trimestre 2009 **il nostro Pil ha generato 350 miliardi di sterline contro i 347,5 del Pil britannico**.



# L'Italia delle imprese

*La nostra industria manifatturiera è la spina dorsale della reattività e della ripresa, con successi importanti*

## L'ITALIA SI DIFENDE

\* Fonte Commissione Europea

Confronto internazionale. I dati della Commissione europea

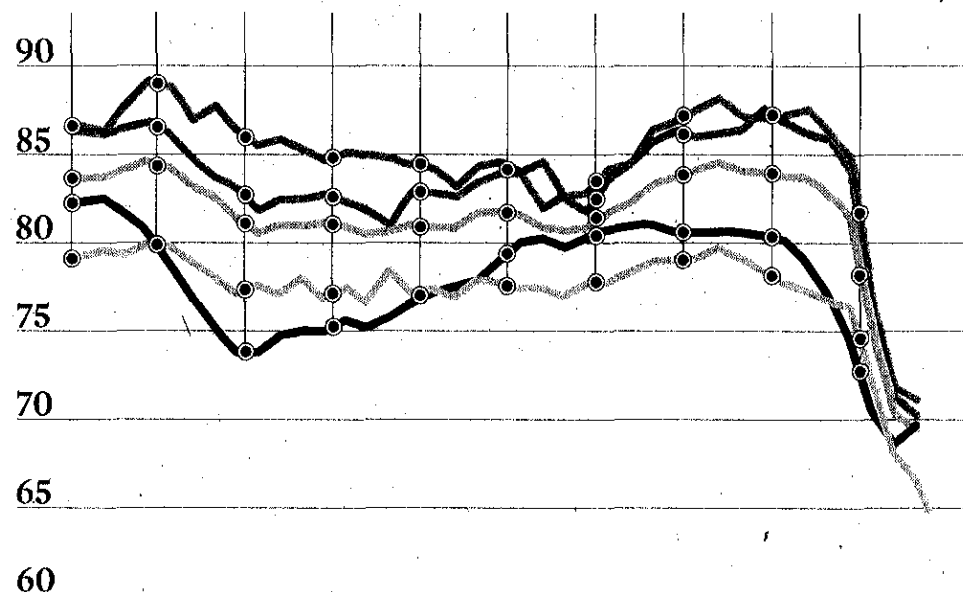
### Il calo delle nostre imprese è inferiore alla media Ue

#### VICINI ALLA SVOLTA

Livelli di utilizzo della capacità industriale dal 2000. In percentuale

— Francia — Germania — Area euro — Usa — Italia

2000 2001 2002 2003 2004 2005 2006 2007 2008 2009



Fonte: Commissione europea

**AUTO ITALIA, BOOM A OTTOBRE +15,7%**  
**FIAT, IMMATRICOLAZIONI BALZANO A +15%**

\* Fonte Ministero dei Trasporti e ANFIA (Associazione Nazionale Fra Industrie Automobilistiche)




Ad ottobre **il mercato dell'auto ha fatto un balzo del 15,7% nelle nuove vetture immatricolate**, a 195.545 unità. Questo incremento - segnala il Ministero delle Infrastrutture e Trasporti - trainato dagli incentivi, **è il più alto da inizio anno ed il quinto consecutivo**. A settembre la crescita delle vendite era stata del 6,77%. **Anche Fiat Group Automobiles spicca il volo con un +15,05% delle immatricolazioni** che passano a 598.861 unità.

A ottobre si sono registrati **oltre 202.000 contratti**, con una crescita superiore al 15% rispetto a ottobre dello scorso anno. Nei primi dieci mesi del 2009 gli ordini registrati sono intorno a 1.870.000 unità, con una variazione positiva del 7,5% sullo stesso periodo del 2008.

**Le marche nazionali riportano una crescita del 14,8% sfiorando le 64.000 unita' immatricolate**. I volumi realizzati da inizio anno superano le 602.000 unità, contenendo la flessione allo 0,4%. La quota di penetrazione sale di 1,2 punti portandosi dal 32,1% al 33,3%.

## LA CHRYSLER PESCA UN JOLLY DI NOME FIAT



**Il 2009 è l'anno boom per la FIAT.** Fiat e Chrysler trovano l'intesa a lungo inseguita. Il presidente Usa **Barack Obama** nell'annunciare la firma dell'accordo tra le due case automobilistiche afferma «**Sono lieto di annunciare che Chrysler e Fiat hanno raggiunto un accordo di partnership. Con questa alleanza Chrysler avrà forti chance di successo per un brillante futuro**».

L'accordo rappresenta un'ulteriore testimonianza delle forti relazioni economiche e commerciali tra Italia e Stati Uniti ed è una dimostrazione tangibile dell'impegno comune dei due Paesi nel fronteggiare l'attuale difficile congiuntura economica internazionale. L'accordo – come si legge in una nota di Palazzo Chigi – “**rappresenta anche una conferma delle capacità industriali e di innovazione tecnologica raggiunte dalla Fiat, di cui l'Italia può essere giustamente orgogliosa**».

Stessi segnali arrivano dal **numero due di Chrysler, Jim Press** che ha affermato "Questa vettura è grande come un nostro motore HEMI ma ha molta più personalità ed è particolarmente adatta per le strade di New York" scatenando una folata di applausi". Ha poi aggiunto “**la FIAT è la prima Casa europea nei motori a basso impatto ambientale, e grazie alla quale Chrysler risparmierà da 3 a 5 anni nello sviluppo di analoghe tecnologie**”.

## ITALIA LEADER EUROPEA PER NUMERO DI PMI MANIFATTURIERO: AEROSPAZIALE IN POLE

\* Fonte elaborazione Fondazione Edison su dati Eurostat

Il principale settore manifatturiero ad alto contenuto tecnologico è senza dubbio quello **aerospaziale**, che costituisce un mercato particolarmente significativo: settimo al mondo e quarto in Europa, con un fatturato di circa 7 miliardi di euro e una forza lavoro specializzata di oltre 38 mila unità<sup>49</sup>. **L'industria italiana detiene una posizione di rilievo mondiale nel settore degli elicotteri e nella produzione dei sistemi radar e di controllo del traffico aereo** e, a livello europeo, si colloca nelle prime posizioni per i velivoli da addestramento. Tra le aree ad alta tecnologia e specializzazione sulle quali l'industria nazionale è presente vi sono, poi, i **motori aeronautici** e relativi sotto-sistemi, i **sistemi ed equipaggiamenti avionici**, i **sistemi di sorveglianza**, l'elettronica per la difesa e le comunicazioni sicure. A confermare la riconosciuta competitività delle aziende italiane, che si distinguono per competenze specialistiche sempre più avanzate, sono giunte in Italia importanti commesse per la fornitura di **velivoli per il trasporto militare**. Queste tecnologie all'avanguardia, inoltre, hanno spesso una ricaduta anche in settori diversi, quali le **telecomunicazioni**, la **farmaceutica**, le **biotecnologie**, i **processi industriali per tessuti speciali**, la **nautica**, il **trasporto ferroviario**, l'**industria marittima** e l'**energia eolica**.

*Bilancia commerciale di alcuni Paesi per i prodotti industriali manufatti non alimentari*

*Fonte: elaborazione Fondazione Edison su dati Eurostat.*

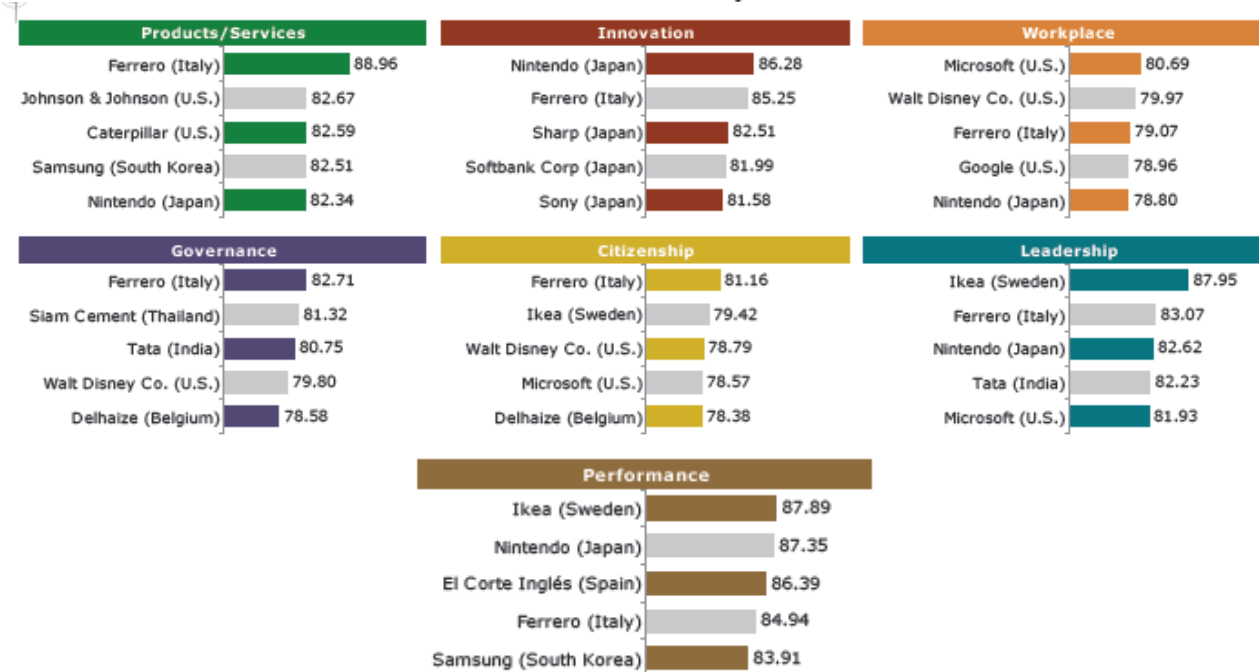
	Meccanica e mezzi di trasporto	Chimica e farmaceutica	Altri prodotti manufatti	Totale
CINA *	121	-35	237	323
GERMANIA	199	44	35	278
GIAPPONE *	219	15	-3	231
ITALIA	37	-10	37	64
SVEZIA	11	1	6	18
FRANCIA	-3	12	-30	-21
SPAGNA	-21	-9	-14	-44
REGNO UNITO	-36	6	-40	-70
STATI UNITI *	-158	-4	-224	-386

## L'ITALIANA FERRERO AZIENDA PIÙ AFFIDABILE AL MONDO

\* Fonte Reputation Institute Global Report 2009

Il “*Global Reputation Pulse*”, il più grande studio di reputazione aziendale nel mondo, condotto dal Reputation Institute di New York, e la cui inchiesta annuale prende in considerazione le 600 migliori compagnie nel mondo, ha stilato la classifica sulle società con la migliore reputazione: in testa alla classifica svetta una società italiana, **la piemontese Ferrero** che ha battuto, tutti i più grandi colossi e le più note multinazionali operanti sullo scacchiere internazionale. Al secondo posto si è classificata la svedese Ikea, seguita al terzo posto dall'americana Johnson & Johnson.

### Global Leaders on the Seven Reputation Dimensions



## WINX: LE FATINE ITALIANE ALLA CONQUISTA DEL MONDO

\* Fonte Corriere della Sera



60 milioni di fatturato e 150 dipendenti: Iginio Straffi, 42 anni, marchigiano, fondatore della casa di animazione Rainbow, considerato il Walt Disney italiano, è l'inventore delle fatine più conosciute al mondo, **le Winx che hanno raggiunto finora quota 130 Paesi.**

La Rainbow, fondata nel 1995, è cresciuta a ritmi vertiginosi. Solo nel 2004 aveva un fatturato di 8 milioni di euro e 50 dipendenti. **Oggi ha triplicato i dipendenti (150) e ha portato il fatturato annuo a 60 milioni di euro.** La serie dei cartoni delle Winx è trasmessa in 130 paesi.

Il segreto? La passione. Il desiderio forte di realizzare il sogno che Iginio Straffi aveva da piccolo: quello di inventare storie e personaggi e poi di farli conoscere ai bambini di tutto il mondo. Qualcuno ha azzardato considerandolo Walt Disney italiano, e lui ha risposto: *“Il paragone con Walt Disney è sicuramente esagerato. Di vero c'è che abbiamo voluto un modello di business come quello delle major: non solo studiamo bene il prodotto da realizzare ma poi lo ampliamo con riviste, spettacoli dal vivo, film, internet. Insomma creiamo un brand”.*

## LA NAUTICA TRICOLORE: VANTO NAZIONALE DI INDUBBIO VALORE

\* Fonti UCINA - Unione Nazionale dei Cantieri e delle Industrie Nautiche e Affini e Pentar



Tra i settori dell'industria manifatturiera italiana che, puntando su costanti investimenti in innovazione e ricerca, hanno saputo portare il prodotto italiano a livelli di qualità assoluta nel panorama internazionale vi è quello della nautica.

Con una quota di mercato quasi del 50% **l'Italia è leader nel mondo nel segmento dei megayacht** in un settore, quello della nautica da diporto, in continua crescita. Il quadro emerge da un'analisi, «Osservatorio nautica e finanza», condotta da Pentar.

Il mercato mondiale dei megayacht, imbarcazioni con uno scafo di lunghezza superiore ai 24 metri, si è attestato a circa 9 miliardi di euro con 777 ordini, in crescita del 12,9%. Di questi, 347 sono progetti italiani, un numero che porta il nostro Paese al primo posto nel comparto, seguito da Stati Uniti (con 95 ordini), Regno Unito (60), Paesi Bassi (58) e Nuova Zelanda (19). Tra questi l'Italia è il Paese che ha registrato il maggior tasso di crescita della produzione. I principali clienti sono Europa e Stati Uniti in un mercato globale nel quale si stima ci siano più di 95mila potenziali clienti.



# Quell'Italia troppo dimenticata

*Generosa nelle contribuzioni e nell'impegno di donne e uomini l'Italia è una grande protagonista della scena internazionale in tutti i teatri di crisi. Un mix di solidarietà e talento, simpatia e reciprocità.*

## ITALIA TRA I PRIMI PAESI CONTRIBUTORI DELLE NAZIONI UNITE

\* Fonte United Nations Report 2009



L'Italia nel 2008 ha confermato la propria posizione di **sesto contributore assoluto delle Nazioni Unite** (secondo la Carta delle Nazioni Unite, tutti gli Stati Membri hanno l'onere di partecipare attraverso il versamento di quote periodiche, fonte primaria di finanziamento per tutte le attività svolte dall'Organizzazione).

### STATUS OF CONTRIBUTIONS TO THE REGULAR BUDGET 2008

(United States dollars)

#### FIFTEEN MAJOR CONTRIBUTORS

MEMBER STATE	REGULAR BUDGET Current Year
United States of America	453.338,391
Japan	304.055,694
Germany	156.874,741
United Kingdom	121.483,273
France	115.246,326
<b>Italy</b>	<b>92.895,745</b>
Canada	54.449,820
Spain	54.285,208
China	48.779,869
Mexico	41.280,901
Republic of Korea	39.744,527
Netherlands	34.257,478
Australia	32.684,524
Switzerland	22.240,840
Brazil	16.022,185
<b>Subtotal</b>	<b>1.587.639,522</b>


## ITALIA TRA I PRIMI PAESI CONTRIBUTORI DI FORZE DI PEACEKEEPING

\*Fonte United Nations Report/G8

L'Italia il 1° Paese contributore di caschi blu tra i Partners europei del G8

L'Italia è il secondo Paese dell'Unione Europea, per il più alto numero di uomini nelle missioni all'estero

L'Italia è attualmente il 9° Paese contributore di UN Operations in Military and Police Forces

<i>Ranking of Military and Police Contributions to UN Operations (su 117 paesi)</i>		
		
1	Pakistan	10,623
2	Bangladesh	9,037
3	India	8,862
4	Nigeria	5,218
5	Nepal	3,711
6	Ghana	3,239
7	Jordan	3,017
8	Rwanda	3,001
<b>9</b>	<b>Italy</b>	<b>2,864</b>
10	Uruguay	2,617
11	Senegal	2,112
12	France	2,090
13	China	1,977
14	South Africa	1,867
15	Ethiopia	1,853

## **PROTAGONISMO INTERNAZIONALE**

Successi importanti si registrano anche per gli italiani che hanno ricevuto

### **Nomine Particolarmente Prestigiose:**

<b>Ettore Sequi</b>	Rappresentante Speciale dell'UE per l'Afghanistan
<b>Claudio Graziano</b>	Comando della missione Unifil in Libano
<b>Claudio Bisogniero</b>	Segretario Generale Delegato della NATO
<b>Fernando Gentilini</b>	Rappresentante civile della NATO in Afghanistan
<b>Giampaolo Di Paola</b>	Responsabile del Comando militare della NATO
<b>Antonio Li Gobbi</b>	Assistente Direttore alle Operazioni (Segretariato Militare NATO)
<b>Luciano Zappata</b>	Vice Comandante del Comando Strategico per la Trasformazione - ACT (NATO)
<b>Leonardo Di Marco</b>	Capo di Stato Maggiore per il Supporto – Comando delle Operazioni – ACO (NATO)
<b>Luigi Bella</b>	Capo dell'Ufficio Tecnico e responsabile gestione portafoglio di ACO presso l'Agenzia (NATO)
<b>Manlio Martorelli</b>	NACMA - Capo Sezione Piani e Programmi (NATO)
<b>Roberto Frascaro</b>	NAEMA - Direttore Generale (NATO)
<b>Giancarlo Aragona</b>	Gruppo dei 12 saggi che collaboreranno con il Segretario generale della NARO per l'elaborazione del Nuovo Concetto Strategico
<b>Procuratore Cuno Tarfusser</b>	Giudice della Corte Penale Internazionale
<b>Lamberto Zannier</b>	Rappresentante Speciale del SG ONU in Kosovo
<b>Giovanni Buttarelli</b>	Garante Europeo Aggiunto per la privacy
<b>Andrea Monari</b>	Resident Director General European Representative Office presso l'Asian Development Bank (ADB)
<b>Valeria Termini</b>	Commissione ONU per la Pubblica Amministrazione
<b>Alessio Bruni</b>	Comitato contro la Tortura
<b>Alberto Perduca</b>	Capo della Componente Giustizia in EULEX Kosovo
<b>Rosaria Puglisi</b>	Political Advisor in EUMM Georgia

## MISSIONI PESD



Nomina del Generale **Stefano Castagnotto** al **comando delle operazioni della missione PESD EUFOR ALTHEA**.

Gli italiani distaccati nelle missioni civili PESD sono circa 270: **il secondo contributo numerico dopo la Francia** (circa 280 unità distaccate) e prima della Germania (circa 210), in un contesto complessivo di circa 2500 unità per tutte le missioni civili PESD. L'Italia, tra personale distaccato e a contratto, dispiega, nelle missioni PESD più consistenti, **190 unità in EULEX Kosovo; 19 unità in EUMM Georgia; 31 in EUPOL Afghanistan**. Tra le posizioni di rilievo ricoperte dagli italiani nell'ambito delle vari missioni PESD si segnalano quelle di Head of Justice in EULEX Kosovo ricoperta dal **Cons. Alberto Perduca** (distaccato dal Ministero della Giustizia) e di Political Advisor in EUMM Georgia, riscoperta dalla **Dott.ssa Rosaria Puglisi** (distaccata dal MAE).

## L'INNOVAZIONE DEL G8 ITALIANO



**Per la prima volta** – sotto la presidenza italiana – **il G8 ha aperto alla partecipazione di altri importanti protagonisti della scena internazionale** - come le principali **economie emergenti** e **l'Egitto**, e mostrando una particolare attenzione alle forme di rappresentanza regionali – come **l'Unione africana e la Lega Araba**.

Innovativa anche la proposta per una sessione **outreach G8** su dimensione regionale della **questione afghana**, evento dedicato alla dimensione regionale della stabilizzazione afghana, allargato alla partecipazione dei Paesi vicini, dei principali attori di rilievo regionale e degli organismi internazionali impegnati nell'area.

## PRESENZA ITALIANA NELLE ISTITUZIONI EUROPEE – POSIZIONI APICALI E ESPERTI NAZIONALI DISTACCATI

\* Fonte Rappresentanza Italiana Permanente presso l'Unione Europea



Il trend italiano nelle posizioni apicali ha continuato a crescere negli ultimi mesi, confermando il rapporto di equilibrio con i maggiori partners UE (Germania, Regno Unito, Francia, Spagna). L'Italia conta, infatti, **quattro Direttori Generali** (Affari Economici e Finanziari - Buti, Informazione Società e Media - Colasanti, Sviluppo - Manservisi, Directorate Generale per l'Interpretariato - Benedetti) e **cinque Vice Direttori Generali** (Agricoltura - L. Dormal Marino, Relex - Sannino, Politiche Regionali - Pasca-Raymondo, Salute e Consumatori - P. Testori Coggi, Trasporti/Energia - Barbaso).

*Quanto ai Direttori Generali, al momento la Germania ne ha 8, il Regno Unito 5, la Francia 3, la Spagna 3; per i Vice- Direttori Generali, Germania 0, Spagna 1, la Francia ne ha 5, il Regno Unito 2.*

Sono **162 gli Esperti italiani, distaccati in diversi settori** (v. schema in calce); la quota italiana conferma il sostanziale equilibrio con i partners maggiori fornitori di END (Francia, Germania, Regno Unito). La tendenza delle candidature nazionali e' in aumento (al 31 dicembre 2008, gli END italiani erano 130).

Settori di maggiore presenza (piu' di 5 esperti):

<b>Ambiente</b>	7
<b>Centro Comune Ricerca</b>	6
<b>Concorrenza</b>	6
<b>Energia e Trasporti</b>	6
<b>Fiscalità e Unione Doganale</b>	6

## L'ITALIA ALL'EUROPARLAMENTO

\* Fonte TNS opinion in collaborazione con il PE

AFFLUENZA ALLE ELEZIONI EUROPEE 2009		
CLASSIFICA	PAESE	PERCENTUALE VOTANTI
1	LUSSEMBURGO	90.75
2	BELGIO	90.39
3	MALTA	78.79
<b>4</b>	<b>ITALIA</b>	<b>65.05</b>
5	DANIMARCA	59.54
6	CIPRO	59.4
7	IRLANDA	58.64

L'Italia è inoltre **tra i Paesi con il più alto numero di incarichi** al Parlamento Europeo:  
**COMMISSIONI PARLAMENTARI PERMANENTI: 5 presidenza su 20** sono state assegnate a

Gabriele Albertini agli affari esteri  
Luigi De Magistris al controllo bilancio  
Paolo De Castro all'agricoltura  
Carlo Casini agli affari costituzionali  
Erminia Mazzoni alle petizioni

**VICEPRESIDENZE: 2 vice presidenze su 14** sono state assegnate a:

Roberta Angelilli  
Gianni Pittella

**Parlamento UE: 1 Vice Segretario Generale, 1 Direttore Generale, 4 Direttori**

Vice segretario generale (Francesca Ratti)  
Direttore Generale Politiche interne (Ribera d'Alcalà)  
Direttore al Servizio Giuridico (Perillo)  
Direttore per i rapporti con i segretariati dei gruppi politici (Olivia Ratti)  
Direttore per l'innovazione (Vilella)  
Direttore alla biblioteca (De Feo)

**Segretariato Generale del Consiglio**

1 Direttore Generale, 3 Direttori, 1 Rappresentante personale del SG/AR  
Direttore Generale Personale (Griffo)  
Direttore per la cooperazione civile e penale alla DG GAI (Schiavo)  
Direttore per gli immobili e la logistica alla DG Personale (Zangaglia)  
Direttore per la trasparenza alla DG Comunicazione (D'Aniello)

Rappresentante Personale del Segretario Generale/Alto Rappresentante per la non-proliferazione delle armi di distruzione di massa (Giannella)

**Corte di Giustizia**

Prof. Antonio Tizzano – Presidente della Prima Sezione della Corte di Giustizia delle Comunità europee (con funzioni di Vice Presidente della Corte)

**Comitato delle Regioni**

Direttore per i lavori consultivi (Gussetti)

**Comitato Economico e Sociale**

Presidente del CES (Sepi)



# Promesse mantenute

*La campagna elettorale 2008 si è giocata anche su di un tema rilevante come quello della sicurezza e della guerra al crimine organizzato. I primi passi del governo hanno saputo affrontare l'emergenza rifiuti in Campania e fronteggiare la terribile catastrofe de L'Aquila e dell'Abruzzo.  
Con una risposta a tempo di record.*

## LOTTA ALL'IMMIGRAZIONE CLANDESTINA

\* Fonte Ministero dell'Interno


2008 dal 5 maggio al 30 settembre		2009 dal 5 maggio al 30 settembre	
<b>Stranieri sbarcati</b>	<b>19.850</b>	<b>Stranieri sbarcati</b>	<b>1.904</b>
<b>Stranieri rintracciati in acque internazionali e riconsegnati:</b>		<b>Stranieri rintracciati in acque internazionali e riconsegnati:</b>	
- alla Libia	0	- alla Libia	834
- all'Algeria	0	- all'Algeria	51
<b>Stranieri rintracciati</b>	29.106	<b>Stranieri rintracciati</b>	20.891
<b>Stranieri rimpatriati</b>	10.393	<b>Stranieri rimpatriati</b>	7.780

## MISURE ANTIMAFIA ADOTTATE DAL GOVERNO

\* Fonte Ministero dell'Interno

**Il Ministero dell'Interno ha sottolineato l'approccio vincente che privilegia l'aggressione ai patrimoni mafiosi.** In questi ultimi 18 mesi del governo Berlusconi sono stati infatti arrestati otto mafiosi al giorno per un totale di 3630 persone in 377 operazioni di polizia. Tra i 282 latitanti arrestati figurano 15 fra i primi 30 più pericolosi.

Ma il dato ancor più significativo riguarda i **beni sequestrati e confiscati**, le **somme recuperate per il fondo unico di giustizia**, ed i **consigli comunali sciolti per infiltrazioni mafiose**.

	GOVERNO BERLUSCONI	Differenza % rispetto ai 18 mesi precedenti
<b>BENI SEQUESTRATI</b>	<b>10.089</b>	 <b>+ 56%</b>
Valore	<b>5.629 milioni di €</b>	
<b>BENI CONFISCATI</b>	<b>2.673</b>	 <b>+ 364%</b>
Valore	<b>1.753 milioni di €</b>	
<b>FONDO UNICO DI GIUSTIZIA - Somme recuperate al 31 ottobre 2009</b> <b><u>665,7 milioni di €</u></b>		
<b>CONSIGLI COMUNALI SCIOLTI PER INFILTRAZIONI MAFIOSE DALL'INIZIO DELLA LEGISLATURA</b> <b>12</b>		

## DELITTUOSITA' GENERALE

\* Fonte Ministero dell'Interno

	14 MESI PRECEDENTI	GOVERNO BERLUSCONI	
OMICIDI	752	724	-3,72%
TENTATIOMICIDI	1.960	1.722	-12,14%
VIOLENZE SESSUALI	6.022	5.556	-7,74%
FURTI	1.921.448	1.563.954	-18,61%
RAPINE	60.827	48.415	-20,41%
ESTORSIONI	8.171	6.937	-15,10%
STUPEFACENTI	42.287	35.112	-16,97%
USURA	494	414	-16,19%

## LOTTA ALLA CRIMINALITA' ORGANIZZATA

\* Fonte Ministero dell'Interno

	14 MESI PRECEDENTI	GOVERNO BERLUSCONI	
<b>OPERAZIONI DI POLIZIA GIUDIZIARIA</b>	228	309	+35%
<b>ARRESTI</b>	2.512	3.315	+32%
<b>LATITANTI TRATTI IN ARRESTO</b>	132	235	+78%
<i>ELENCO DEI 30 PIU' PERICOLOSI</i>	8	11	+37%
<i>ELENCO DEI 100 PIU' PERICOLOSI</i>	16	29	+81%
<i>ALTRI PERICOLOSI LATITANTI</i>	108	195	+81%

## VIOLENZA NEGLI STADI

\* Fonte Ministero dell'Interno

	CAMPIONATO DI CALCIO 2007 / 2008	CAMPIONATO DI CALCIO 2008 / 2009	
FERITI TRA I CIVILI	161	77	-52,1%
FERITI TRA LE FORZE DELL'ORDINE	200	145	-27,5%
TIFOSI ARRESTATI	292	137	-53%
PERSONE DENUNCIATE	1.015	545	-46,3%
PERSONALE DI POLIZIA IMPIEGATO	236.355	203.404	-16,2%

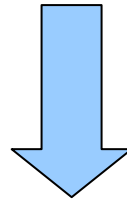
## I RIFIUTI NON SONO PIU' UN'EMERGENZA

\* Fonte Protezione Civile Nazionale



**Liberare le strade dai rifiuti, allestire le discariche, costruire i termovalorizzatori e avviare la raccolta differenziata.** Questo il piano della struttura del Sottosegretario per l'emergenza rifiuti Guido Bertolaso per risolvere il problema in Campania e attivare un ciclo di smaltimento corretto dei rifiuti, coinvolgendo i cittadini e le istituzioni locali.

Erano **35 mila le tonnellate** di rifiuti accumulati sulle strade della Campania l'**11 giugno 2008**, al momento dell'inizio dell'attività della Struttura per l'emergenza.



Al 15 novembre 2009 sono **3.518.783 le tonnellate di rifiuti urbani smaltiti in Campania con una media giornaliera di 6.741 tonnellate.**

## **ARRIVANO LE CASE**

\* Fonte Protezione Civile Nazionale



**6 aprile 2009: alle ore 3.32 una scossa di terremoto distrugge L'Aquila e l'Abruzzo.**

**Oltre 30 visite in Abruzzo del Presidente del Consiglio.**

**La costruzione di una città di 30mila abitanti completamente nuova in meno di 5 mesi.**

**A settembre 2009 smontate più di un terzo delle tende, sono state chiuse 61 tendopoli su 172.**

**Il 29 settembre consegnate 400 case delle 4.700 pronte entro fine anno.**

**In Abruzzo abbiamo avuto l'Italia migliore** – abbiamo protezione civile, i volontari, persone positive che guardano alla vita non solo per sé ma fanno anche per gli altri. Questa è stata l'immagine migliore, dopo la tragedia: vedere le persone di tutte le età che hanno lasciato tutto perché ritenevano di poter essere utili. E questo ha consentito questo epocale miracolo, vale a dire quello della ricostruzione.

Inaugurata a L'Aquila la **nuova "Casa dello Studente"**, una residenza universitaria realizzata sulla collina di Coppito. La struttura, intitolata a "San Carlo Borromeo", è stata costruita in poco più di tre mesi su un terreno messo a disposizione dall'arcidiocesi di L'Aquila e potrà ospitare 120 studenti.

## UNO STATO PIU' SEMPLICE

\* Fonte Ministero per la Semplificazione Normativa



### IL TAGLIA-LEGGI: circa 39.000 leggi in meno, il Paese inizia a cambiare

Trasparenza, accessibilità e qualità della regolazione sono gli obiettivi che hanno guidato le azioni del Ministro per la Semplificazione normativa, attuate attraverso lo **strumento del taglia-leggi**, introdotto dalla legge n. 246 del 2005. L'operazione taglia-leggi ha già ottenuto notevoli risultati grazie a due successivi interventi di abrogazioni espresse di disposizioni legislative ritenute inutili e ormai estranee al nostro ordinamento:

- il primo intervento ha prodotto un taglio di circa **7.000 leggi**
- il secondo intervento ha consentito un taglio di quasi **29.000 leggi**
- con il terzo provvedimento il totale delle leggi anteriori al 1970 rimaste in vigore è diminuito **da quota 50.000 a circa 2.400**.

In totale questi tre interventi di semplificazione, in meno di un anno, hanno consentito di portare il totale complessivo delle leggi attualmente in vigore (sia anteriori che posteriori al 1970) a **poco più di 11.000**.

## L'ITALIA CHE CORRE

\* Fonte Ministero delle Infrastrutture e dei Trasporti



L'Italia è stata prima a:

- realizzare i **primi 242 Km di rete ad alta velocità** lungo l'asse Roma – Firenze negli anni '70
- produrre con la FIAT Savigliano i treni “**Pendolini**” capaci di raggiungere velocità elevate anche su tracciati con caratteristiche non da alta velocità
- realizzare per primi in Europa sulla nostra rete ad alta velocità il **sistema ERTMS** (European Rail Traffic Management System/European Train Control System); tale prodotto è un avanzato sistema di gestione, controllo e protezione del traffico ferroviario e relativo segnalamento a bordo, progettato allo scopo di sostituire i molteplici e, tra loro incompatibili, sistemi di circolazione e sicurezza delle varie Ferrovie Europee allo scopo di garantire l'interoperabilità dei treni soprattutto sulle nuove reti ferroviarie europee ad Alta velocità
- realizzare lungo il nuovo asse ferroviario ad alta velocità un **tratto lungo circa 90 Km di cui 84 in galleria**
- realizzare 1.000 Km di nuova rete ad alta velocità che interessa oltre dieci realtà urbane coinvolgendo un **bacino di utenza di oltre 10 milioni di abitanti**



# Ritratti italiani

*Una galleria in progress di Italiani capaci di alimentare una identità che rinnova giorno dopo giorno  
l'appuntamento con la fantasia ed il talento*



### **L'UOMO CHE HA FATTO RIPARTIRE LA MACCHINA DEL "BIG BANG"**

**Lucio Rossi**, 54 anni, piacentino d'origine e milanese d'adozione, scienziato, una delle menti del CERN, ha guidato la costruzione e la riparazione della macchina più potente del mondo, il **Large Hadron Collider (Lhc)** - un acceleratore di particelle per riprodurre i primi momenti della nascita dell'Universo. Una nuvola di protoni ha percorso per la prima volta a novembre l'intero anello dell'acceleratore Lhc. Mai nessuno aveva realizzato una macchina criogenica così potente. Non a caso due anni fa l'Istituto americano Ieee - Institute of Electrical and Electronic Engineers – la maggiore organizzazione mondiale per lo sviluppo e la promozione delle tecnologie elettroniche, assegnava il suo **Nobel tecnologico proprio a Lucio Rossi**.

\* Fonte Corriere della Sera, Giovanni Caprara, 22 novembre 2009, pag. 21



### **ECCO COME OGNI MICROVETTORE ARRIVA AL CANCRO. E LO POLVERIZZA**

**Mauro Ferrari**, italiano di Udine, 50 anni, ha una laurea in Matematica e un phd in Ingegneria. E' una **singolare figura di matematico-ingegnere-medico-imprenditore-inventore**, docente di terapie sperimentali e titolare di 50 brevetti. **E' considerato la punta di diamante della medicina del futuro**. Usa le nanotecnologie applicate alla medicina per cercare nuovi modi di combattere il cancro, per provare a ricostruire le ossa polverizzate da un incidente, per fare medicina preventiva soprattutto contro i tumori: micro sentinelle capaci di dare l'allarme non appena la malattia comincia a svilupparsi. Fra un anno consegnerà questa ricerca al Pentagono.

\* Fonte Style, cover del mese di novembre 2009



### **ALLUNGAMENTO DELLA VITA**

**Pier Giuseppe Pelicci**, direttore del Dipartimento di Oncologia Sperimentale all'Istituto Europeo di Oncologia (IEO) di Milano. E' balzato agli onori delle cronache nazionali ed internazionali per la **scoperta del "gene" P66**, più esattamente quello **che influisce sulla longevità**. Oggi ci sono casi di uomini che sono riusciti a spegnere la 120esima candelina sulla torta. Tuttavia Pelicci non lavora per trovare l'elisir di lunga vita, bensì per eliminare le malattie legate all'invecchiamento come tumori, patologie cardiovascolari e neurodegenerative.

\* Fonte Style, mese di novembre 2009



## **STAMINALI CONTRO LE MALFORMAZIONI INFANTILI**

**Paolo De Coppi**, cresciuto in provincia di Treviso, consegue la maturità scientifica nel 1991 a Conegliano, quindi nel 1997 si laurea in Medicina e Chirurgia all'Università degli studi di Padova. Due mani d'oro contro le malformazioni infantili, fabbrica protesi biologiche. De Coppi dice di sé "Sono un chirurgo pediatrico prestato al laboratorio; mi occupavo di malformazioni congenite, di bambini che devono essere operati a pochi mesi. Oggi usano protesi sintetiche che si staccano e non devono crescere con loro. Quindi vanno rimosse nel tempo. Immaginate che cosa significa per un bimbo che dovrebbe pensare solo al gioco". Oggi De Coppi è chirurgo al Great Ormond Street Hospital di Londra.

\* Fonte Style, mese di novembre 2009



## **UN'ITALIANA A WASHINGTON INVENTA LE "SPUGNE" PER LA DIAGNOSI DEI TUMORI**

La diagnosi precoce dei tumori costituisce ancora oggi lo strumento di maggiore difesa contro questa malattia. Un dispositivo nanotecnologico per la diagnosi precoce è quanto è stato messo a punto nell'ambito di un progetto di ricerca condotto negli Stati Uniti al quale ha partecipato la giovane ricercatrice italiana **Alessandra Luchini** di Novara. Un ostacolo finora ritenuto insormontabile per i ricercatori sembra essere ora superato grazie ai risultati dello studio di Alessandra Luchini e del suo gruppo di ricerca del Centro di Ricerche Oncologiche di Aviano.

\* Fonte Nano Letters, la più prestigiosa rivista scientifica nel campo delle nanotecnologie



## **IL MIO PIANO CASA: 100 MQ PER 100MILA EURO**

**Mario Cucinella**, 48 anni nato a Palermo, cresciuto a Genova, passato per Parigi e adesso di base a Bologna. Architetto, ideatore del progetto una casa per 100mila euro, un urlo contro il conformismo di tante costruzioni. Lun'idea, spiega Cucinella, che gli è venuta per provare a dare qualcosa di diverso a un mercato che propone solo edilizia speculativa: una casa come un cellulare, ricaricabile grazie al sole e a materiali hi-tech. Non è un sogno, a Settimo Torinese sta già nascendo. E già nel mondo in molti si sono interessati a questa idea.

\* Fonte WIRED, numero 3, anno 1. maggio 2009, pagina 54



### **ITALIAN VALLEY: AGENTE INSEGUA QUEL PIXEL!**

**A Trieste, Amped** (il software creato da **Martino Jerian**) ha creato un software degno di Csi. Per aiutare le forze di polizia a ricostruire indizi “invisibili”: immaginate di avere per le mani una foto di pessima qualità. Decifrarla è fondamentale: c'è un numero di targa che potrebbe far svoltare le indagini. Primo cliente, la scientifica svedese. Amped è il più potente, il più veloce e meno costoso di qualsiasi applicazione simile oggi disponibile.

\* Fonte WIRED, numero 3, anno 1. maggio 2009, pagina 44



### **IL TIPOGRAFO CHE HA FATTURATO IL 3025% IN PIU'**

**Fabio Franceschi, uomo bestseller**, Vive nel Padovano. Lavora dalle 8 alle 23. Ma il suo stabilimento non si ferma mai - stampa 130 milioni di copie l'anno - e ingoia ogni giorno 500 tonnellate di carta. Serve 30 editori. Pubblica tutti, dal Papa a Oriana Fallaci. **La sua Grafica Veneta ha da poco assunto altri 60 dipendenti**. I 20 milioni di copie della saga di Harry Potter? Li ha stampati lui per quasi tutta l'Europa. I 4 milioni di copie dei romanzi di Giorgio Faletti, i 2 milioni di copie dei thriller di Stieg Larsson e il milione di copie di Ken Follett? Ancora lui.

\* Fonte Il Giornale, Stefano Lorenzetto, domenica 13 settembre 2009



### **L'ITALIANO INVENTORE DEL MOTORE DI RICERCA DA 100 MILIONI DI DOLLARI**

Un giovane ricercatore italiano, Lorenzo Thione, nato a Como e cresciuto a Milano, specializzato nella "linguistica computazionale", una branca dell'intelligenza artificiale dedicata alla comprensione del linguaggio umano da parte di un computer. E' l'artefice di questa straordinaria invenzione, da cento milioni di dollari. La particolarità del motore di ricerca Bing, consiste in una importante innovazione tecnologica, in grado di capire il testo digitato dagli utenti sulla base di una simulazione del ragionamento umano.

\* Fonte WIRED Italia, 15 ottobre 2009



**Paola Antonelli** è una designer e architetto italiana, inserita nella lista delle cento persone più potenti del mondo dell'arte dalla rivista *Art Review*. E' curatrice del Dipartimento di Architettura e Design del MoMa. Laureata in Architettura al Politecnico di Milano nel 1990, Paola Antonelli ha curato numerose mostre di architettura e design in Italia, Francia e Giappone. Ha scritto per *Domus Magazine* (1987-91) e *Abitare* (1992-94).

\* Fonte Art Review



## L'ITALIANO CHE HA COSTRUITO HOLLYWOOD

**Dante Ferretti**, celebre all'estero grazie alle sue numerose collaborazioni a importanti produzioni hollywoodiane, per il suo innegabile genio creativo, la sua professionalità attenta al dettaglio e per la grande versatilità che ha segnato la sua carriera, è **considerato, in tutto il mondo, uno dei più grandi scenografi viventi.** «È difficile immaginare cosa avrei fatto senza Dante Ferretti. In ogni pellicola realizzata insieme, mi ha regalato qualcosa di inestimabile: un universo vivente», parole di Martin Scorsese.

\* Fonte Cinecittà



## DESIGN AWARD 2010

**Walter De Silva vince il Design Award 2010**, il più importante riconoscimento tedesco riguardante il design assegnato a chi si è maggiormente distinto per stile e creatività. **De Silva**, lo ha vinto per il designer della **Audi A5 Coupè**.

\* Fonte Panorama



**Miuccia Prada** - Milano - è una stilista e imprenditrice italiana che ha guidato e trasformato Prada in una delle case di moda più blasonate del mercato internazionale. È annoverata come **la seconda donna più potente al mondo** nell'ambito della moda da Time Magazine, e **tra i venti magnati della moda più ricchi** secondo Forbes. Risulta inoltre, sempre secondo Forbes, **tra le trecento persone più ricche al mondo**. Ha inoltre finanziato tramite la sua azienda la partecipazione all'America's Cup di *Luna Rossa Challenge*.

\* Fonte Time Magazine e Forbes



**Valeria Marigo**, padovana, si è aggiudicata un importante riconoscimento nel campo della patologie oculari. Premio bandito a livello europeo dall'European Vision Institute e assegnato quale apprezzamento della comunità scientifica internazionale per il contributo dato dalla Prof.ssa Valeria Marigo all'avanzamento degli studi riguardanti le patologie oculari ed in particolare quelli condotti sulle malattie genetiche dell'occhio. A lei è stato affidato il coordinamento di importanti progetti di ricerca nazionale ed internazionale ed è autrice o coautrice di quasi 50 pubblicazioni scientifiche, riprese su alcune delle più importanti riviste mondiali di settore.

\* Fonte European Vision Institute



# L'Italia dei record

*Lo sport, il territorio per eccellenza della competizione, dove gli atleti e le squadre azzurre  
ci hanno abituato alla vittoria*



## FORMULA 1

La **Ferrari** è una delle colonne portanti del mondo automobilistico della Formula 1. Una delle più celebri e titolate squadre sportive impegnate nelle competizioni automobilistiche, è anche la scuderia che ha vinto più di 5.000 corse in tutto il mondo, di cui 135 Gran Premi di Formula 1. **La Ferrari è, ad oggi, l'unico team ad aver partecipato a tutte le edizioni del Campionato del Mondo di Formula 1** e, soprattutto, quello con il maggior numero di successi.

Vanta **il record di 15 titoli di Campione del mondo piloti, il record di 16 titoli di Campione del mondo costruttori ed il record di 204 vittorie in un Gran Premio.**



## MotoGP

Grandi vittorie delle scuderie italiane, dei team e dei piloti nelle gare di 125, 250 e MotoGP.

**Tre italiani in cima alla classifica** che riassume i piloti che hanno vinto in carriera il maggior numero di titoli iridati, nelle diverse categorie: **Giacomo Agostini** (15 titoli mondiali), **Valentino Rossi** e **Carlo Ubbiali** (9 titoli mondiali).

L'attuale campione del mondo in carica è **Valentino Rossi**.



## FED CUP: LE "SORELLE D'ITALIA" SUL TETTO DEL MONDO

Dopo il titolo del 2006 l'Italia torna a vincere nel 2009 la **Fed Cup 2009**, il più importante torneo di tennis per squadre nazionali femminili. **Sara Errani, Flavia Pennetta, Francesca Schiavone e Roberta Vinci** sono le quattro tenniste in cima al mondo.



## FIFA

**L'Italia è campione in carica della Coppa del Mondo FIFA**, la massima competizione calcistica internazionale della FIFA riservata alle squadre nazionali maschili.



## L'ITALIA DEL VOLLEY VINCE LA GRAND CHAMPIONS CUP

Nel 2009 le azzurre del volley si sono **aggiudicate la Grand Champions Cup**, la competizione di pallavolo che si svolge ogni quattro anni.



### **NUOTO FEMMINILE**

**Federica Pellegrini**, una delle nuotatrici migliori al mondo, nonché detentrici di due record mondiali: nei 200, e nei 400 metri. Due ori conquistati ai Campionati mondiali di nuoto di Roma 2009 che si sono aggiunti all'alloro olimpico di Pechino 2008.

La **staffetta mista maschile 4 per 50** detiene il record dei campionati europei.



### **MARCIA**

**Alex Schwazer** detiene il Record olimpico di Pechino 2008 per i 50 km maschile, ed è al quarto posto nella classifica dei 10 migliori atleti di tutti i tempi - 50 km maschile



### **CANOA**

**Josefa Idem**, Campionessa mondiale e olimpica nella specialità del K1 (kayak individuale). Da Atlanta 1996 a Pechino 2008 è sempre stata premiata. Un oro alle olimpiadi, 5 ai mondiali, 9 agli europei e 3 ai giochi del Mediterraneo.



### **FIORETTO**

**Maria Valentina Vezzali** prima schermitrice al mondo della specialità fioretto ad essersi aggiudicata tre medaglie d'oro olimpiche consecutive e vincitrice anche di cinque titoli mondiali.

**Baldini, Vanni, Cassarà e Barrera** vincono l'oro ai mondiali di scherma 2009 nel fioretto a squadre.



### **SPADA**

**Matteo Tagliarol** è uno schermitore della specialità spada. Ai giochi olimpici di Pechino 2008 batte nettamente in finale il francese Fabrice Jeannet, portando all'Italia la prima medaglia d'oro dell'edizione e riportando in azzurro l'oro nella spada individuale, che mancava all'Italia da Roma 1960



### **SCIABOLA A SQUADRE**

Medaglia d'oro per l'Italia maschile AGLI EUROPEI 2009: nella sciabola a squadre trionfano gli azzurri Aldo Montano, Diego Occhiuzzi, Giampiero Pastore, Luigi Tarantino



### **JUDO**

**Giulia Quintavalle** è la prima donna italiana, nella storia dei giochi olimpici, a vincere la medaglia d'oro nel judo.



### **TIRO A VOLO**

**Chiara Cainero** prima italiana nella storia del tiro a volo, la medaglia d'oro ai Giochi della XXIX Olimpiade di Pechino dopo lo spareggio a tre con la statunitense Kimberly Rhode (medaglia d'argento) e la tedesca Christine Brinker (medaglia di bronzo)



### **LOTTA**

**Andrea Minguzzi** è campione olimpionico di **lotta greco-romana**, uno dei due stili di lotta, specialità riconosciuta a livello di Giochi olimpici.



### **PUGILATO**

**Roberto Cammarelle** medaglia d'oro, nella categoria dei pesi supermassimi, ai Giochi del Mediterraneo di Almeria 2005, ai Campionati mondiali di Chicago 2007, alle Olimpiadi di Pechino 2008, ai Giochi del Mediterraneo di Pescara 2009, ai Campionati mondiali di Milano 2009



### **TIRO CON L'ARCO**

Negli ultimi anni gli italiani hanno conquistato varie medaglie anche nella disciplina del tiro con l'arco.



## LA TECNOLOGIA AL SERVIZIO DELLA VELA

**Luna Rossa, Mascalzone Latino e + 39** sono i tre team italiani che nell'**AMERICA'S CUP** mettono in acqua tutta l'esperienza in ingegneria e informatica che applicata al vento e alle correnti marine costituiscono un matrimonio perfetto tra tecnologia e sport.



L'Italia occupa attualmente il **terzo posto nel ranking della Uefa**, davanti alla Germania guadagnando 0.42 sui tedeschi (1° Inghilterra, 2° Spagna). Siamo secondi nel ranking stagionale (dopo la Spagna e prima dell'Inghilterra).



## Slittino: in Austria è doppietta azzurra.

**Armin Zoeggeler** e **Wilfried Huber** sono i campioni della doppietta azzurra a Igls, in Austria, nella seconda gara stagionale di Coppa del Mondo. Zoeggeler, che ha il primato assoluto di vittorie individuali in Coppa del Mondo, ha centrato la 47a vittoria della carriera in Coppa del Mondo.



## Golf, World Cup va a fratelli Molinari, vittoria storica Italia

I fratelli **Francesco ed Edoardo Molinari** hanno riportato una storica vittoria per l'Italia, aggiudicandosi la World Cup di golf 2009 al centro di Mission Hills. Gli italiani hanno battuto gli irlandesi Rory McIlroy e Graeme McDowell e gli svedesi, campioni in carica, Henrik Stenson e Robert Karlsson.



**Azzurra**, l'imbarcazione italiana dello Yacht Club Costa Smeralda si è aggiudicata il successo finale nel **Louis Vuitton Trophy**. L'equipaggio condotto dal timoniere palermitano **Francesco Bruni** e dal tattico **Tommaso Chieffi** ha vinto le due regate della finale battendo senza troppe discussioni gli idoli della vela di Emirates Team New Zealand, da anni un riferimento assoluto, sconfitti solo da Alinghi dove peraltro navigano altri neozelandesi. Per l'equipaggio di Azzurra e per la vela italiana è una conferma che la scuola di tante campagne di Coppa America è servita. Su Azzurra ci sono marinai che arrivano da Luna Rossa e Mascalzone Latino, ben coordinati dalla **campionessa olimpica Alessandra Sensini, la donna più medagliata della vela**, che ha portato un'atmosfera concreta nel team.

## GRAZIE ALL'ITALIA IL CIO ALL'ONU



Dopo un intenso lavoro diplomatico durato quasi un anno, **l'Italia ha ottenuto che l'Assemblea Generale delle Nazioni Unite accogliesse la richiesta del Comitato Olimpico Internazionale di ricevere lo status di osservatore presso l'Assemblea stessa.** L'iniziativa, avviata e condotta dall'Italia e cosponsorizzata da numerosi Paesi, costituisce un risultato di particolare prestigio per il CIO che vede da un lato riconosciuta la costruttiva cooperazione avviata già da diversi anni con le Nazioni Unite; dall'altro, crea le premesse perché tale cooperazione possa ulteriormente svilupparsi all'interno di un preciso quadro istituzionale. D'ora in poi infatti il CIO potrà partecipare e prendere la parola in tutte le circostanze in cui l'Assemblea Generale affronterà temi connessi con le attività del Comitato.

Grazie al suo nuovo status il CIO, pur mantenendo la sua indipendenza ed autonomia, potrà ancora più attivamente partecipare alle attività dell'ONU in questi ed altri settori, migliorare la qualità dei suoi contributi, favorire la realizzazione degli ideali della Carta dell'ONU. Un costante rapporto con il sistema ONU permetterà inoltre di migliorare i rapporti con le istituzioni specializzate, le agenzie e le istituzioni onusiane e faciliterà il miglioramento dei rapporti con altre organizzazioni internazionali. Si comprende dunque perché, nel ringraziare l'Italia per avere promosso l'iniziativa che ha condotto allo status di osservatore per il CIO, le più alte autorità del Comitato abbiano parlato di **“risultato storico”**.

L'italiano **Mario Pescante** è stato nominato primo **Rappresentante permanente dell'Assemblea generale dell'Onu quale Osservatore in rappresentanza del CIO e Vice Presidente del CIO.**



# Postfazione

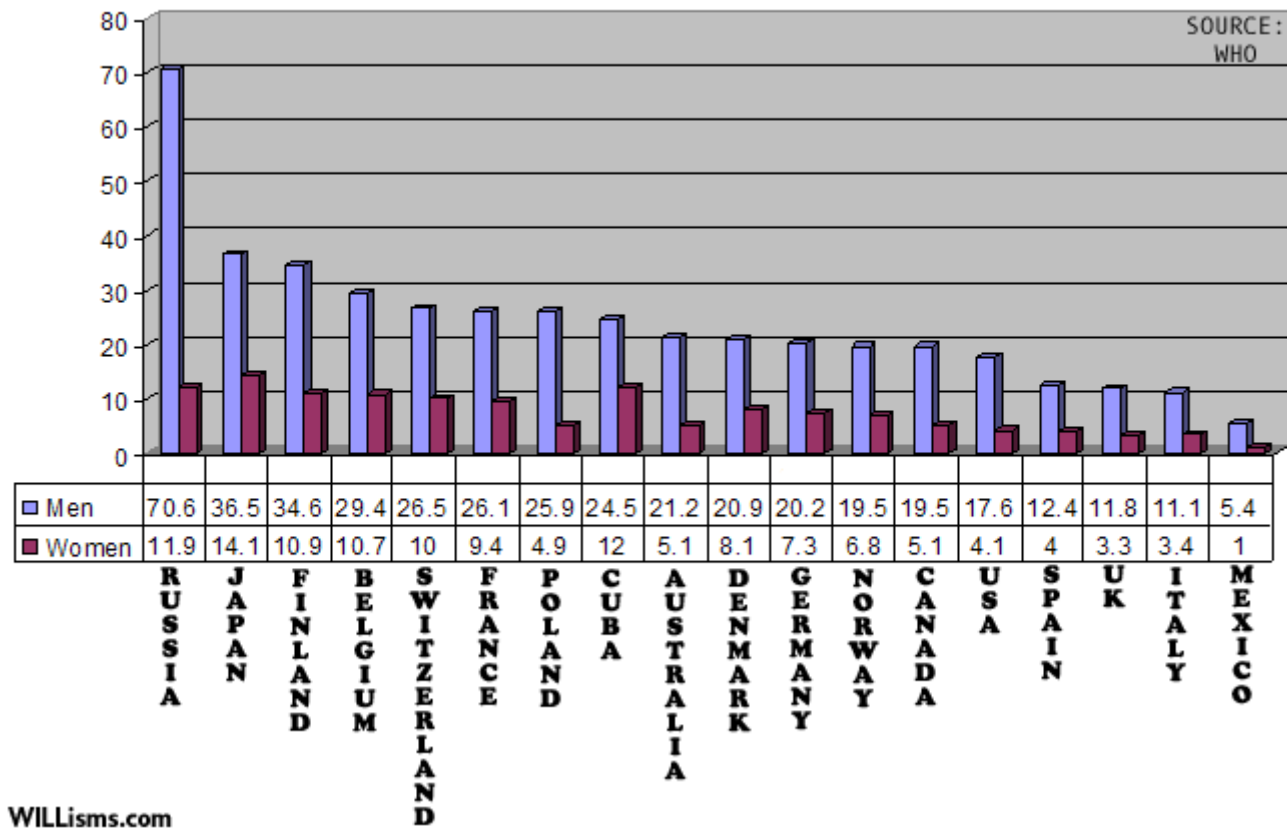
*Una tabella dedicata ai professionisti del pessimismo e della depressione*

## FELICITA'

\* Fonte World Health Organization ottobre 2009

L'Italia è uno dei Paesi europei con **il più basso tasso di mortalità per suicidio**. Siamo un popolo felice!!!

### SUICIDE RATES





*to be continued...*