



# IL MINISTERO DEGLI AFFARI ESTERI IN CIFRE

ANNUARIO STATISTICO - ANNO 2012

MINISTERO DEGLI AFFARI ESTERI  
Segreteria Generale  
Ufficio di Statistica





# Sommario

|   |     |
|---|-----|
| <b>Presentazione</b> .....  | 5   |
| <b>Introduzione e note metodologiche</b> .....                      | 7   |
| <b>Capitolo 1 - Organizzazione e risorse</b> .....                  | 11  |
| ▪ Sintesi introduttiva .....  | 15  |
| ▪ Organizzazione .....  | 23  |
| ▪ Risorse umane .....   | 27  |
| ▪ Risorse finanziarie .....   | 69  |
| <b>Capitolo 2 - Attività e servizi</b> .....                        | 73  |
| ▪ Sintesi introduttiva .....  | 83  |
| ▪ Rapporti internazionali .....                                     | 89  |
| ▪ Promozione della cultura e della lingua italiana all'estero ..... | 99  |
| ▪ Italiani all'estero .....   | 125 |
| ▪ Visti d'ingresso in Italia .....                                  | 161 |
| ▪ Cooperazione allo sviluppo .....                                  | 169 |
| ▪ Comunicazione e informazione .....                                | 183 |
| ▪ Sostegno alle imprese .....                                       | 187 |
| <b>Capitolo 3 - Confronto con altri Paesi</b> .....                 | 189 |
| ▪ Sintesi introduttiva .....  | 193 |
| ▪ Organizzazione .....  | 195 |
| ▪ Risorse umane .....   | 197 |
| ▪ Risorse finanziarie .....   | 199 |
| ▪ Altri dati.....   | 201 |



## PRESENTAZIONE

La fotografia di un'Amministrazione capace di rinnovarsi, anche in una fase delicata come quella che stiamo attraversando, e la forza di numeri che testimoniano i risultati ottenuti, a dispetto delle note ristrettezze di bilancio, compongono il quadro che ci presenta la tredicesima edizione dell'Annuario Statistico del MAE.

Si tratta di un quadro non privo di ombre, ma ricco di dati che suscitano il legittimo orgoglio di un'Amministrazione che ha dimostrato di saper affrontare la sfida del cambiamento, mantenendo il proprio essenziale ruolo di sintesi per il sistema Italia nel mondo. Capacità di innovazione e di programmazione costituiscono elementi centrali di questo approccio.

I dati di questa pubblicazione sono eloquenti. Il numero dei visti rilasciati, di molto superiore a quello degli anni precedenti, nonostante il ridimensionamento della rete consolare e la riduzione del personale, per l'ottavo anno consecutivo. Gli interventi di emergenza dell'Unità di crisi a favore dei nostri connazionali all'estero, cresciuti del 43%, in parallelo a una contrazione del bilancio del 6%. L'intensità dell'attività diplomatica, con un incremento degli incontri e delle visite bilaterali del 13% rispetto all'anno precedente.

E' significativa anche la capacità dell'Annuario di evolversi e di migliorarsi, anno dopo anno, con novità che accompagnano i nostri cambiamenti. Penso, ad esempio, all'arricchimento delle tabelle sul personale in servizio all'estero e sull'anagrafe consolare con il dettaglio di genere, a dimostrazione della particolare sensibilità della Farnesina per la trasparenza e le pari opportunità, o all'inserimento della quota percentuale dei funzionari italiani in servizio presso le Organizzazioni internazionali, elemento che permette un utile confronto con i risultati raggiunti dagli altri Paesi.

L'Annuario tratteggia così i contorni di una realtà della Pubblica Amministrazione che funziona, nonostante le difficoltà. E ciò anche grazie all'impegno e alla passione innovativa del mio predecessore, l'Ambasciatore Giampiero Massolo, cui va il mio sincero ringraziamento per l'importante riforma realizzata negli ultimi anni. E' un percorso che intendiamo approfondire e perfezionare, nel contesto del costante rinnovamento che caratterizza lo spirito di questa Amministrazione, con l'obiettivo che i dati dell'Annuario del prossimo anno diano ragione di un ulteriore avanzamento in direzione della qualità, dell'efficienza e della sostenibilità dei servizi offerti ai cittadini, alle imprese e alle Istituzioni.

Desidero indirizzare il mio vivo ringraziamento a quanti hanno realizzato e contribuito a realizzare la tredicesima edizione di questa pubblicazione, un prezioso strumento di lavoro fattosi ormai tradizione, che permette a tutti noi di misurare e valutare i risultati del comune impegno per l'Italia nel mondo.

Michele Valensise  
Segretario Generale

Roma, luglio 2012



## Introduzione e note metodologiche

L'annuario Statistico è realizzato dall'Ufficio di Statistica del Ministero degli Affari Esteri che raccoglie, analizza ed elabora i dati statistici forniti dalle Direzioni generali e dai Servizi competenti.

Il Ministero degli Affari Esteri, in qualità di membro del Sistema Statistico Nazionale (SISTAN), pubblica le seguenti statistiche - inserite nel Programma Statistico Nazionale (PSN):

| SETTORE   | DENOMINAZIONE   |
|---|---|
| Pubblica Amministrazione e Istituzioni private                      | Rappresentanze diplomatiche ed Uffici Consolari                           |
|   | Cooperazione allo sviluppo - Impegni ed erogazioni per Paese destinatario |
|   | Uffici commerciali all'estero   |
| Istruzione, formazione, cultura e attività ricreativa               | Istituzioni scolastiche italiane all'estero                               |
|   | Borse di studio a cittadini stranieri                                     |
| Popolazione e famiglia; condizioni di vita e partecipazione sociale | Italiani iscritti in anagrafe consolare                                   |
|   | Visti di ingresso in Italia   |
| Giustizia e sicurezza   | Casi di sottrazione internazionale di minori italiani trattati dal MAE    |
|   | Detenuti italiani all'estero  |

### Note metodologiche:

- i dati si riferiscono al 31 dicembre di ogni anno;
- il trattino (o lo spazio vuoto) indica che il fenomeno non esiste o che i casi non si sono verificati; **nd** indica che i dati non sono disponibili;
- le composizioni percentuali sono arrotondate: pertanto la somma dei valori percentuali in qualche caso può non risultare uguale a 100;
- abbreviazioni utilizzate per la tipologia di sede all'estero : Amb (Ambasciata); C.G. (Consolato Generale); C. (Consolato), V.C. (Vice Consolato); Ag.C. (Agenzia Consolare)
- le principali abbreviazioni e le sigle utilizzate nel documento sono elencate in ordine alfabetico nella tabella A);
- i Paesi sono raggruppati in sei aree geografiche ed all'interno di ciascuna elencati in ordine alfabetico (Tabella B).

## Tabella A) – Elenco delle abbreviazioni utilizzate

---

|      |   |
|------|---|
| CERI | Cerimoniale diplomatico della Repubblica                                      |
| DGAI | Direzione generale per l'amministrazione, l'informatica e le comunicazioni    |
| DGAP | Direzione generale per gli affari politici e di sicurezza                     |
| DGCS | Direzione generale per la cooperazione allo sviluppo                          |
| DGIT | Direzione generale per gli italiani all'estero e le politiche migratorie      |
| DGMO | Direzione generale per la mondializzazione e le questioni globali             |
| DGRI | Direzione generale per le risorse e l'innovazione                             |
| DGSP | Direzione generale per la promozione del sistema Paese                        |
| DGUE | Direzione generale per l'Unione Europea                                       |
| GABI | Gabinetto del Ministro  |
| ISPE | Ispettorato generale del Ministero e degli uffici all'estero                  |
| PCM  | Presidenza del Consiglio dei Ministri   |
| SEGR | Segreteria generale   |
| SGCT | Servizio per gli affari giuridici, del contenzioso diplomatico e dei trattati |
| STAM | Servizio per la stampa e la comunicazione istituzionale                       |
| URP  | Ufficio relazioni con il pubblico   |

|      |  |
|------|--|
| ADB  | Asian Development Bank                           |
| AFDB | African Development Bank                         |
| CERN | Centro Europeo per le Ricerche Nucleari          |
| EBRD | European Bank for Reconstruction and Development |
| ECB  | European Central Bank                            |
| EIB  | European Investment Bank                         |
| EMBL | European Molecular Biology Laboratory            |
| EPO  | European Patent Office                           |
| ESA  | European Space Agency                            |
| ESO  | European Southern Observatory                    |
| FAO  | Food and Agriculture Organization                |
| IAEA | International Atomic Energy Agency               |
| ICC  | International Criminal Court                     |
| ICE  | Istituto nazionale per il Commercio Estero       |
| IDB  | Interamerican Development Bank                   |



|          |   |
|----------|---|
| IFAD     | International Fund for Agricultural Development             |
| ILO      | International Labour Organization                           |
| IMF      | Internazionale Monetary Fund                                |
| IOM      | International Organization for Migration                    |
| ISB      | International Settlements Bank                              |
| NAMSA    | North Atlantic Maintenance and Support Agency               |
| NATO     | North Atlantic Treaty Organization                          |
| OCSE     | Organizzazione per la Cooperazione e lo Sviluppo Economico  |
| OPCW     | Organization for the Prohibition of Chemical Weapons        |
| OSCE     | Organizzazione per la Sicurezza e la Cooperazione in Europa |
| UE       | Unione Europea  |
| UN       | United Nations  |
| UNCTAD   | UN Conference on Trade and Development                      |
| UNDP     | UN Development Programme                                    |
| UNEP     | UN Environment Programme                                    |
| UNESCO   | UN Educational, Scientific and Cultural Organization        |
| UN HCR   | UN High Commissioner for Refugees                           |
| UNICEF   | UN Children's Fund  |
| UN ICTY  | UN International Criminal Tribunal for former Yugoslavia    |
| UNIDO    | UN Industrial Development Organization                      |
| UN ODC   | UN Office for Drug and Crime                                |
| UN OHCHR | UN Office for High Commissioner for Human Rights            |
| WB       | World Bank  |
| WFP      | World Food Programme  |
| WHO      | World Health Organization                                   |
| WTO      | World Trade Organization                                    |

---

## Tabella B) - Classificazione dei Paesi in aree geografiche

| Aree                                | Paesi   |
|-------------------------------------|---|
| <b>Unione Europea</b>               | Austria, Belgio, Bulgaria, Cipro, Danimarca, Estonia, Finlandia, Francia, Germania, Grecia, Irlanda, (Italia), Lettonia, Lituania, Lussemburgo, Malta, Paesi Bassi, Polonia, Portogallo, Regno Unito, Repubblica Ceca, Romania, Slovacchia, Slovenia, Spagna, Svezia, Ungheria.   |
| <b>Europa (Paesi no UE)</b>         | Albania, Andorra, Bielorussia, Bosnia-Erzegovina Croazia, Federazione Russa, Islanda, Kosovo, Liechtenstein, Macedonia, Moldova, Monaco, Montenegro, Norvegia, San Marino, Serbia, Sovrano Militare Ordine di Malta, Stato Città del Vaticano, Svizzera, Turchia, Ucraina.  |
| <b>Americhe</b>                     | Antigua e Barbuda, Argentina, Bahamas, Barbados, Belize, Bolivia, Brasile, Canada, Cile, Colombia, Costa Rica, Cuba, Dominica, Ecuador, El Salvador, Giamaica, Grenada, Guatemala, Guyana, Haiti, Honduras, Messico, Nicaragua, Panama, Paraguay, Perù, Repubblica Dominicana, Saint Kitts e Nevis, Saint Lucia, Saint Vincent e Grenadine, Stati Uniti d'America, Suriname, Trinidad e Tobago, Uruguay, Venezuela.   |
| <b>Mediterraneo e Medio Oriente</b> | Algeria, Arabia Saudita, Bahrein, Egitto, Emirati Arabi Uniti, Giordania, Iran, Iraq, Israele, Kuwait, Libano, Libia, Marocco, Oman, Qatar, Siria, Territori dell'Autonomia Palestinese, Tunisia, Yemen.  |
| <b>Africa sub-sahariana</b>         | Angola, Benin, Botswana, Burkina Faso, Burundi, Camerun, Capo Verde, Ciad, Comore, Congo, Costa d'Avorio, Eritrea, Etiopia, Gabon, Gambia, Ghana, Gibuti, Guinea, Guinea Bissau, Guinea Equatoriale, Kenya, Lesotho, Liberia, Madagascar, Malawi, Mali, Mauritania, Mauritius, Mozambico, Namibia, Niger, Nigeria, Repubblica Centrafricana, Repubblica Democratica del Congo, Ruanda, São Tomé e Príncipe, Senegal, Seychelles, Sierra Leone, Somalia, Sud Africa, Sudan, Sud Sudan, Swaziland, Tanzania, Togo, Uganda, Zambia, Zimbabwe.  |
| <b>Asia e Oceania</b>               | Afghanistan, Armenia, Australia, Azerbaigian, Bangladesh, Bhutan, Brunei, Cambogia, Corea, Figi, Filippine, Georgia, Giappone, India, Indonesia, Isole Cook, Isole Marshall, Isole Salomone, Kazakistan, Kirghizistan, Kiribati, Laos, Malaysia, Maldive, Mongolia, Myanmar, Nauru, Nepal, Nuova Zelanda, Pakistan, Palau, Papua-Nuova Guinea, Repubblica Popolare Cinese, Repubblica Popolare Democratica di Corea, Samoa, Singapore, Sri Lanka, Stati Federati di Micronesia, Tagikistan, Taiwan, Thailandia, Timor Leste, Tonga, Turkmenistan, Tuvalu, Uzbekistan, Vanuatu, Vietnam. |

## **Capitolo 1**

# **Organizzazione e Risorse**



---

# Indice

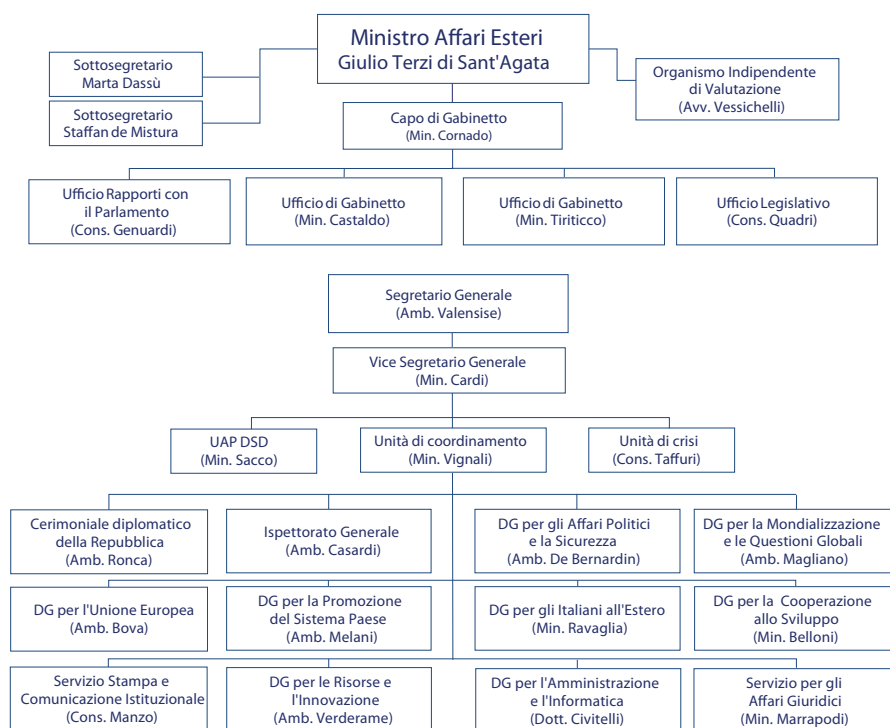
|  |           |
|--|-----------|
| <b>Sintesi introduttiva</b> .....  | <b>15</b> |
| <b>Organizzazione</b> .....  | <b>23</b> |
| Tavola 1.1    Distribuzione degli Uffici dell'Amministrazione centrale<br>(anno 2011) .....  | 23        |
| Tavola 1.2    Uffici all'estero: distribuzione per tipologia .....   | 24        |
| Tavola 1.3    Ambasciate: distribuzione per area geografica .....  | 25        |
| Tavola 1.4    Uffici consolari: distribuzione per area geografica .....  | 25        |
| Tavola 1.5    Uffici consolari onorari: distribuzione per rango e per area<br>geografica (anno 2011) .....                           | 26        |
| Tavola 1.6    Istituti italiani di Cultura: distribuzione per area geografica .....  | 26        |
| <b>Risorse umane</b> .....   | <b>27</b> |
| Tavola 1.7    Risorse umane del Ministero degli Affari Esteri<br>(Sede centrale e Rete estera) - anno 2011 .....                     | 27        |
| Tavola 1.8    Personale di ruolo del MAE: distribuzione per tipologia.....   | 28        |
| Tavola 1.8.1  Personale di ruolo del MAE: organico e presenze per tipologia .....  | 28        |
| Tavola 1.9    Personale presso la sede centrale: distribuzione per struttura<br>(anno 2011) .....                                    | 29        |
| Tavola 1.10   Personale all'estero: distribuzione per tipologia e sede<br>di servizio (anno 2011) .....                              | 30        |
| Tavola 1.11   Personale all'estero: distribuzione per tipologia e area<br>geografica (anno 2011) .....                               | 31        |
| Tavola 1.12   Personale all'estero: distribuzione per area geografica e tipo<br>di sede (anno 2011) .....                            | 32        |
| Tavola 1.13   Personale in servizio presso le Rappresentanze Permanenti all'estero:<br>distribuzione per tipologia (anno 2011) ..... | 33        |
| Tavola 1.14   Personale in servizio presso le Ambasciate:<br>distribuzione per tipologia e area geografica (anno 2011) .....         | 34        |
| Tavola 1.14.1  Personale in servizio presso le Ambasciate: Unione Europea (anno 2011) ....   | 35        |
| Tavola 1.14.2  Personale in servizio presso le Ambasciate:<br>Europa (Paesi no UE) (anno 2011) .....                                 | 37        |
| Tavola 1.14.3  Personale in servizio presso le Ambasciate: Americhe (anno 2011).....   | 38        |
| Tavola 1.14.4  Personale in servizio presso le Ambasciate:<br>Mediterraneo e Medio Oriente (anno 2011) .....                         | 40        |
| Tavola 1.14.5  Personale in servizio presso le Ambasciate:<br>Africa sub-sahariana (anno 2011) .....                                 | 42        |
| Tavola 1.14.6  Personale in servizio presso le Ambasciate:<br>Asia e Oceania (anno 2011) .....                                       | 44        |
| Tavola 1.15   Personale in servizio presso gli Uffici Consolari: distribuzione<br>per tipologia e area geografica (anno 2011) .....  | 46        |

|                                  |   |           |
|----------------------------------|---|-----------|
| Tavola 1.15.1                    | Personale in servizio presso gli Uffici Consolari:<br>Unione Europea (anno 2011) .....  | 47        |
| Tavola 1.15.2                    | Personale in servizio presso gli Uffici Consolari:<br>Europa (Paesi no UE) (anno 2011) .....                                  | 49        |
| Tavola 1.15.3                    | Personale in servizio presso gli Uffici Consolari:<br>Americhe (anno 2011) .....  | 51        |
| Tavola 1.15.4                    | Personale in servizio presso gli Uffici Consolari:<br>Mediterraneo e Medio Oriente (anno 2011) .....                          | 53        |
| Tavola 1.15.5                    | Personale in servizio presso gli Uffici Consolari:<br>Africa sub-sahariana (anno 2011) .....                                  | 54        |
| Tavola 1.15.6                    | Personale in servizio presso gli Uffici Consolari:<br>Asia e Oceania (anno 2011) .....  | 55        |
| Tavola 1.16                      | Istituti Italiani di Cultura: personale per tipologia e area geografica<br>(anno 2011) .....                                  | 56        |
| Tavola 1.16.1                    | Istituti italiani di cultura: personale per tipologia e sede -<br>Unione Europea (anno 2011) .....                            | 57        |
| Tavola 1.16.2                    | Istituti italiani di cultura: personale per tipologia e sede -<br>Europa (Paesi no UE) (anno 2011) .....                      | 60        |
| Tavola 1.16.3                    | Istituti italiani di cultura: personale per tipologia e sede -<br>Americhe (anno 2011) .....                                  | 61        |
| Tavola 1.16.4                    | Istituti italiani di cultura: personale per tipologia e sede -<br>Mediterraneo e Medio Oriente (anno 2011) .....              | 62        |
| Tavola 1.16.5                    | Istituti italiani di cultura: personale per tipologia e sede -<br>Africa sub-sahariana (anno 2011) .....                      | 63        |
| Tavola 1.16.6                    | Istituti italiani di cultura: personale per tipologia e sede -<br>Asia e Oceania (anno 2011) .....                            | 64        |
| Tavola 1.17                      | Carriera diplomatica: organico e presenze (anno 2011) .....   | 65        |
| Tavola 1.18                      | Presenze in carriera diplomatica: distribuzione per grado .....   | 65        |
| Tavola 1.19                      | Concorso diplomatico: statistiche sui partecipanti .....  | 66        |
| Tavola 1.20                      | Concorso diplomatico: vincitori e immessi nei ruoli per<br>tipo di laurea .....   | 66        |
| Tavola 1.21                      | Dirigenti amministrativi e dirigenti APC: organico e presenze<br>(anno 2011) .....  | 67        |
| Tavola 1.22                      | Aree funzionali: presenze (anno 2011) .....   | 67        |
| Tavola 1.23                      | Area Promozione Culturale: presenze (anno 2011) .....   | 68        |
| Tavola 1.24                      | Corsi di formazione e aggiornamento del personale: numero<br>dei partecipanti per tipologia di corso (anni 2009 - 2011) ..... | 68        |
| <b>Risorse finanziarie</b> ..... |   | <b>69</b> |
| Tavola 1.25                      | Bilancio dello Stato e Bilancio del MAE .....   | 69        |
| Tavola 1.26                      | Bilancio del MAE suddiviso per centri di responsabilità<br>(anni 2011 - 2012) .....   | 70        |
| Tavola 1.27                      | Bilancio complessivo del MAE: articolazione per voci di spesa<br>(anni 2011 - 2012) .....                                     | 70        |
| Tavola 1.28                      | Spese per missioni e programmi .....  | 71        |

# Sintesi introduttiva

## Organizzazione

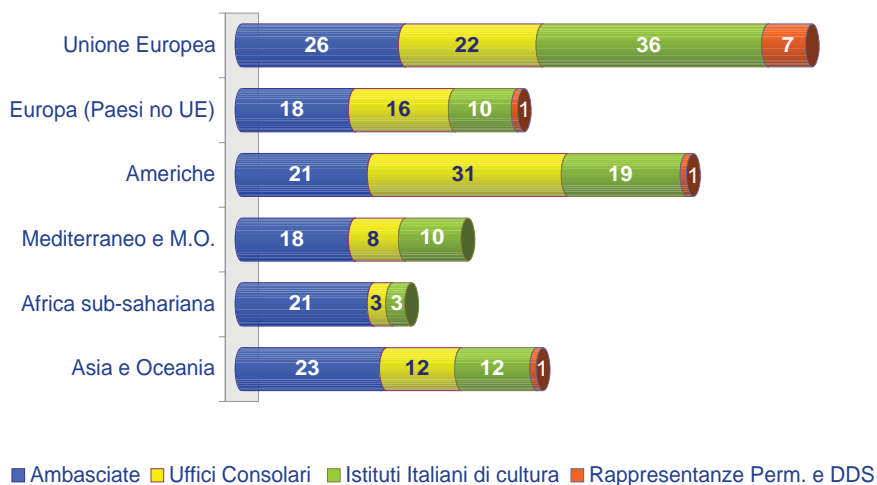
L'assetto organizzativo del Ministero degli Affari esteri è illustrato nel seguente schema che tiene conto delle indicazioni contenute nel D.P.R. 19 maggio 2010, n. 95 (Regolamento di riorganizzazione del Ministero degli Affari Esteri).



Fonte: Segreteria Generale (luglio 2012)

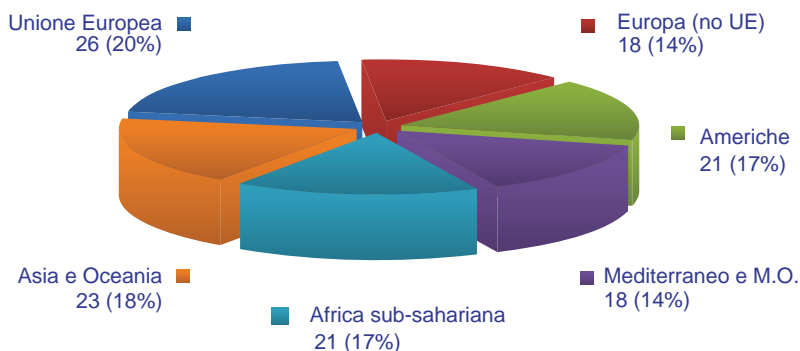
La rete degli Uffici all'estero è composta da Ambasciate, Rappresentanze permanenti, Delegazioni diplomatiche speciali, Uffici consolari e Istituti italiani di cultura per un **totale di 319 sedi**, di cui 7 non operative, così suddiviso per area geografica (grafico 1.1):

**Grafico 1.1 - Uffici all'estero: distribuzione per tipologia e area geografica - anno 2011**



Delle 127 Ambasciate (grafico 1.2) il numero maggiore (26) è concentrato nell'Unione Europea, seguono Asia ed Oceania (23), le Americhe e l'Africa sub-sahariana con 21, l'Europa (Paesi no UE) e il Mediterraneo e M.O. con 18:

**Grafico 1.2 - Ambasciate: distribuzione geografica - anno 2011**  
valori assoluti (e percentuali)

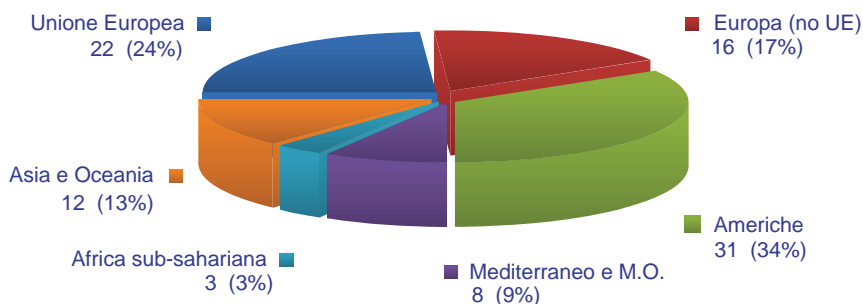




Anche gli Uffici Consolari (grafico 1.3) si concentrano in maggioranza nell'area europea con 38 sedi (22 nell'Unione Europea e 16 nei Paesi europei non UE), seguono le Americhe con 31 sedi, l'Asia ed Oceania con 12, il Mediterraneo e M.O. con 8 ed infine l'Africa sub-sahariana con 3 sedi.

**Grafico 1.3 - Uffici consolari: distribuzione geografica - anno 2011**

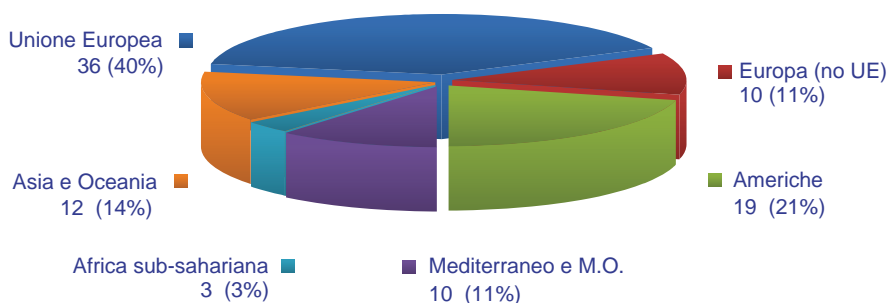
valori assoluti (e percentuali)



Analoga situazione (grafico 1.4) per gli Istituti Italiani di Cultura, con l'Unione Europea con 36 sedi (pari al 40% del totale) alle quali si aggiungono le 10 sedi dei Paesi no UE; seguono le Americhe con 19 istituti, l'Asia ed Oceania con 12, il Mediterraneo e Medio Oriente con 10 ed infine l'Africa sub-sahariana con 3 istituti.

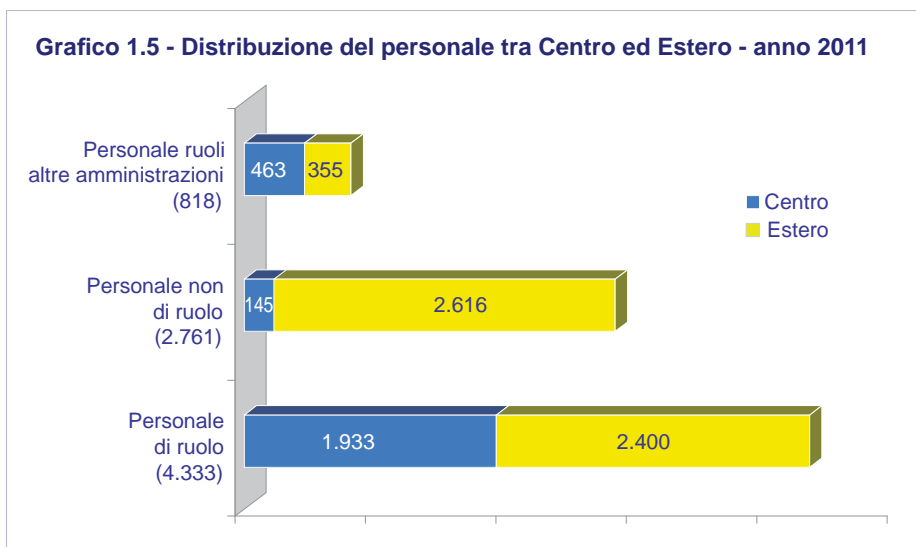
**Grafico 1.4 - Istituti Italiani di Cultura: distribuzione geografica - anno 2011**

valori assoluti (e percentuali)

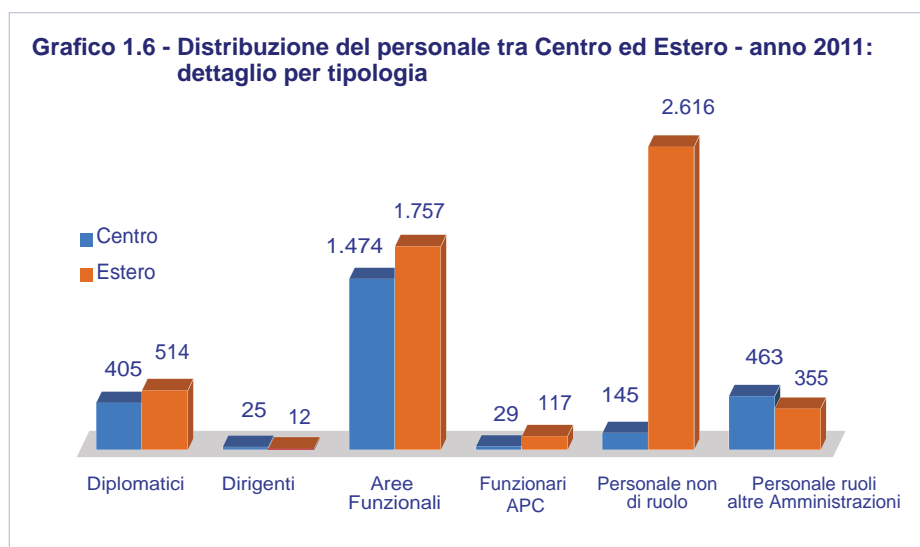


## Risorse umane

Il personale del Ministero degli Affari Esteri al 31 dicembre 2011 è costituito da **7.912** unità, di cui **4.333** dipendenti di ruolo, **2.761** unità non di ruolo e **818** unità dei ruoli di altre Amministrazioni. Quella che segue (grafico 1.5) è l'illustrazione della **distribuzione del personale** nelle sue diverse tipologie (di ruolo, non di ruolo, dei ruoli di altre amministrazioni) fra Sede centrale ed Estero:



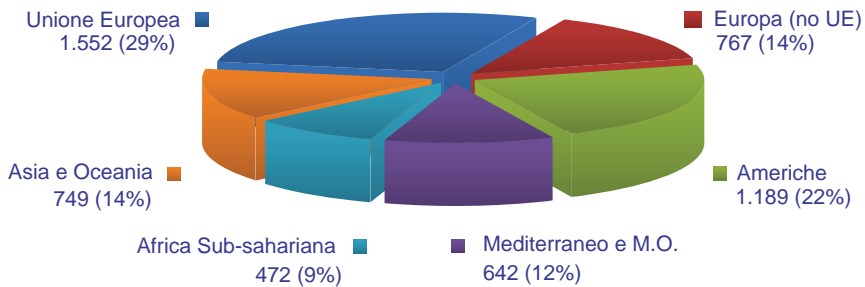
Ancora nell'ambito della ripartizione fra centro ed estero, il grafico 1.6 illustra più dettagliatamente la **suddivisione per tipologia** del personale in servizio:



Nel complesso, il **personale in servizio all'estero** (grafico 1.7) **si concentra per il 29% nell'Unione Europea**, per il 14% nei Paesi dell'Europa no UE, 22% nelle Americhe, 12% in Mediterraneo e Medio Oriente, 9% in Africa sub-sahariana e per il 14% in Asia e Oceania:

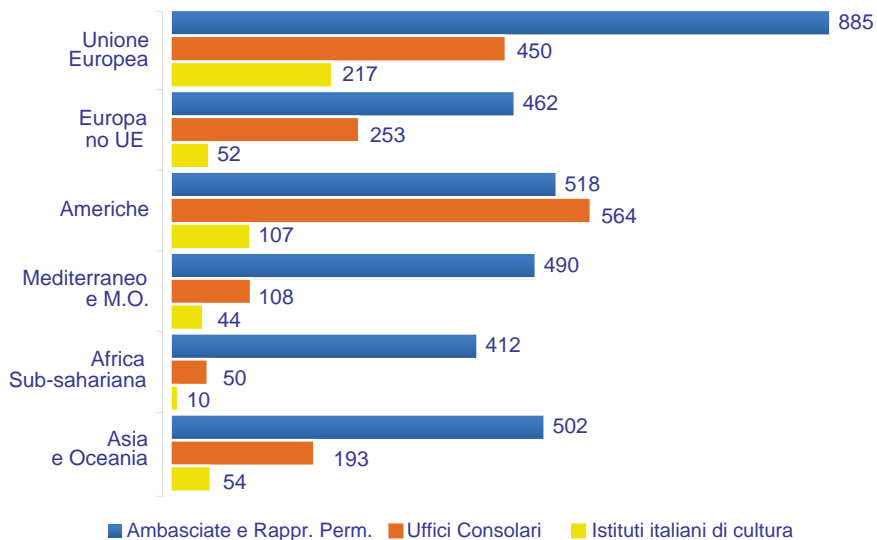
**Grafico 1.7 - Personale all'estero: distribuzione per area geografica - anno 2011**

valori assoluti (e percentuali)

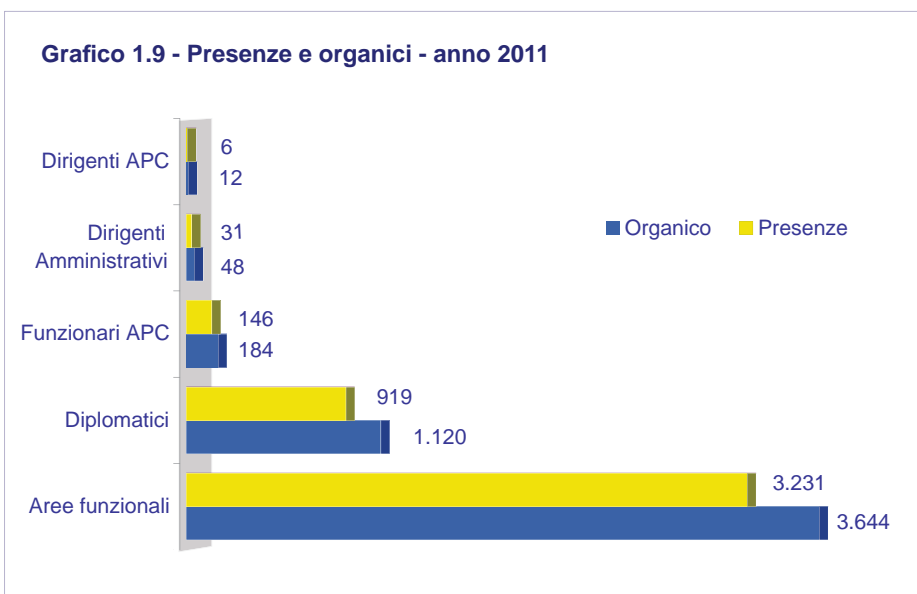


Per quanto riguarda invece la **distribuzione per tipologia di sede** (grafico 1.8) il personale in servizio all'estero lavora per il **61%** nelle Ambasciate e nelle Rappresentanze permanenti:

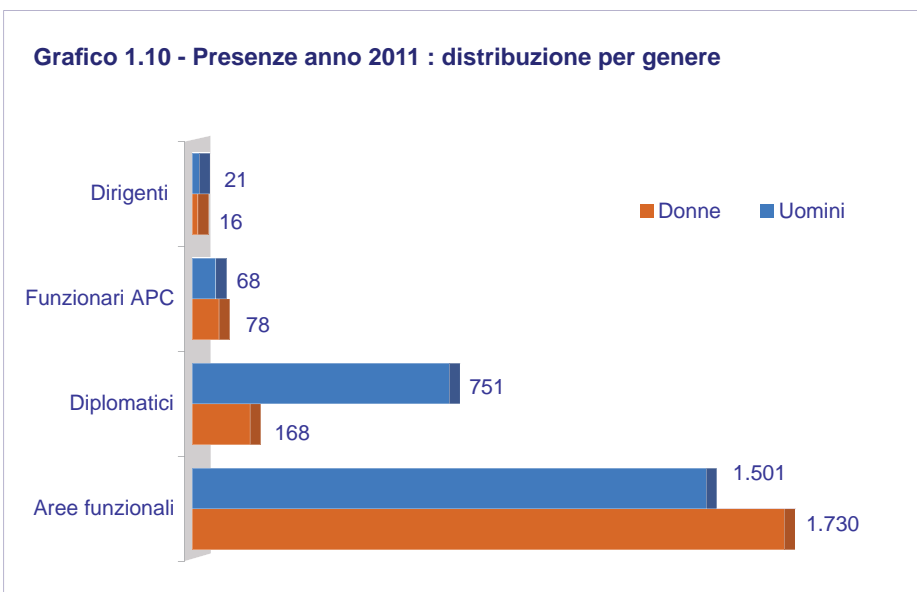
**Grafico 1.8 - Personale all'estero: distribuzione per tipologia di sede e area geografica - anno 2011**



I valori relativi alle presenze e alle piante organiche del 2011 sono riportati nel grafico che segue:

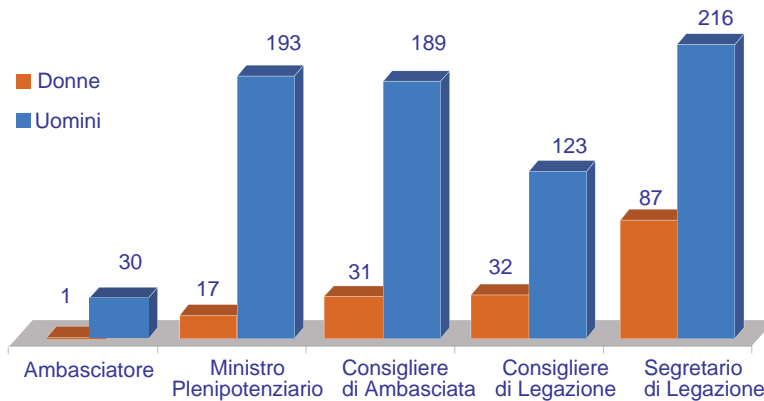


In particolare, per il personale di ruolo, nel grafico 1.10 viene illustrata la distribuzione delle presenze al 31 dicembre 2011 per tipologia e per genere:



Per quanto riguarda la carriera diplomatica, nel 2011 la quota femminile si attesta al 18% del totale dei funzionari diplomatici (grafico 1.11).

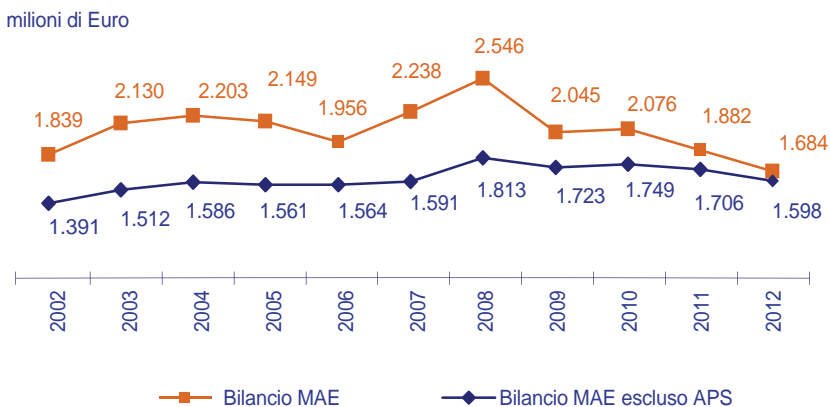
**Grafico 1.11 - Presenze in carriera diplomatica: distribuzione per grado e per genere - anno 2011**



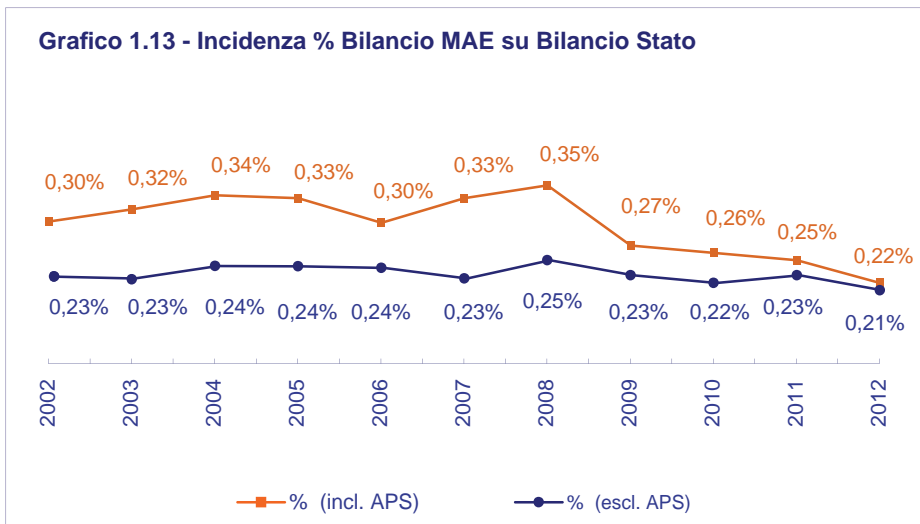
## Risorse finanziarie

Il Bilancio di previsione del Ministero degli Affari Esteri per il 2012 ammonta a 1.684 milioni di Euro, registrando un decremento rispetto all'anno precedente del 10,5% ; escludendo l'APS, il bilancio MAE si assesta a 1.598 milioni di Euro con una diminuzione del 6,3% sul 2011.

**Grafico 1.12 - Bilancio del Ministero degli Affari Esteri**



In termini percentuali rispetto al Bilancio dello Stato, il Bilancio del MAE rappresenta lo 0,22% e lo 0,21% se lo si considera al netto dei fondi per la cooperazione allo sviluppo (grafico 1.13).



**Tavola 1.1 - Distribuzione degli Uffici dell'Amministrazione centrale (anno 2011)**

|   |            |
|---|------------|
| Uffici di diretta collaborazione del Ministro <sup>(1)</sup>                  | 7          |
| Segreteria generale <sup>(2)</sup>  | 5          |
| Cerimoniale diplomatico della Repubblica                                      | 3          |
| Ispettorato generale del Ministero e degli uffici all'estero                  | -          |
| Direzione generale per gli affari politici e di sicurezza <sup>(3)</sup>      | 13         |
| Direzione generale per la mondializzazione e le questioni globali             | 13         |
| Direzione generale per l'Unione Europea <sup>(4)</sup>                        | 8          |
| Direzione generale per la promozione del sistema Paese <sup>(5)</sup>         | 10         |
| Direzione generale per gli italiani all'estero e le politiche migratorie      | 7          |
| Direzione generale per la cooperazione allo sviluppo <sup>(6)</sup>           | 13         |
| Direzione generale per le risorse e l'innovazione <sup>(7)</sup>              | 13         |
| Direzione generale per l'amministrazione, l'informatica e le comunicazioni    | 5          |
| Servizio per la stampa e la comunicazione istituzionale                       | 3          |
| Servizio per gli affari giuridici, del contenzioso diplomatico e dei trattati | 3          |
| <b>Totale uffici</b>  | <b>103</b> |

Fonte: DGRI

- (1) Gli Uffici di diretta collaborazione del Ministro sono: Gabinetto, Segreteria del Ministro, Ufficio Legislativo, Ufficio Rapporti con il Parlamento, Organismo Indipendente di Valutazione e sua struttura tecnica permanente, Segreterie dei Sottosegretari di Stato
- (2) Nell'ambito della Segreteria generale operano l'Unità di Coordinamento, l'Unità di Analisi, Programmazione e Documentazione Storico-diplomatica, l'Unità di Crisi, l'Organo Centrale di Sicurezza - Segreteria Speciale e l'Ufficio di Statistica .
- (3) Nell'ambito della Direzione generale per gli affari politici e di sicurezza operano l'Unità PESC/PESDC, l'Unità per i Paesi dell'America Settentrionale, l'Unità per la Federazione Russa, i Paesi dell'Europa Orientale, del Caucaso e dell'Asia Centrale e l'Unità per l'Afghanistan e Dimensione Regionale.
- (4) Nell'ambito della Direzione generale per l'Unione Europea opera l'Unità per i Paesi dei Balcani, INCE e IAI.
- (5) Nell'ambito della Direzione generale per la promozione del sistema Paese operano l'Unità per la Cooperazione Scientifica e Tecnologica Bilaterale e Multilaterale e l'Unità per le Autorizzazioni di Materiali d'Armamento (UAMA).
- (6) Nell'ambito della Direzione generale per la cooperazione allo sviluppo opera l'Unità Tecnica Centrale.
- (7) Nell'ambito della Direzione generale per le risorse e l'innovazione operano l'Unità per le Relazioni Sindacali, l'Innovazione e la Semplificazione e l'Istituto Diplomatico.

**Tavola 1.2 - Uffici all'estero: distribuzione per tipologia**

| <b>Tipologia</b>  | <b>2009</b> | <b>2010</b> | <b>2011</b>        |
|---|-------------|-------------|--------------------|
| Ambasciate  | 126         | 126         | 127 <sup>(1)</sup> |
| Rappresentanze Permanenti presso Organismi internazionali | 9           | 9           | 9                  |
| Delegazioni Diplomatiche speciali                         | 1           | 1           | 1                  |
| Uffici consolari:   | 105         | 97          | 92 <sup>(2)</sup>  |
| <i>Consolati Generali I classe</i>                        | 9           | 9           | 9                  |
| <i>Consolati Generali</i>                                 | 59          | 57          | 54                 |
| di cui: <i>Consolati I classe</i>                         | 6           | 5           | 4                  |
| <i>Consolati</i>  | 21          | 19          | 18                 |
| <i>Vice Consolati</i>                                     | 1           | 1           | 1                  |
| <i>Agenzie Consolari</i>                                  | 9           | 6           | 6                  |
| Istituti Italiani di Cultura                              | 92          | 92          | 90 <sup>(3)</sup>  |
| <b>Totale</b>   | <b>333</b>  | <b>325</b>  | <b>319</b>         |

Fonte: DGRI

- (1) Compresa le Ambasciate non operative a Mogadiscio (Somalia), Reykjavik (Islanda), Nouakchott (Mauritania) e Ashgabat (Turkmenistan).
- (2) Compreso il Consolato Generale non operativo a Bassora (Iraq).
- (3) Compresi gli Istituti non operativi a Mumbai (India) e Baghdad (Iraq).



**Tavola 1.3 - Ambasciate: distribuzione per area geografica**

| <b>Area geografica</b> | <b>2009</b> | <b>2010</b> | <b>2011<sup>(*)</sup></b> |
|------------------------|-------------|-------------|---------------------------|
| Unione Europea         | 26          | 26          | 26                        |
| Europa (Paesi no UE)   | 18          | 18          | 18                        |
| Americhe               | 21          | 21          | 21                        |
| Mediterraneo e M.O.    | 18          | 18          | 18                        |
| Africa sub-sahariana   | 21          | 21          | 21                        |
| Asia e Oceania         | 22          | 22          | 23                        |
| <b>Totale</b>          | <b>126</b>  | <b>126</b>  | <b>127</b>                |

Fonte: DGRI

(\*) Compresa le Ambasciate non operative a Mogadiscio (Somalia), Reykiavik (Islanda), Nouakchott (Mauritania) e Ashgabat (Turkmenistan).

**Tavola 1.4 - Uffici consolari: distribuzione per area geografica**

| <b>Area geografica</b> | <b>2009</b> | <b>2010</b> | <b>2011<sup>(*)</sup></b> |
|------------------------|-------------|-------------|---------------------------|
| Unione Europea         | 32          | 26          | 22                        |
| Europa (Paesi no UE)   | 18          | 17          | 16                        |
| Americhe               | 31          | 31          | 31                        |
| Mediterraneo e M.O.    | 8           | 8           | 8                         |
| Africa sub-sahariana   | 4           | 3           | 3                         |
| Asia e Oceania         | 12          | 12          | 12                        |
| <b>Totale</b>          | <b>105</b>  | <b>97</b>   | <b>92</b>                 |

Fonte: DGRI

(\*) Compreso il Consolato Generale non operativo a Bassora (Iraq) .

**Tavola 1.5 - Uffici consolari onorari: distribuzione per rango e per area geografica (anno 2011)**

| Area geografica      | Rango              |            |                |                   | Totale Uffici |
|----------------------|--------------------|------------|----------------|-------------------|---------------|
|                      | Consolato Generale | Consolato  | Vice Consolato | Agenzia Consolare |               |
| Unione Europea       | 1                  | 18         | 9              | 2                 | <b>30</b>     |
| Europa (Paesi no UE) | 1                  | 53         | 48             | 30                | <b>132</b>    |
| Americhe             | 3                  | 38         | 126            | 109               | <b>276</b>    |
| Mediterraneo e M.O.  | 1                  | 9          | 9              | 1                 | <b>20</b>     |
| Africa sub-sahariana | 6                  | 20         | 20             | 4                 | <b>50</b>     |
| Asia e Oceania       | 1                  | 19         | 12             | 6                 | <b>38</b>     |
| <b>Totale</b>        | <b>13</b>          | <b>157</b> | <b>224</b>     | <b>152</b>        | <b>546</b>    |

Fonte: DGRI

Gli Uffici consolari onorari effettivamente operativi, in quanto dotati di titolare, sono 379. A differenza dei funzionari di carriera, i funzionari onorari non hanno un rapporto di pubblico impiego con il MAE, svolgono funzioni consolari limitate da appositi decreti ministeriali e possono percepire soltanto rimborsi e contributi per spese di ufficio e di rappresentanza.

**Tavola 1.6 - Istituti italiani di Cultura: distribuzione per area geografica**

| Area geografica      | 2009      | 2010      | 2011 <sup>(1)</sup> |
|----------------------|-----------|-----------|---------------------|
| Unione Europea       | 38        | 38        | 36                  |
| Europa (Paesi no UE) | 10        | 10        | 10                  |
| Americhe             | 19        | 19        | 19                  |
| Mediterraneo e M.O.  | 10        | 10        | 10                  |
| Africa sub-sahariana | 3         | 3         | 3                   |
| Asia e Oceania       | 12        | 12        | 12                  |
| <b>Totale</b>        | <b>92</b> | <b>92</b> | <b>90</b>           |

Fonte: DGSP

<sup>(1)</sup> Compresi gli Istituti non operativi a Mumbai (India) e Baghdad (Iraq)

Tavola 1.7 - Risorse umane del Ministero degli Affari Esteri (Sede centrale e Rete estera) - (anno 2011)

|                      | Personale di ruolo del MAE <sup>(1)</sup> |                          |               |                 | Personale dei ruoli di altre Amministrazioni ed equiparato |   |                                |   | Personale non di ruolo <sup>(2)</sup> |            |            |            | Totale     |              |   |   |  |  |                           |
|----------------------|---|--------------------------|---------------|-----------------|--|---|--------------------------------|---|---------------------------------------|------------|------------|------------|------------|--------------|---|---|--|--|---------------------------|
|                      | Totale                                    |                          |               |                 | Fuori ruolo  |   |                                |   | Personale in servizio <sup>(3)</sup>  |            |            |            |            | Totale       |   |   |  |  |                           |
|                      | Diplomatici                               | Dirigenti amministrativi | Dirigenti APC | Aree funzionali | Funzionari APC   | Direttori degli IIC (art. 14 L. 401/90) | Esperiti art. 168 D.P.R. 18/67 | Esperiti area culturale (art. 16 L. 401/90) | Altro personale fuori ruolo           | Comandati  | Distaccati | Totale     |            |              | Contrattisti all'estero ex D.P.R. 18/67 | Contrattisti ex D.P.R. 18/67 presso gli IIC | Esperiti della Cooperazione allo sviluppo (L. 49/87) | Contrattisti a tempo determinato nelle UTL | Esperti in lunga missione |
| <b>Centro</b>        | <b>405</b>                                | <b>23</b>                | <b>2</b>      | <b>1.474</b>    | <b>29</b>  | <b>1.933</b>                            | <b>1</b>                       | <b>7</b>                                    | <b>99</b>                             | <b>127</b> | <b>229</b> | <b>463</b> | <b>104</b> | <b>-</b>     | <b>41</b>                               | <b>-</b>                                    | <b>-</b>   | <b>2.541</b>                               |                           |
| f                    | 84  | 10                       | 1             | 889             | 16   | 1.000                                   | -                              | 6   | 90                                    | 79         | 20         | 195        | 39         | -            | 20                                      | -   | -  | 1.254                                      |                           |
| m                    | 321                                       | 13                       | 1             | 585             | 13   | 933                                     | 1                              | 1   | 9                                     | 48         | 209        | 268        | 65         | -            | 21                                      | -   | -  | 1.287                                      |                           |
| <b>Estero</b>        | <b>514</b>                                | <b>8</b>                 | <b>4</b>      | <b>1.757</b>    | <b>117</b>   | <b>2.400</b>                            | <b>10</b>                      | <b>107</b>                                  | <b>14</b>                             | <b>-</b>   | <b>224</b> | <b>355</b> | <b>-</b>   | <b>2.067</b> | <b>339</b>                              | <b>17</b>                                   | <b>123</b>   | <b>5.371</b>                               |                           |
| f                    | 84  | 3                        | 2             | 841             | 62   | 992                                     | 2                              | 16  | 6                                     | -          | -          | 24         | -          | 1.176        | 190                                     | 4   | 52   | 1.436                                      |                           |
| m                    | 430                                       | 5                        | 2             | 916             | 55   | 1.408                                   | 8                              | 91  | 8                                     | -          | 224        | 331        | -          | 891          | 149                                     | 13  | 71   | 1.180                                      |                           |
| <b>Totale</b>        | <b>919</b>                                | <b>31</b>                | <b>6</b>      | <b>3.231</b>    | <b>146</b>   | <b>4.333</b>                            | <b>10</b>                      | <b>108</b>                                  | <b>21</b>                             | <b>99</b>  | <b>127</b> | <b>453</b> | <b>818</b> | <b>2.067</b> | <b>339</b>                              | <b>58</b>                                   | <b>123</b>   | <b>7.912</b>                               |                           |
| f                    | 168                                       | 13                       | 3             | 1.730           | 78   | 1.992                                   | 2                              | 16  | 12                                    | 90         | 79         | 20         | 219        | 39           | 1.176                                   | 190   | 24   | 1.495                                      |                           |
| m                    | 751                                       | 18                       | 3             | 1.501           | 68   | 2.341                                   | 8                              | 92  | 9                                     | 9          | 48         | 433        | 599        | 65           | 891                                     | 149   | 34   | 1.266                                      |                           |
| % su Totale generale | 11,6%                                     | 0,4%                     | 0,1%          | 40,8%           | 1,8%   | 54,8%                                   | 0,1%                           | 1,4%  | 0,3%                                  | 1,3%       | 1,6%       | 5,7%       | 10,3%      | 1,3%         | 26,1%                                   | 4,3%  | 0,7%   | 1,6%                                       | 34,9%                     |
| quota % F            | 18%                                       | 42%                      | 50%           | 54%             | 53%  | 46%                                     | 20%                            | 15%   | 57%                                   | 91%        | 62%        | 4%         | 27%        | 38%          | 57%                                     | 56%   | 41%  | 42%  | 54%                       |
| quota % M            | 82%                                       | 58%                      | 50%           | 46%             | 47%  | 54%                                     | 80%                            | 85%   | 43%                                   | 9%         | 38%        | 96%        | 73%        | 63%          | 43%                                     | 44%   | 59%  | 58%  | 46%                       |

Fonte: elaborazione su dati DD.GG.

(1) Incluso il personale in aspettativa, fuori ruolo e comandato presso altre Amministrazioni o Enti. Escluso il personale in servizio presso le Istituzioni scolastiche ed universitarie italiane all'estero.

(2) Esclusi i contrattisti ex D.P.R. 18/67 per esigenze straordinarie, i contrattisti a tempo determinato dell'Enit presso i Consolati, i contrattisti a tempo determinato presso gli IIC, i consulenti ex legge 40/1/90 e le risorse in Outsourcing.

(3) Incluso il personale di diretta collaborazione (D.P.R. 233/2001) e i consulenti con particolari professionalità e specializzazione.

**Tavola 1.8 - Personale di ruolo del MAE: distribuzione per tipologia**

| Anni | Tipologia   |                          |               |                 |                | Totale       |
|------|-------------|--------------------------|---------------|-----------------|----------------|--------------|
|      | Diplomatici | Dirigenti amministrativi | Dirigenti APC | Aree funzionali | Funzionari APC |              |
| 2000 | 960         | 33                       | 7             | 3.656           | 130            | <b>4.786</b> |
| 2001 | 988         | 39                       | 11            | 3.902           | 189            | <b>5.129</b> |
| 2002 | 1.007       | 44                       | 12            | 4.012           | 181            | <b>5.256</b> |
| 2003 | 1.024       | 44                       | 11            | 4.013           | 208            | <b>5.300</b> |
| 2004 | 1.014       | 40                       | 11            | 3.942           | 201            | <b>5.208</b> |
| 2005 | 994         | 35                       | 10            | 3.931           | 196            | <b>5.166</b> |
| 2006 | 983         | 32                       | 10            | 3.806           | 190            | <b>5.021</b> |
| 2007 | 929         | 32                       | 9             | 3.699           | 183            | <b>4.852</b> |
| 2008 | 935         | 38                       | 11            | 3.674           | 194            | <b>4.852</b> |
| 2009 | 919         | 35                       | 9             | 3.612           | 179            | <b>4.754</b> |
| 2010 | 909         | 35                       | 6             | 3.457           | 165            | <b>4.572</b> |
| 2011 | 919         | 31                       | 6             | 3.231           | 146            | <b>4.333</b> |

Fonte: DGRI

I dati riportati in tabella includono anche il personale in aspettativa, fuori ruolo ed in posizione di comando.

**Tavola 1.8.1 - Personale di ruolo del MAE: organico e presenze per tipologia**

| Tipologia                | Organico     | Presenze 2011 |              |            |              |            |
|--------------------------|--------------|---------------|--------------|------------|--------------|------------|
|                          |              | Totale        | F            | quota %    | M            | quota %    |
| Diplomatici              | 1.120        | 919           | 168          | 18%        | 751          | 82%        |
| Dirigenti amministrativi | 48           | 31            | 13           | 42%        | 18           | 58%        |
| Dirigenti APC            | 12           | 6             | 3            | 50%        | 3            | 50%        |
| Aree funzionali          | 3.644        | 3.231         | 1.730        | 54%        | 1.501        | 46%        |
| Funzionari APC           | 184          | 146           | 78           | 53%        | 68           | 47%        |
| <b>Totale</b>            | <b>5.008</b> | <b>4.333</b>  | <b>1.992</b> | <b>46%</b> | <b>2.341</b> | <b>54%</b> |

Fonte: DGRI

Le dotazioni organiche del personale appartenente alle Aree Funzionali e alla qualifica dirigenziale sono state rideterminate con D.P.C.M. del 31.5.2011 registrato alla Corte dei Conti il 13.7.2011, reg.15, fg.176

Tavola 1.9 - Personale presso la sede centrale: distribuzione per struttura (anno 2011)

|                   | Personale di ruolo                                    |                          |           |               |           |              |                       | Altro personale         |                       |                |             | Totale     |            |              |
|-------------------|---|--------------------------|-----------|---------------|-----------|--------------|-----------------------|-------------------------|-----------------------|----------------|-------------|------------|------------|--------------|
|                   | Diplomatici   | Dirigenti amministrativi |           | Dirigenti APC |           |              | Prima area funzionale | Seconda area funzionale | Terza area funzionale | Funzionari APC | Fuori ruolo |            | Comandati  | Distaccati   |
| Strutture del MAE | Uffici diretta collaborazione Ministro <sup>(1)</sup> | 17                       |           |               | 1         | 62           | 27                    |                         |                       |                | 4           | 21         | 20         | 152          |
|                   | SEGR GEN  | 23                       | 1         |               | 3         | 65           | 32                    |                         |                       |                |             | 4          | 7          | 135          |
|                   | CERI  | 10                       |           |               | 2         | 38           | 19                    |                         |                       |                | 2           | 2          | 1          | 74           |
|                   | ISPE  | 6                        | 1         |               |           | 20           | 4                     |                         |                       |                |             | 111        |            | 142          |
|                   | DGRI <sup>(2)</sup>                                   | 75                       | 8         |               | 4         | 181          | 89                    |                         |                       | 1              | 5           |            | 3          | 366          |
|                   | DGAI  | 2                        | 5         |               | 4         | 152          | 74                    |                         |                       |                | 4           | 11         | 6          | 258          |
|                   | STAM  | 9                        |           |               |           | 44           | 11                    |                         |                       |                |             | 1          | 3          | 68           |
|                   | DGCS  | 29                       | 3         |               | 2         | 93           | 46                    |                         |                       |                | 97          | 10         | 48         | 328          |
|                   | DGSP  | 33                       |           | 2             | 1         | 40           | 43                    | 27                      |                       | 96             | 10          | 53         | 26         | 331          |
|                   | DGIT  | 14                       | 3         |               | 1         | 61           | 38                    | 1                       |                       | 8              |             | 2          |            | 128          |
|                   | DGAP  | 52                       | 1         |               | 2         | 41           | 28                    |                         |                       | 1              | 3           | 14         | 15         | 157          |
|                   | DGMO  | 38                       |           |               |           | 43           | 33                    | 1                       |                       |                | 1           |            | 14         | 130          |
|                   | DGUE  | 45                       |           |               |           | 44           | 29                    |                         |                       |                | 1           |            |            | 119          |
|                   | SGCT  | 7                        | 1         |               |           | 19           | 8                     |                         |                       | 1              |             |            | 2          | 38           |
|                   | <b>Totale al MAE</b>                                  | <b>360</b>               | <b>23</b> | <b>2</b>      | <b>20</b> | <b>903</b>   | <b>481</b>            | <b>29</b>               |                       | <b>107</b>     | <b>127</b>  | <b>229</b> | <b>145</b> | <b>2.426</b> |
|                   | <b>Comando, fuori ruolo e aspettativa</b>             | <b>45</b>                | <b>-</b>  | <b>-</b>      | <b>-</b>  | <b>43</b>    | <b>27</b>             | <b>-</b>                |                       | <b>-</b>       | <b>-</b>    | <b>-</b>   | <b>-</b>   | <b>115</b>   |
|                   | <b>Totale generale</b>                                | <b>405</b>               | <b>23</b> | <b>2</b>      |           | <b>1.474</b> |                       | <b>29</b>               |                       | <b>107</b>     | <b>127</b>  | <b>229</b> | <b>145</b> | <b>2.541</b> |

Fonte: elaborazione su dati DD.GG.

(1) Gli Uffici di diretta collaborazione del Ministro sono: Gabinetto, Segreteria del Ministro, Ufficio Legislativo, Ufficio Rapporti con il Parlamento, Organismo Indipendente di Valutazione e sua struttura tecnica permanente, Segreterie dei Sottosegretari di Stato.

(2) Nel numero dei diplomatici presso la DGRI (75) sono inclusi 42 Segretari di Legazione in prova che seguono il Corso di formazione professionale presso l'Istituto Diplomatico e 5 funzionari in assegnazione temporanea.

Tavola 1.10 - Personale all'estero: distribuzione per tipologia e sede di servizio (anno 2011)

| Sede                         | Tipologia   |                          |               |                 |                |                       |  |  |                           |                                   |                           |  |                      | Totale       |
|------------------------------|-------------|--------------------------|---------------|-----------------|----------------|-----------------------|--|--|---------------------------|-----------------------------------|---------------------------|--|----------------------|--------------|
|                              | Diplomatici | Dirigenti amministrativi | Dirigenti APC | Aree funzionali | Funzionari APC | Contrattisti ex DPR18 | Esperti della Cooperazione allo Sviluppo (L.49/87) | Contrattisti a tempo determinato presso le UTL | Esperti in lunga missione | Direttori IIC (art. 14, L.401/90) | Esperti (art. 168, DPR18) | Esperti area culturale (art. 16, L.401/90) | Personale distaccato |              |
| Ambasciate                   | 352         | 1                        |               | 972             |                | 1.187                 | 16   | 118  | 64                        |                                   | 57                        |  | 179                  | 2.946        |
|                              | f           | 57                       | 1             | 437             |                | 657                   | 4  | 50   | 14                        |                                   | 5                         |  |                      | 1.225        |
|                              | m           | 295                      |               | 535             |                | 530                   | 12   | 68   | 50                        |                                   | 52                        |  | 179                  | 1.721        |
| Uffici Consolari             | 81          | 7                        |               | 672             |                | 806                   | 1  | 5  | 6                         |                                   | 3                         |  | 37                   | 1.618        |
|                              | f           | 12                       | 2             | 332             |                | 482                   |  | 2  |                           |                                   | 1                         |  |                      | 831          |
|                              | m           | 69                       | 5             | 340             |                | 324                   | 1  | 3  | 6                         |                                   | 2                         |  | 37                   | 787          |
| Rappresentanze Permanenti    | 81          |                          |               | 113             |                | 74                    |  |  |                           |                                   | 47                        |  | 8                    | 323          |
|                              | f           | 15                       |               | 72              |                | 37                    |  |  |                           |                                   | 10                        |  |                      | 134          |
|                              | m           | 66                       |               | 41              |                | 37                    |  |  |                           |                                   | 37                        |  | 8                    | 189          |
| Istituti Italiani di cultura |             |                          | 4             |                 | 117            | 339                   |  |  |                           | 10                                |                           | 14   |                      | 484          |
|                              | f           |                          | 2             |                 | 62             | 190                   |  |  |                           | 2                                 |                           | 6  |                      | 262          |
|                              | m           |                          | 2             |                 | 55             | 149                   |  |  |                           | 8                                 |                           | 8  |                      | 222          |
| <b>Totale</b>                | <b>514</b>  | <b>8</b>                 | <b>4</b>      | <b>1.757</b>    | <b>117</b>     | <b>2.406</b>          | <b>17</b>  | <b>123</b>                                     | <b>70</b>                 | <b>10</b>                         | <b>107</b>                | <b>14</b>                                  | <b>224</b>           | <b>5.371</b> |
|                              | f           | 84                       | 3             | 841             | 62             | 1.366                 | 4  | 52   | 14                        | 2                                 | 16                        | 6  | 6                    | 2.452        |
|                              | m           | 430                      | 5             | 916             | 55             | 1.040                 | 13   | 71   | 56                        | 8                                 | 91                        | 8  | 224                  | 2.919        |

Fonte: elaborazione su dati DD.GG.

Tavola 1.11- Personale all'estero: distribuzione per tipologia e area geografica (anno 2011)

| Area geografica      | Tipologia     |                          |               |                 |                |                       |   |  |                            |                                  |                           |  |                      | Totale         |
|----------------------|---------------|--------------------------|---------------|-----------------|----------------|-----------------------|---|--|----------------------------|----------------------------------|---------------------------|--|----------------------|----------------|
|                      | Diplomatici   | Dirigenti amministrativi | Dirigenti APC | Aree funzionali | Funzionari APC | Contrattisti ex DPR18 | Esperiti della Cooperazione allo Sviluppo (L.49/87) | Contrattisti a tempo determinato presso le UTL | Esperiti in lunga missione | Direttori IIC (art.14, L.401/90) | Esperiti (art.168, DPR18) | Esperiti area culturale (art.16, L.401/90) | Personale distaccato |                |
| Unione Europea       | 152           | 3                        | 1             | 512             | 47             | 735                   | 2   | 16   | 4                          | 4                                | 52                        | 4  | 42                   | 1.552          |
|                      | f 32<br>m 120 | 2<br>1                   | 1             | 294<br>218      | 31<br>16       | 418<br>317            | 1<br>1  | 7<br>9   | 1<br>3                     | 1<br>1                           | 11<br>41                  | 2<br>2                                     | 2                    | 792<br>760     |
| Europa (Paesi no UE) | 74            | 1                        | 1             | 287             | 15             | 318                   | 2   | 16   | 4                          | 1                                | 11                        |  | 38                   | 767            |
|                      | f 13<br>m 61  |                          | 1             | 145<br>142      | 6<br>9         | 187<br>131            | 1<br>1  | 7<br>9   | 2<br>2                     | 1<br>1                           | 1<br>10                   |  | 38                   | 363<br>404     |
| Americhe             | 108           | 5                        | 1             | 393             | 25             | 580                   | 2   | 8  | 4                          | 2                                | 22                        | 2  | 37                   | 1.189          |
|                      | f 14<br>m 94  | 1<br>4                   | 1             | 178<br>215      | 12<br>13       | 348<br>232            | 1<br>1  | 4<br>4   | 2<br>2                     | 2<br>2                           | 1<br>21                   | 2  | -<br>37              | 563<br>626     |
| Mediterraneo e M.O.  | 64            |                          | 1             | 197             | 13             | 249                   | 6   | 30   | 26                         | 1                                | 9                         | 2  | 44                   | 642            |
|                      | f 10<br>m 54  |                          | 1             | 94<br>103       | 8<br>5         | 112<br>137            | 2<br>4  | 11<br>19                                       | 4<br>22                    | 1                                | 2<br>7                    | 2  | 44                   | 245<br>397     |
| Africa sub-sahariana | 39            |                          |               | 127             | 2              | 176                   | 4   | 61   | 29                         | 1                                | 1                         |  | 33                   | 472            |
|                      | f 3<br>m 36   |                          |               | 46<br>81        | 1<br>1         | 107<br>69             | 4<br>4  | 27<br>34                                       | 6<br>23                    | 1                                | 1                         |  | -<br>33              | 190<br>282     |
| Asia e Oceania       | 77            |                          |               | 241             | 15             | 348                   | 3   | 8  | 7                          | 2                                | 12                        | 6  | 30                   | 749            |
|                      | f 12<br>m 65  |                          |               | 84<br>157       | 4<br>11        | 194<br>154            | 3<br>3  | 3<br>5   | 1<br>7                     | 1<br>1                           | 1<br>11                   | 6  | 30                   | 299<br>450     |
| Totale               | 514           | 8                        | 4             | 1.757           | 117            | 2.406                 | 17  | 123  | 70                         | 10                               | 107                       | 14   | 224                  | 5.371          |
|                      | f 84<br>m 430 | 3<br>5                   | 2<br>2        | 841<br>916      | 62<br>55       | 1.366<br>1.040        | 4<br>13   | 52<br>71                                       | 14<br>56                   | 2<br>8                           | 16<br>91                  | 6<br>8                                     | 224                  | 2.452<br>2.919 |

Fonte: elaborazione su dati DD.GG.

Tavola 1.12 - Personale all'estero: distribuzione per area geografica e tipo di sede (anno 2011)

| Sede                            | Area geografica |                         |              |                     |                      |                |              | Totale |
|---------------------------------|-----------------|-------------------------|--------------|---------------------|----------------------|----------------|--------------|--------|
|                                 | Unione Europea  | Europa<br>(Paesi no UE) | Americhe     | Mediterraneo e M.O. | Africa sub-sahariana | Asia e Oceania |              |        |
| Ambasciate                      | <b>656</b>      | <b>425</b>              | <b>461</b>   | <b>490</b>          | <b>412</b>           | <b>502</b>     | <b>2.946</b> |        |
| <i>f</i>                        | 311             | 193                     | 191          | 185                 | 156                  | 189            | 1.225        |        |
| <i>m</i>                        | 345             | 232                     | 270          | 305                 | 256                  | 313            | 1.721        |        |
| Uffici Consolari                | <b>450</b>      | <b>253</b>              | <b>564</b>   | <b>108</b>          | <b>50</b>            | <b>193</b>     | <b>1.618</b> |        |
| <i>f</i>                        | 257             | 125                     | 297          | 38                  | 28                   | 86             | 831          |        |
| <i>m</i>                        | 193             | 128                     | 267          | 70                  | 22                   | 107            | 787          |        |
| Rappresentanze<br>Permanenti    | <b>229</b>      | <b>37</b>               | <b>57</b>    |                     |                      |                | <b>323</b>   |        |
| <i>f</i>                        | 98              | 18                      | 18           |                     |                      |                | 134          |        |
| <i>m</i>                        | 131             | 19                      | 39           |                     |                      |                | 189          |        |
| Istituti Italiani<br>di cultura | <b>217</b>      | <b>52</b>               | <b>107</b>   | <b>44</b>           | <b>10</b>            | <b>54</b>      | <b>484</b>   |        |
| <i>f</i>                        | 126             | 27                      | 57           | 22                  | 6                    | 24             | 262          |        |
| <i>m</i>                        | 91              | 25                      | 50           | 22                  | 4                    | 30             | 222          |        |
| <b>Totale</b>                   | <b>1.552</b>    | <b>767</b>              | <b>1.189</b> | <b>642</b>          | <b>472</b>           | <b>749</b>     | <b>5.371</b> |        |
| <i>f</i>                        | <b>792</b>      | <b>363</b>              | <b>563</b>   | <b>245</b>          | <b>190</b>           | <b>299</b>     | <b>2.452</b> |        |
| <i>m</i>                        | <b>760</b>      | <b>404</b>              | <b>626</b>   | <b>397</b>          | <b>282</b>           | <b>450</b>     | <b>2.919</b> |        |

Fonte: elaborazione su dati DD.GG.



**Tavola 1.13 - Personale in servizio presso le Rappresentanze Permanenti all'estero:  
distribuzione per tipologia (anno 2011)**

| Rappresentanze<br>Permanenti               | Tipologia   |                    |                          |                             |                         | Totale     |
|--|-------------|--------------------|--------------------------|-----------------------------|-------------------------|------------|
|  | Diplomatici | Aree<br>funzionali | Contrattisti ex<br>DPR18 | Esperti<br>(art.168, DPR18) | Personale<br>distaccato |            |
| Consiglio d'Europa<br>(Strasburgo)         | <b>3</b>    | <b>4</b>           | <b>5</b>                 | <b>2</b>                    | -                       | <b>14</b>  |
|  | <i>f</i> 1  | 3                  | 3                        | 2                           |                         | <b>9</b>   |
|  | <i>m</i> 2  | 1                  | 2                        | -                           |                         | <b>5</b>   |
| NATO (Bruxelles)                           | <b>8</b>    | <b>12</b>          | <b>8</b>                 | <b>1</b>                    | -                       | <b>29</b>  |
|  | <i>f</i> 2  | 7                  | 5                        | -                           |                         | <b>14</b>  |
|  | <i>m</i> 6  | 5                  | 3                        | 1                           |                         | <b>15</b>  |
| OCSE (Parigi)                              | <b>5</b>    | <b>9</b>           | <b>3</b>                 | <b>4</b>                    | -                       | <b>21</b>  |
|  | <i>f</i> 2  | 6                  | 2                        | -                           |                         | <b>10</b>  |
|  | <i>m</i> 3  | 3                  | 1                        | 4                           |                         | <b>11</b>  |
| FAO - IFAD (Roma)                          | <b>3</b>    | <b>11</b>          | -                        | -                           | -                       | <b>14</b>  |
|  | <i>f</i> -  | 7                  |                          |                             |                         | <b>7</b>   |
|  | <i>m</i> 3  | 4                  |                          |                             |                         | <b>7</b>   |
| Organizzazioni<br>Internazionali (Ginevra) | <b>11</b>   | <b>15</b>          | <b>8</b>                 | <b>2</b>                    | <b>1</b>                | <b>37</b>  |
|  | <i>f</i> 2  | 11                 | 5                        | -                           | -                       | <b>18</b>  |
|  | <i>m</i> 9  | 4                  | 3                        | 2                           | 1                       | <b>19</b>  |
| Organizzazioni<br>Internazionali (Vienna)  | <b>7</b>    | <b>7</b>           | <b>8</b>                 | <b>1</b>                    | <b>1</b>                | <b>24</b>  |
|  | <i>f</i> 1  | 6                  | 3                        | -                           | -                       | <b>10</b>  |
|  | <i>m</i> 6  | 1                  | 5                        | 1                           | 1                       | <b>14</b>  |
| UE (Bruxelles)                             | <b>23</b>   | <b>34</b>          | <b>21</b>                | <b>34</b>                   | <b>3</b>                | <b>115</b> |
|  | <i>f</i> 4  | 23                 | 10                       | 8                           | -                       | <b>45</b>  |
|  | <i>m</i> 19 | 11                 | 11                       | 26                          | 3                       | <b>70</b>  |
| UNESCO (Parigi)                            | <b>3</b>    | <b>5</b>           | <b>4</b>                 | -                           | -                       | <b>12</b>  |
|  | <i>f</i> -  | 1                  | 2                        |                             |                         | <b>3</b>   |
|  | <i>m</i> 3  | 4                  | 2                        |                             |                         | <b>9</b>   |
| ONU (New York)                             | <b>18</b>   | <b>16</b>          | <b>17</b>                | <b>3</b>                    | <b>3</b>                | <b>57</b>  |
|  | <i>f</i> 3  | 8                  | 7                        | -                           | -                       | <b>18</b>  |
|  | <i>m</i> 15 | 8                  | 10                       | 3                           | 3                       | <b>39</b>  |
| <b>Totale</b>                              | <b>81</b>   | <b>113</b>         | <b>74</b>                | <b>47</b>                   | <b>8</b>                | <b>323</b> |
|  | <i>f</i> 15 | 72                 | 37                       | 10                          | -                       | <b>134</b> |
|  | <i>m</i> 66 | 41                 | 37                       | 37                          | 8                       | <b>189</b> |

Fonte: elaborazione su dati DD.GG.

**Tavola 1.14 - Personale in servizio presso le Ambasciate: distribuzione per tipologia e area geografica (anno 2011)**

| Area geografica      | Tipologia   |                          |                 |                       |  |  |                           |                          |                      | Totale       |
|----------------------|-------------|--------------------------|-----------------|-----------------------|--|--|---------------------------|--------------------------|----------------------|--------------|
|                      | Diplomatici | Dirigenti amministrativi | Aree funzionali | Contrattisti ex DPR18 | Esperti della Cooperazione allo Sviluppo (L.49/87) | Contrattisti a tempo determinato presso le UTL | Esperti in lunga missione | Esperti (art.168, DPR18) | Personale distaccato |              |
| Unione Europea       | 82          | 1                        | 250             | 278                   | -  | -  | -                         | 10                       | 35                   | <b>656</b>   |
| <i>f</i>             | 19          | 1                        | 140             | 150                   |  |  |                           | 1                        | -                    | <b>311</b>   |
| <i>m</i>             | 63          | -                        | 110             | 128                   |  |  |                           | 9                        | 35                   | <b>345</b>   |
| Europa (Paesi no UE) | 52          | -                        | 152             | 163                   | 2  | 16   | 4                         | 8                        | 28                   | <b>425</b>   |
| <i>f</i>             | 10          |                          | 68              | 104                   | 1  | 7  | 2                         | 1                        | -                    | <b>193</b>   |
| <i>m</i>             | 42          |                          | 84              | 59                    | 1  | 9  | 2                         | 7                        | 28                   | <b>232</b>   |
| Americhe             | 62          | -                        | 139             | 204                   | 2  | 8  | 4                         | 17                       | 25                   | <b>461</b>   |
| <i>f</i>             | 6           |                          | 60              | 118                   | 1  | 4  | 2                         | -                        | -                    | <b>191</b>   |
| <i>m</i>             | 56          |                          | 79              | 86                    | 1  | 4  | 2                         | 17                       | 25                   | <b>270</b>   |
| Mediterraneo e M.O.  | 56          | -                        | 156             | 182                   | 5  | 25   | 20                        | 9                        | 37                   | <b>490</b>   |
| <i>f</i>             | 9           |                          | 77              | 82                    | 2  | 9  | 4                         | 2                        | -                    | <b>185</b>   |
| <i>m</i>             | 47          |                          | 79              | 100                   | 3  | 16   | 16                        | 7                        | 37                   | <b>305</b>   |
| Africa sub-sahariana | 36          | -                        | 110             | 142                   | 4  | 61   | 29                        | 1                        | 29                   | <b>412</b>   |
| <i>f</i>             | 3           |                          | 36              | 84                    | -  | 27   | 6                         | -                        | -                    | <b>156</b>   |
| <i>m</i>             | 33          |                          | 74              | 58                    | 4  | 34   | 23                        | 1                        | 29                   | <b>256</b>   |
| Asia e Oceania       | 64          | -                        | 165             | 218                   | 3  | 8  | 7                         | 12                       | 25                   | <b>502</b>   |
| <i>f</i>             | 10          |                          | 56              | 119                   | -  | 3  | -                         | 1                        | -                    | <b>189</b>   |
| <i>m</i>             | 54          |                          | 109             | 99                    | 3  | 5  | 7                         | 11                       | 25                   | <b>313</b>   |
| <b>Totale</b>        | <b>352</b>  | <b>1</b>                 | <b>972</b>      | <b>1.187</b>          | <b>16</b>  | <b>118</b>                                     | <b>64</b>                 | <b>57</b>                | <b>179</b>           | <b>2.946</b> |
| <i>f</i>             | <b>57</b>   | <b>1</b>                 | <b>437</b>      | <b>657</b>            | <b>4</b>   | <b>50</b>                                      | <b>14</b>                 | <b>5</b>                 | <b>-</b>             | <b>1.225</b> |
| <i>m</i>             | <b>295</b>  | <b>-</b>                 | <b>535</b>      | <b>530</b>            | <b>12</b>  | <b>68</b>                                      | <b>50</b>                 | <b>52</b>                | <b>179</b>           | <b>1.721</b> |

Fonte: elaborazione su dati DD.GG

Tavola 1.14.1 - Personale in servizio presso le Ambasciate: Unione Europea (anno 2011)

| Paese       |             | Tipologia   |                          |                 |                        |                              |                                  |                           |                  |                      | Totale |
|-------------|-------------|-------------|--------------------------|-----------------|------------------------|------------------------------|----------------------------------|---------------------------|------------------|----------------------|--------|
|             |             | Diplomatici | Dirigenti amministrativi | Aree funzionali | Contrattisti ex DPR 18 | Esperti della Coop. Sviluppo | Contrattisti a tempo determinato | Esperti in lunga missione | Esperti art. 168 | Personale distaccato |        |
| Austria     | Vienna      | 2           | -                        | 12              | 13                     | -                            | -                                | -                         | 1                | 3                    | 31     |
|             |             | <i>f</i>    | -                        | 6               | 9                      |                              |                                  |                           | -                | -                    | 15     |
|             |             | <i>m</i>    | 2                        | 6               | 4                      |                              |                                  | 1                         | 3                | 16                   |        |
| Belgio      | Bruxelles   | 3           |                          | 15              | 23                     |                              |                                  |                           |                  | 2                    | 43     |
|             |             | <i>f</i>    | 1                        | 10              | 12                     |                              |                                  |                           |                  | -                    | 23     |
|             |             | <i>m</i>    | 2                        | 5               | 11                     |                              |                                  |                           | 2                | 20                   |        |
| Bulgaria    | Sofia       | 2           |                          | 7               | 11                     |                              |                                  |                           |                  | 1                    | 21     |
|             |             | <i>f</i>    | -                        | 3               | 7                      |                              |                                  |                           |                  | -                    | 10     |
|             |             | <i>m</i>    | 2                        | 4               | 4                      |                              |                                  |                           | 1                | 11                   |        |
| Cipro       | Nicosia     | 2           |                          | 5               | 5                      |                              |                                  |                           |                  |                      | 12     |
|             |             | <i>f</i>    | -                        | 1               | 2                      |                              |                                  |                           |                  |                      | 3      |
|             |             | <i>m</i>    | 2                        | 4               | 3                      |                              |                                  |                           |                  | 9                    |        |
| Danimarca   | Copenaghen  | 2           |                          | 5               | 9                      |                              |                                  |                           |                  | 1                    | 17     |
|             |             | <i>f</i>    | -                        | 3               | 6                      |                              |                                  |                           |                  | -                    | 9      |
|             |             | <i>m</i>    | 2                        | 2               | 3                      |                              |                                  |                           | 1                | 8                    |        |
| Estonia     | Tallinn     | 2           |                          | 5               | 4                      |                              |                                  |                           |                  |                      | 11     |
|             |             | <i>f</i>    | 1                        | 2               | 3                      |                              |                                  |                           |                  |                      | 6      |
|             |             | <i>m</i>    | 1                        | 3               | 1                      |                              |                                  |                           |                  | 5                    |        |
| Finlandia   | Helsinki    | 2           |                          | 5               | 5                      |                              |                                  |                           |                  | 1                    | 13     |
|             |             | <i>f</i>    | -                        | 2               | 1                      |                              |                                  |                           |                  | -                    | 3      |
|             |             | <i>m</i>    | 2                        | 3               | 4                      |                              |                                  |                           | 1                | 10                   |        |
| Francia     | Parigi      | 8           | 1                        | 20              | 8                      |                              |                                  |                           | 1                | 3                    | 41     |
|             |             | <i>f</i>    | -                        | 12              | 4                      |                              |                                  |                           | 1                | -                    | 18     |
|             |             | <i>m</i>    | 8                        | 8               | 4                      |                              |                                  |                           | -                | 3                    | 23     |
| Germania    | Berlino     | 12          |                          | 25              | 19                     |                              |                                  |                           | 1                | 3                    | 60     |
|             |             | <i>f</i>    | 4                        | 12              | 9                      |                              |                                  |                           | -                | -                    | 25     |
|             |             | <i>m</i>    | 8                        | 13              | 10                     |                              |                                  | 1                         | 3                | 35                   |        |
| Grecia      | Atene       | 3           |                          | 14              | 16                     |                              |                                  |                           |                  | 2                    | 35     |
|             |             | <i>f</i>    | 2                        | 8               | 8                      |                              |                                  |                           |                  | -                    | 18     |
|             |             | <i>m</i>    | 1                        | 6               | 8                      |                              |                                  |                           | 2                | 17                   |        |
| Irlanda     | Dublino     | 2           |                          | 6               | 6                      |                              |                                  |                           |                  | 1                    | 15     |
|             |             | <i>f</i>    | 1                        | 4               | 3                      |                              |                                  |                           |                  | -                    | 8      |
|             |             | <i>m</i>    | 1                        | 2               | 3                      |                              |                                  |                           | 1                | 7                    |        |
| Lettonia    | Riga        | 2           |                          | 5               | 4                      |                              |                                  |                           |                  |                      | 11     |
|             |             | <i>f</i>    | -                        | 4               | 3                      |                              |                                  |                           |                  |                      | 7      |
|             |             | <i>m</i>    | 2                        | 1               | 1                      |                              |                                  |                           |                  | 4                    |        |
| Lituania    | Vilnius     | 2           |                          | 4               | 3                      |                              |                                  |                           |                  |                      | 9      |
|             |             | <i>f</i>    | 1                        | -               | 2                      |                              |                                  |                           |                  |                      | 3      |
|             |             | <i>m</i>    | 1                        | 4               | 1                      |                              |                                  |                           |                  | 6                    |        |
| Lussemburgo | Lussemburgo | 2           |                          | 9               | 11                     |                              |                                  |                           |                  |                      | 22     |
|             |             | <i>f</i>    | 1                        | 6               | 3                      |                              |                                  |                           |                  |                      | 10     |
|             |             | <i>m</i>    | 1                        | 3               | 8                      |                              |                                  |                           |                  | 12                   |        |

segue tavola 1.14.1

| Paese                        |             | Tipologia   |                          |                 |                       |                             |                                  |                           |                  | Totale    |                      |
|------------------------------|-------------|-------------|--------------------------|-----------------|-----------------------|-----------------------------|----------------------------------|---------------------------|------------------|-----------|----------------------|
|                              |             | Diplomatici | Dirigenti amministrativi | Aree funzionali | Contrattisti ex DPR18 | Esperti della Coop.Sviluppo | Contrattisti a tempo determinato | Esperti in lunga missione | Esperti art. 168 |           | Personale distaccato |
| Malta                        | La Valletta | 2           |                          | 6               | 7                     |                             |                                  |                           |                  |           | 15                   |
|                              | <i>f</i>    | 1           |                          | 5               | 2                     |                             |                                  |                           |                  |           | 8                    |
|                              | <i>m</i>    | 1           |                          | 1               | 5                     |                             |                                  |                           |                  |           | 7                    |
| Paesi Bassi                  | L'Aia       | 2           |                          | 5               | 9                     |                             |                                  | 2                         | 2                |           | 20                   |
|                              | <i>f</i>    | 1           |                          | 4               | 4                     |                             |                                  | -                         | -                |           | 9                    |
|                              | <i>m</i>    | 1           |                          | 1               | 5                     |                             |                                  | 2                         | 2                |           | 11                   |
| Polonia                      | Varsavia    | 3           |                          | 12              | 14                    |                             |                                  | 1                         | 1                |           | 31                   |
|                              | <i>f</i>    | -           |                          | 7               | 11                    |                             |                                  | -                         | -                |           | 18                   |
|                              | <i>m</i>    | 3           |                          | 5               | 3                     |                             |                                  | 1                         | 1                |           | 13                   |
| Portogallo                   | Lisbona     | 3           |                          | 8               | 8                     |                             |                                  |                           |                  | 2         | 21                   |
|                              | <i>f</i>    | -           |                          | 3               | 4                     |                             |                                  |                           |                  | -         | 7                    |
|                              | <i>m</i>    | 3           |                          | 5               | 4                     |                             |                                  |                           |                  | 2         | 14                   |
| Regno Unito                  | Londra      | 7           |                          | 12              | 13                    |                             |                                  | 2                         | 3                |           | 37                   |
|                              | <i>f</i>    | -           |                          | 7               | 6                     |                             |                                  | -                         | -                |           | 13                   |
|                              | <i>m</i>    | 7           |                          | 5               | 7                     |                             |                                  | 2                         | 3                |           | 24                   |
| Repubblica Ceca              | Praga       | 2           |                          | 9               | 6                     |                             |                                  |                           |                  | 1         | 18                   |
|                              | <i>f</i>    | -           |                          | 2               | 4                     |                             |                                  |                           |                  | -         | 6                    |
|                              | <i>m</i>    | 2           |                          | 7               | 2                     |                             |                                  |                           |                  | 1         | 12                   |
| Romania                      | Bucarest    | 3           |                          | 15              | 21                    |                             |                                  |                           |                  | 2         | 41                   |
|                              | <i>f</i>    | -           |                          | 7               | 15                    |                             |                                  |                           |                  | -         | 22                   |
|                              | <i>m</i>    | 3           |                          | 8               | 6                     |                             |                                  |                           |                  | 2         | 19                   |
| Slovacchia                   | Bratislava  | 2           |                          | 7               | 7                     |                             |                                  |                           |                  | 1         | 17                   |
|                              | <i>f</i>    | 1           |                          | 4               | 6                     |                             |                                  |                           |                  | -         | 11                   |
|                              | <i>m</i>    | 1           |                          | 3               | 1                     |                             |                                  |                           |                  | 1         | 6                    |
| Slovenia                     | Lubiana     | 2           |                          | 6               | 6                     |                             |                                  |                           |                  | 1         | 15                   |
|                              | <i>f</i>    | 1           |                          | 4               | 2                     |                             |                                  |                           |                  | -         | 7                    |
|                              | <i>m</i>    | 1           |                          | 2               | 4                     |                             |                                  |                           |                  | 1         | 8                    |
| Spagna                       | Madrid      | 5           |                          | 20              | 25                    |                             |                                  |                           |                  | 3         | 53                   |
|                              | <i>f</i>    | 2           |                          | 15              | 13                    |                             |                                  |                           |                  | -         | 30                   |
|                              | <i>m</i>    | 3           |                          | 5               | 12                    |                             |                                  |                           |                  | 3         | 23                   |
| Svezia                       | Stoccolma   | 2           |                          | 5               | 10                    |                             |                                  | 1                         | 1                |           | 19                   |
|                              | <i>f</i>    | 1           |                          | 4               | 4                     |                             |                                  | -                         | -                |           | 9                    |
|                              | <i>m</i>    | 1           |                          | 1               | 6                     |                             |                                  | 1                         | 1                |           | 10                   |
| Ungheria                     | Budapest    | 3           |                          | 8               | 15                    |                             |                                  | 1                         | 1                |           | 28                   |
|                              | <i>f</i>    | 1           |                          | 5               | 7                     |                             |                                  | -                         | -                |           | 13                   |
|                              | <i>m</i>    | 2           |                          | 3               | 8                     |                             |                                  | 1                         | 1                |           | 15                   |
| <b>Totale Unione Europea</b> |             | <b>82</b>   | <b>1</b>                 | <b>250</b>      | <b>278</b>            | <b>-</b>                    | <b>-</b>                         | <b>-</b>                  | <b>10</b>        | <b>35</b> | <b>656</b>           |
|                              | <i>f</i>    | <b>19</b>   | <b>1</b>                 | <b>140</b>      | <b>150</b>            |                             |                                  |                           | <b>1</b>         | <b>-</b>  | <b>311</b>           |
|                              | <i>m</i>    | <b>63</b>   | <b>-</b>                 | <b>110</b>      | <b>128</b>            |                             |                                  |                           | <b>9</b>         | <b>35</b> | <b>345</b>           |

Fonte: elaborazione su dati DD.GG.

**Tavola 1.14.2 - Personale in servizio presso le Ambasciate: Europa (Paesi no UE)  
(anno 2011)**

| Paese                       | Tipologia          |                          |                 |                       |                             |                                  |                           |                  |                      |        |           |
|-----------------------------|--------------------|--------------------------|-----------------|-----------------------|-----------------------------|----------------------------------|---------------------------|------------------|----------------------|--------|-----------|
|                             | Diplomatici        | Dirigenti amministrativi | Aree funzionali | Contrattisti ex DPR18 | Esperti della Coop.Sviluppo | Contrattisti a tempo determinato | Esperti in lunga missione | Esperti art. 168 | Personale distaccato | Totale |           |
| Albania                     | Tirana             | 5                        |                 | 23                    | 15                          | 1                                | 9                         | 2                |                      | 3      | <b>58</b> |
|                             | <i>f</i>           | 3                        |                 | 14                    | 9                           | -                                | 3                         | -                |                      | -      | <b>29</b> |
|                             | <i>m</i>           | 2                        |                 | 9                     | 6                           | 1                                | 6                         | 2                |                      | 3      | <b>29</b> |
| Bielorussia                 | Minsk              | 2                        |                 | 9                     | 13                          |                                  |                           |                  |                      | 1      | <b>25</b> |
|                             | <i>f</i>           | -                        |                 | 1                     | 12                          |                                  |                           |                  |                      | -      | <b>13</b> |
|                             | <i>m</i>           | 2                        |                 | 8                     | 1                           |                                  |                           |                  |                      | 1      | <b>12</b> |
| Bosnia –<br>Erzegovina      | Sarajevo           | 3                        |                 | 6                     | 10                          |                                  | 2                         | 1                |                      | 2      | <b>24</b> |
|                             | <i>f</i>           | 1                        |                 | 2                     | 8                           |                                  | 1                         | 1                |                      | -      | <b>13</b> |
|                             | <i>m</i>           | 2                        |                 | 4                     | 2                           |                                  | 1                         | -                |                      | 2      | <b>11</b> |
| Croazia                     | Zagabria           | 2                        |                 | 7                     | 8                           |                                  |                           |                  |                      | 2      | <b>18</b> |
|                             | <i>f</i>           | 1                        |                 | 5                     | 6                           |                                  |                           |                  |                      | -      | <b>12</b> |
|                             | <i>m</i>           | 1                        |                 | 2                     | 2                           |                                  |                           |                  |                      | 1      | <b>6</b>  |
| Federazione<br>Russa        | Mosca              | 9                        |                 | 13                    | 14                          |                                  |                           |                  | 3                    | 5      | <b>44</b> |
|                             | <i>f</i>           | -                        |                 | 5                     | 9                           |                                  |                           |                  |                      | -      | <b>14</b> |
|                             | <i>m</i>           | 9                        |                 | 8                     | 5                           |                                  |                           |                  | 3                    | 5      | <b>30</b> |
| Kosovo                      | Pristina           | 2                        |                 | 4                     | 6                           |                                  |                           |                  |                      | 1      | <b>13</b> |
|                             | <i>f</i>           | 1                        |                 | -                     | 2                           |                                  |                           |                  |                      | -      | <b>3</b>  |
|                             | <i>m</i>           | 1                        |                 | 4                     | 4                           |                                  |                           |                  |                      | 1      | <b>10</b> |
| Macedonia                   | Skopje             | 1                        |                 | 6                     | 8                           |                                  |                           |                  |                      | 2      | <b>17</b> |
|                             | <i>f</i>           | -                        |                 | 2                     | 5                           |                                  |                           |                  |                      | -      | <b>7</b>  |
|                             | <i>m</i>           | 1                        |                 | 4                     | 3                           |                                  |                           |                  |                      | 2      | <b>10</b> |
| Moldova                     | Chisinau           | 1                        |                 | 7                     | 6                           |                                  |                           |                  |                      | 1      | <b>15</b> |
|                             | <i>f</i>           | -                        |                 | 3                     | 4                           |                                  |                           |                  |                      | -      | <b>7</b>  |
|                             | <i>m</i>           | 1                        |                 | 4                     | 2                           |                                  |                           |                  |                      | 1      | <b>8</b>  |
| Monaco                      | Monaco             | 1                        |                 | 3                     | 3                           |                                  |                           |                  |                      |        | <b>7</b>  |
|                             | <i>f</i>           | -                        |                 | 2                     | 2                           |                                  |                           |                  |                      |        | <b>4</b>  |
|                             | <i>m</i>           | 1                        |                 | 1                     | 1                           |                                  |                           |                  |                      |        | <b>3</b>  |
| Montenegro                  | Podgorica          | 2                        |                 | 3                     | 6                           |                                  |                           |                  |                      | 1      | <b>12</b> |
|                             | <i>f</i>           | -                        |                 | -                     | 2                           |                                  |                           |                  |                      | -      | <b>2</b>  |
|                             | <i>m</i>           | 2                        |                 | 3                     | 4                           |                                  |                           |                  |                      | 1      | <b>10</b> |
| Norvegia                    | Oslo               | 2                        |                 | 5                     | 7                           |                                  |                           |                  |                      | 1      | <b>15</b> |
|                             | <i>f</i>           | -                        |                 | 3                     | 5                           |                                  |                           |                  |                      | -      | <b>8</b>  |
|                             | <i>m</i>           | 2                        |                 | 2                     | 2                           |                                  |                           |                  |                      | 1      | <b>7</b>  |
| San Marino                  | San Marino         | 1                        |                 | 4                     | 4                           |                                  |                           |                  |                      |        | <b>9</b>  |
|                             | <i>f</i>           | -                        |                 | 2                     | 2                           |                                  |                           |                  |                      |        | <b>4</b>  |
|                             | <i>m</i>           | 1                        |                 | 2                     | 2                           |                                  |                           |                  |                      |        | <b>5</b>  |
| Serbia                      | Belgrado           | 4                        |                 | 12                    | 18                          | 1                                | 5                         | 1                | 3                    | 3      | <b>47</b> |
|                             | <i>f</i>           | -                        |                 | 5                     | 10                          | 1                                | 3                         | 1                | 1                    | -      | <b>21</b> |
|                             | <i>m</i>           | 4                        |                 | 7                     | 8                           | -                                | 2                         | -                | 2                    | 3      | <b>26</b> |
| Stato Città<br>del Vaticano | Città del Vaticano | 4                        |                 | 16                    |                             |                                  |                           |                  | 1                    |        | <b>21</b> |
|                             | <i>f</i>           | 2                        |                 | 11                    |                             |                                  |                           |                  | -                    |        | <b>13</b> |
|                             | <i>m</i>           | 2                        |                 | 5                     |                             |                                  |                           |                  | 1                    |        | <b>8</b>  |

segue tavola 1.14.2

| Paese                        |        | Tipologia   |                          |                 |                       |                             |                                  |                           |                  |                      | Totale    |            |
|------------------------------|--------|-------------|--------------------------|-----------------|-----------------------|-----------------------------|----------------------------------|---------------------------|------------------|----------------------|-----------|------------|
|                              |        | Diplomatici | Dirigenti amministrativi | Aree funzionali | Contrattisti ex DPR18 | Esperti della Coop.Sviluppo | Contrattisti a tempo determinato | Esperti in lunga missione | Esperti art. 168 | Personale distaccato |           |            |
| Svizzera                     | Berna  |             | 3                        |                 | 13                    | 10                          |                                  |                           |                  |                      | 2         | <b>28</b>  |
|                              |        | <i>f</i>    | -                        |                 | 6                     | 6                           |                                  |                           |                  |                      | -         | <b>12</b>  |
|                              |        | <i>m</i>    | 3                        |                 | 7                     | 4                           |                                  |                           |                  |                      | 2         | <b>16</b>  |
| Turchia                      | Ankara |             | 6                        |                 | 10                    | 16                          |                                  |                           |                  | 1                    | 3         | <b>36</b>  |
|                              |        | <i>f</i>    | 2                        |                 | 6                     | 10                          |                                  |                           |                  | -                    |           | <b>18</b>  |
|                              |        | <i>m</i>    | 4                        |                 | 4                     | 6                           |                                  |                           |                  | 1                    | 3         | <b>18</b>  |
| Ucraina                      | Kiev   |             | 4                        |                 | 11                    | 19                          |                                  |                           |                  |                      | 2         | <b>36</b>  |
|                              |        | <i>f</i>    | -                        |                 | 1                     | 12                          |                                  |                           |                  |                      |           | <b>13</b>  |
|                              |        | <i>m</i>    | 4                        |                 | 10                    | 7                           |                                  |                           |                  |                      | 2         | <b>23</b>  |
| <b>Totale Europa (no UE)</b> |        |             | <b>52</b>                | <b>-</b>        | <b>152</b>            | <b>163</b>                  | <b>2</b>                         | <b>16</b>                 | <b>4</b>         | <b>8</b>             | <b>28</b> | <b>425</b> |
|                              |        | <i>f</i>    | <b>10</b>                |                 | <b>68</b>             | <b>104</b>                  | <b>1</b>                         | <b>7</b>                  | <b>2</b>         | <b>1</b>             | <b>-</b>  | <b>193</b> |
|                              |        | <i>m</i>    | <b>42</b>                |                 | <b>84</b>             | <b>59</b>                   | <b>1</b>                         | <b>9</b>                  | <b>2</b>         | <b>7</b>             | <b>28</b> | <b>232</b> |

Fonte: elaborazione su dati DD.GG.

Tavola 1.14.3 - Personale in servizio presso le Ambasciate: Americhe (anno 2011)

| Paese     |              | Tipologia   |                          |                 |                       |                             |                                  |                           |                  |                      | Totale |           |
|-----------|--------------|-------------|--------------------------|-----------------|-----------------------|-----------------------------|----------------------------------|---------------------------|------------------|----------------------|--------|-----------|
|           |              | Diplomatici | Dirigenti amministrativi | Aree funzionali | Contrattisti ex DPR18 | Esperti della Coop.Sviluppo | Contrattisti a tempo determinato | Esperti in lunga missione | Esperti art. 168 | Personale distaccato |        |           |
| Argentina | Buenos Aires |             | 6                        |                 | 10                    | 14                          |                                  |                           |                  | 2                    | 2      | <b>34</b> |
|           |              | <i>f</i>    | 2                        |                 | 5                     | 10                          |                                  |                           |                  | -                    | -      | <b>17</b> |
|           |              | <i>m</i>    | 4                        |                 | 5                     | 4                           |                                  |                           |                  | 2                    | 2      | <b>17</b> |
| Bolivia   | La Paz       |             | 1                        |                 | 4                     | 7                           | 1                                | 6                         | 1                | 1                    | 1      | <b>22</b> |
|           |              | <i>f</i>    | -                        |                 | 2                     | 4                           | -                                | 3                         |                  |                      |        | <b>9</b>  |
|           |              | <i>m</i>    | 1                        |                 | 2                     | 3                           | 1                                | 3                         | 1                | 1                    | 1      | <b>13</b> |
| Brasile   | Brasilia     |             | 6                        |                 | 8                     | 16                          |                                  |                           |                  | 3                    | 2      | <b>35</b> |
|           |              | <i>f</i>    | -                        |                 | 4                     | 7                           |                                  |                           |                  | -                    | -      | <b>11</b> |
|           |              | <i>m</i>    | 6                        |                 | 4                     | 9                           |                                  |                           |                  | 3                    | 2      | <b>24</b> |
| Canada    | Ottawa       |             | 4                        |                 | 7                     | 9                           |                                  |                           |                  | 1                    | 1      | <b>22</b> |
|           |              | <i>f</i>    | 1                        |                 | 2                     | 4                           |                                  |                           |                  | -                    | -      | <b>7</b>  |
|           |              | <i>m</i>    | 3                        |                 | 5                     | 5                           |                                  |                           |                  | 1                    | 1      | <b>15</b> |
| Cile      | Santiago     |             | 3                        |                 | 6                     | 14                          |                                  |                           |                  |                      | 1      | <b>24</b> |
|           |              | <i>f</i>    | -                        |                 | 2                     | 8                           |                                  |                           |                  |                      | -      | <b>10</b> |
|           |              | <i>m</i>    | 3                        |                 | 4                     | 6                           |                                  |                           |                  |                      | 1      | <b>14</b> |
| Colombia  | Bogotà       |             | 2                        |                 | 5                     | 13                          |                                  |                           |                  | 1                    | 2      | <b>23</b> |
|           |              | <i>f</i>    | -                        |                 | 3                     | 6                           |                                  |                           |                  | -                    | -      | <b>9</b>  |
|           |              | <i>m</i>    | 2                        |                 | 2                     | 7                           |                                  |                           |                  | 1                    | 2      | <b>14</b> |

segue tavola 1.14.3

| Paese                 |                   | Tipologia   |                          |                 |                       |                             |                                  |                                 |                  |                      | Totale |
|-----------------------|-------------------|-------------|--------------------------|-----------------|-----------------------|-----------------------------|----------------------------------|---------------------------------|------------------|----------------------|--------|
|                       |                   | Diplomatici | Dirigenti amministrativi | Aree funzionali | Contrattisti ex DPR18 | Esperti della Coop.Sviluppo | Contrattisti a tempo determinato | Esperti in lunga missione della | Esperti art. 168 | Personale distaccato |        |
| Costa Rica            | San José          | 1           |                          | 4               | 8                     |                             |                                  |                                 |                  |                      | 13     |
|                       | <i>f</i>          | -           |                          | 3               | 4                     |                             |                                  |                                 |                  |                      | 7      |
|                       | <i>m</i>          | 1           |                          | 1               | 4                     |                             |                                  |                                 |                  |                      | 6      |
| Cuba                  | L'Avana           | 2           |                          | 10              | 9                     |                             |                                  |                                 |                  | 2                    | 23     |
|                       | <i>f</i>          | -           |                          | 5               | 5                     |                             |                                  |                                 |                  | -                    | 10     |
|                       | <i>m</i>          | 2           |                          | 5               | 4                     |                             |                                  |                                 |                  | 2                    | 13     |
| Ecuador               | Quito             | 2           |                          | 6               | 6                     |                             |                                  |                                 |                  | 1                    | 15     |
|                       | <i>f</i>          | -           |                          | 1               | 4                     |                             |                                  |                                 |                  | -                    | 5      |
|                       | <i>m</i>          | 2           |                          | 5               | 2                     |                             |                                  |                                 |                  | 1                    | 10     |
| El Salvador           | San Salvador      | 1           |                          | 4               | 6                     | 1                           | 2                                | 1                               |                  | 1                    | 16     |
|                       | <i>f</i>          | 1           |                          | 3               | 3                     | 1                           | 1                                | 1                               |                  | -                    | 10     |
|                       | <i>m</i>          | -           |                          | 1               | 3                     | -                           | 1                                | -                               |                  | 1                    | 6      |
| Guatemala             | Guatemala         | 2           |                          | 5               | 7                     |                             |                                  |                                 |                  | 1                    | 15     |
|                       | <i>f</i>          | 0           |                          | 1               | 5                     |                             |                                  |                                 |                  | -                    | 6      |
|                       | <i>m</i>          | 2           |                          | 4               | 2                     |                             |                                  |                                 |                  | 1                    | 9      |
| Honduras              | Tegucigalpa       | 1           |                          | 4               | 4                     |                             |                                  | 1                               |                  | 1                    | 11     |
|                       | <i>f</i>          | -           |                          | -               | 2                     |                             |                                  | -                               |                  | -                    | 2      |
|                       | <i>m</i>          | 1           |                          | 4               | 2                     |                             |                                  | 1                               |                  | 1                    | 9      |
| Messico               | Città Del Messico | 4           |                          | 8               | 10                    |                             |                                  |                                 |                  | 1                    | 24     |
|                       | <i>f</i>          | 1           |                          | 5               | 8                     |                             |                                  |                                 |                  | -                    | 14     |
|                       | <i>m</i>          | 3           |                          | 3               | 2                     |                             |                                  |                                 |                  | 1                    | 10     |
| Nicaragua             | Managua           | 1           |                          | 4               | 4                     |                             |                                  |                                 |                  | 1                    | 10     |
|                       | <i>f</i>          | -           |                          | 1               | 3                     |                             |                                  |                                 |                  | -                    | 4      |
|                       | <i>m</i>          | 1           |                          | 3               | 1                     |                             |                                  |                                 |                  | 1                    | 6      |
| Panama                | Panama            | 1           |                          | 5               | 4                     |                             |                                  |                                 |                  |                      | 10     |
|                       | <i>f</i>          | -           |                          | 1               | 2                     |                             |                                  |                                 |                  |                      | 3      |
|                       | <i>m</i>          | 1           |                          | 4               | 2                     |                             |                                  |                                 |                  |                      | 7      |
| Paraguay              | Assunzione        | 1           |                          | 6               | 5                     |                             |                                  |                                 |                  |                      | 12     |
|                       | <i>f</i>          | -           |                          | 3               | 1                     |                             |                                  |                                 |                  |                      | 4      |
|                       | <i>m</i>          | 1           |                          | 3               | 4                     |                             |                                  |                                 |                  |                      | 8      |
| Perù                  | Lima              | 2           |                          | 8               | 17                    |                             |                                  | 1                               | 1                | 2                    | 31     |
|                       | <i>f</i>          | -           |                          | 5               | 13                    |                             |                                  | 1                               | -                | -                    | 19     |
|                       | <i>m</i>          | 2           |                          | 3               | 4                     |                             |                                  | -                               | 1                | 2                    | 12     |
| Repubblica Dominicana | Santo Domingo     | 1           |                          | 6               | 12                    |                             |                                  |                                 |                  | 1                    | 20     |
|                       | <i>f</i>          | -           |                          | 2               | 5                     |                             |                                  |                                 |                  | -                    | 7      |
|                       | <i>m</i>          | 1           |                          | 4               | 7                     |                             |                                  |                                 |                  | 1                    | 13     |
| Stati Uniti d'America | Washington        | 16          |                          | 18              | 28                    |                             |                                  |                                 |                  | 6                    | 72     |
|                       | <i>f</i>          | 1           |                          | 6               | 19                    |                             |                                  |                                 |                  | -                    | 26     |
|                       | <i>m</i>          | 15          |                          | 12              | 9                     |                             |                                  |                                 |                  | 6                    | 46     |
| Uruguay               | Montevideo        | 2           |                          | 4               | 5                     |                             |                                  |                                 |                  |                      | 11     |
|                       | <i>f</i>          | -           |                          | 2               | 3                     |                             |                                  |                                 |                  |                      | 5      |
|                       | <i>m</i>          | 2           |                          | 2               | 2                     |                             |                                  |                                 |                  |                      | 6      |

segue tavola 1.14.3

| Paese                  |         | Tipologia   |                          |                 |                       |                             |                                  |                           |                  | Totale    |                      |            |
|------------------------|---------|-------------|--------------------------|-----------------|-----------------------|-----------------------------|----------------------------------|---------------------------|------------------|-----------|----------------------|------------|
|                        |         | Diplomatici | Dirigenti amministrativi | Aree funzionali | Contrattisti ex DPR18 | Esperti della Coop.Sviluppo | Contrattisti a tempo determinato | Esperti in lunga missione | Esperti art. 168 |           | Personale distaccato |            |
| Venezuela              | Caracas |             | 3                        |                 | 7                     | 6                           |                                  |                           |                  | 1         | 1                    | 18         |
|                        |         | <i>f</i>    | -                        |                 | 4                     | 2                           |                                  |                           |                  | -         | -                    | 6          |
|                        |         | <i>m</i>    | 3                        |                 | 3                     | 4                           |                                  |                           |                  | 1         | 1                    | 12         |
| <b>Totale Americhe</b> |         |             | <b>62</b>                | <b>-</b>        | <b>139</b>            | <b>204</b>                  | <b>2</b>                         | <b>8</b>                  | <b>4</b>         | <b>17</b> | <b>25</b>            | <b>461</b> |
|                        |         | <i>f</i>    | <b>6</b>                 |                 | <b>60</b>             | <b>118</b>                  | <b>1</b>                         | <b>4</b>                  | <b>2</b>         | <b>-</b>  | <b>-</b>             | <b>191</b> |
|                        |         | <i>m</i>    | <b>56</b>                |                 | <b>79</b>             | <b>86</b>                   | <b>1</b>                         | <b>4</b>                  | <b>2</b>         | <b>17</b> | <b>25</b>            | <b>270</b> |

Fonte: elaborazione su dati DD.GG.

**Tavola 1.14.4 - Personale in servizio presso le Ambasciate: Mediterraneo e Medio Oriente (anno 2011)**

| Paese               |           | Tipologia   |                          |                 |                       |                             |                                  |                           |                  | Totale |                      |    |
|---------------------|-----------|-------------|--------------------------|-----------------|-----------------------|-----------------------------|----------------------------------|---------------------------|------------------|--------|----------------------|----|
|                     |           | Diplomatici | Dirigenti amministrativi | Aree funzionali | Contrattisti ex DPR18 | Esperti della Coop.Sviluppo | Contrattisti a tempo determinato | Esperti in lunga missione | Esperti art. 168 |        | Personale distaccato |    |
| Algeria             | Algeri    |             | 4                        |                 | 14                    | 15                          |                                  |                           |                  |        | 2                    | 35 |
|                     |           | <i>f</i>    | 1                        |                 | 5                     | 9                           |                                  |                           |                  |        | -                    | 15 |
|                     |           | <i>m</i>    | 3                        |                 | 9                     | 6                           |                                  |                           |                  |        | 2                    | 20 |
| Arabia Saudita      | Riad      |             | 4                        |                 | 9                     | 12                          |                                  |                           |                  |        | 2                    | 27 |
|                     |           | <i>f</i>    | -                        |                 | 7                     | 3                           |                                  |                           |                  |        | -                    | 10 |
|                     |           | <i>m</i>    | 4                        |                 | 2                     | 9                           |                                  |                           |                  |        | 2                    | 17 |
| Bahrein             | Manama    |             | 1                        |                 | 4                     | 3                           |                                  |                           |                  |        | 1                    | 9  |
|                     |           | <i>f</i>    | -                        |                 | 2                     | 2                           |                                  |                           |                  |        | -                    | 4  |
|                     |           | <i>m</i>    | 1                        |                 | 2                     | 1                           |                                  |                           |                  |        | 1                    | 5  |
| Egitto              | Il Cairo  |             | 7                        |                 | 21                    | 21                          | 2                                | 7                         | 4                | 2      | 4                    | 68 |
|                     |           | <i>f</i>    | 2                        |                 | 9                     | 12                          | 2                                | 2                         | 3                | -      | -                    | 30 |
|                     |           | <i>m</i>    | 5                        |                 | 12                    | 9                           | -                                | 5                         | 1                | 2      | 4                    | 38 |
| Emirati Arabi Uniti | Abu Dhabi |             | 2                        |                 | 7                     | 7                           |                                  |                           |                  | 1      | 1                    | 18 |
|                     |           | <i>f</i>    | -                        |                 | 3                     | 3                           |                                  |                           |                  | 1      | -                    | 7  |
|                     |           | <i>m</i>    | 2                        |                 | 4                     | 4                           |                                  |                           |                  | -      | 1                    | 11 |
| Giordania           | Amman     |             | 3                        |                 | 9                     | 9                           |                                  |                           | 1                |        | 2                    | 24 |
|                     |           | <i>f</i>    | 1                        |                 | 4                     | 1                           |                                  |                           | -                |        | -                    | 6  |
|                     |           | <i>m</i>    | 2                        |                 | 5                     | 8                           |                                  |                           | 1                |        | 2                    | 18 |
| Iran                | Teheran   |             | 4                        |                 | 8                     | 16                          |                                  |                           |                  | 2      | 3                    | 33 |
|                     |           | <i>f</i>    | -                        |                 | 1                     | 7                           |                                  |                           |                  | -      | -                    | 8  |
|                     |           | <i>m</i>    | 4                        |                 | 7                     | 9                           |                                  |                           |                  | 2      | 3                    | 25 |
| Iraq                | Baghdad   |             | 3                        |                 | 4                     | 5                           |                                  |                           | 1                |        | 2                    | 15 |
|                     |           | <i>f</i>    | -                        |                 | 1                     | 1                           |                                  |                           | -                |        | -                    | 2  |
|                     |           | <i>m</i>    | 3                        |                 | 3                     | 4                           |                                  |                           | 1                |        | 2                    | 13 |



segue tavola 1.14.4

| Paese                             |           | Tipologia   |                          |                  |                       |                             |                                  |                           |                  | Totale    |                      |
|-----------------------------------|-----------|-------------|--------------------------|------------------|-----------------------|-----------------------------|----------------------------------|---------------------------|------------------|-----------|----------------------|
|                                   |           | Diplomatici | Dirigenti amministrativi | Arete funzionali | Contrattisti ex DPR18 | Esperti della Coop.Sviluppo | Contrattisti a tempo determinato | Esperti in lunga missione | Esperti art. 168 |           | Personale distaccato |
| Israele                           | Tel Aviv  | 5           |                          | 12               | 16                    |                             |                                  |                           | 2                | 3         | 38                   |
|                                   | <i>f</i>  | 1           |                          | 7                | 12                    |                             |                                  |                           | 1                | -         | 21                   |
|                                   | <i>m</i>  | 4           |                          | 5                | 4                     |                             |                                  |                           | 1                | 3         | 17                   |
| Kuwait                            | Al Kuwait | 2           |                          | 7                | 6                     |                             |                                  |                           |                  | 2         | 17                   |
|                                   | <i>f</i>  | -           |                          | 5                | 2                     |                             |                                  |                           |                  | -         | 7                    |
|                                   | <i>m</i>  | 2           |                          | 2                | 4                     |                             |                                  |                           |                  | 2         | 10                   |
| Libano                            | Beirut    | 4           |                          | 12               | 14                    | 1                           | 7                                | 7                         | 1                | 3         | 49                   |
|                                   | <i>f</i>  | 1           |                          | 8                | 4                     | -                           | 3                                | 1                         | -                | -         | 17                   |
|                                   | <i>m</i>  | 3           |                          | 4                | 10                    | 1                           | 4                                | 6                         | 1                | 3         | 32                   |
| Libia                             | Tripoli   | 3           |                          | 7                | 9                     |                             |                                  |                           |                  | 3         | 22                   |
|                                   | <i>f</i>  | -           |                          | 3                | 3                     |                             |                                  |                           |                  | -         | 6                    |
|                                   | <i>m</i>  | 3           |                          | 4                | 6                     |                             |                                  |                           |                  | 3         | 16                   |
| Marocco                           | Rabat     | 3           |                          | 11               | 11                    | 1                           | 2                                | 4                         | 1                | 2         | 35                   |
|                                   | <i>f</i>  | -           |                          | 6                | 5                     | -                           | 1                                | -                         | -                | -         | 12                   |
|                                   | <i>m</i>  | 3           |                          | 5                | 6                     | 1                           | 1                                | 4                         | 1                | 2         | 23                   |
| Oman                              | Mascate   | 1           |                          | 5                | 5                     |                             |                                  |                           |                  | 1         | 12                   |
|                                   | <i>f</i>  | -           |                          | -                | 1                     |                             |                                  |                           |                  | -         | 1                    |
|                                   | <i>m</i>  | 1           |                          | 5                | 4                     |                             |                                  |                           |                  | 1         | 11                   |
| Qatar                             | Doha      | 2           |                          | 4                | 5                     |                             |                                  |                           |                  | 1         | 12                   |
|                                   | <i>f</i>  | 1           |                          | 2                | 3                     |                             |                                  |                           |                  | -         | 6                    |
|                                   | <i>m</i>  | 1           |                          | 2                | 2                     |                             |                                  |                           |                  | 1         | 6                    |
| Siria                             | Damasco   | 3           |                          | 7                | 11                    |                             |                                  | 1                         |                  | 2         | 24                   |
|                                   | <i>f</i>  | 1           |                          | 5                | 5                     |                             |                                  | -                         |                  | -         | 11                   |
|                                   | <i>m</i>  | 2           |                          | 2                | 6                     |                             |                                  | 1                         |                  | 2         | 13                   |
| Tunisia                           | Tunisi    | 4           |                          | 12               | 13                    | 1                           | 9                                | 2                         |                  | 2         | 43                   |
|                                   | <i>f</i>  | 1           |                          | 8                | 8                     | -                           | 3                                | -                         |                  | -         | 20                   |
|                                   | <i>m</i>  | 3           |                          | 4                | 5                     | 1                           | 6                                | 2                         |                  | 2         | 23                   |
| Yemen                             | Sana'a    | 1           |                          | 3                | 4                     |                             |                                  |                           |                  | 1         | 9                    |
|                                   | <i>f</i>  | -           |                          | 1                | 1                     |                             |                                  |                           |                  | -         | 2                    |
|                                   | <i>m</i>  | 1           |                          | 2                | 3                     |                             |                                  |                           |                  | 1         | 7                    |
| <b>Totale Mediterraneo e M.O.</b> |           | <b>56</b>   | <b>-</b>                 | <b>156</b>       | <b>182</b>            | <b>5</b>                    | <b>25</b>                        | <b>20</b>                 | <b>9</b>         | <b>37</b> | <b>490</b>           |
|                                   | <i>f</i>  | <b>9</b>    |                          | <b>77</b>        | <b>82</b>             | <b>2</b>                    | <b>9</b>                         | <b>4</b>                  | <b>2</b>         | <b>-</b>  | <b>185</b>           |
|                                   | <i>m</i>  | <b>47</b>   |                          | <b>79</b>        | <b>100</b>            | <b>3</b>                    | <b>16</b>                        | <b>16</b>                 | <b>7</b>         | <b>37</b> | <b>305</b>           |

Fonte: elaborazione su dati DD.GG.

**Tavola 1.14.5 - Personale in servizio presso le Ambasciate: Africa sub-sahariana  
(anno 2011)**

| Paese               |             | Tipologia   |                          |                 |                       |                              |                                  |                           |                  |                      | Totale    |
|---------------------|-------------|-------------|--------------------------|-----------------|-----------------------|------------------------------|----------------------------------|---------------------------|------------------|----------------------|-----------|
|                     |             | Diplomatici | Dirigenti amministrativi | Aree funzionali | Contrattisti ex DPR18 | Esperti della Coop. Sviluppo | Contrattisti a tempo determinato | Esperti in lunga missione | Esperti art. 168 | Personale distaccato |           |
| Angola              | Luanda      | 2           |                          | 6               | 10                    |                              |                                  |                           |                  | 2                    | <b>20</b> |
|                     | <i>f</i>    | -           | 1                        | 5               | 5                     |                              |                                  |                           |                  | -                    | <b>6</b>  |
|                     | <i>m</i>    | 2           | 5                        | 5               |                       |                              |                                  |                           | 2                |                      | <b>14</b> |
| Camerun             | Yaoundè     | 2           |                          | 4               | 7                     |                              |                                  |                           |                  | 2                    | <b>15</b> |
|                     | <i>f</i>    | -           | 3                        | 4               |                       |                              |                                  |                           | -                |                      | <b>7</b>  |
|                     | <i>m</i>    | 2           | 1                        | 3               |                       |                              |                                  |                           | 2                |                      | <b>8</b>  |
| Congo               | Brazzaville | 1           |                          | 5               | 3                     |                              |                                  |                           |                  | 2                    | <b>11</b> |
|                     | <i>f</i>    | -           | 1                        | 1               |                       |                              |                                  |                           | -                |                      | <b>2</b>  |
|                     | <i>m</i>    | 1           | 4                        | 2               |                       |                              |                                  |                           | 2                |                      | <b>9</b>  |
| Costa d'Avorio      | Abidjan     | 1           |                          | 6               | 7                     |                              | 11                               | 2                         |                  | 2                    | <b>29</b> |
|                     | <i>f</i>    | -           | 1                        | 2               |                       | 5                            | -                                |                           | -                |                      | <b>8</b>  |
|                     | <i>m</i>    | 1           | 5                        | 5               |                       | 6                            | 2                                |                           | 2                |                      | <b>21</b> |
| Eritrea             | Asmara      | 2           |                          | 7               | 7                     |                              | 3                                |                           |                  | 1                    | <b>20</b> |
|                     | <i>f</i>    | -           | 1                        | 5               |                       | 2                            |                                  |                           | -                |                      | <b>8</b>  |
|                     | <i>m</i>    | 2           | 6                        | 2               |                       | 1                            |                                  |                           | 1                |                      | <b>12</b> |
| Etiopia             | Addis Abeba | 4           |                          | 10              | 11                    | 1                            | 11                               | 5                         |                  | 2                    | <b>44</b> |
|                     | <i>f</i>    | 1           | 4                        | 6               | -                     | 3                            | 2                                |                           | -                |                      | <b>16</b> |
|                     | <i>m</i>    | 3           | 6                        | 5               | 1                     | 8                            | 3                                |                           | 2                |                      | <b>28</b> |
| Gabon               | Libreville  | 1           |                          | 5               | 3                     |                              |                                  |                           |                  |                      | <b>9</b>  |
|                     | <i>f</i>    | -           | -                        | 2               |                       |                              |                                  |                           |                  |                      | <b>2</b>  |
|                     | <i>m</i>    | 1           | 5                        | 1               |                       |                              |                                  |                           |                  |                      | <b>7</b>  |
| Ghana               | Accra       | 1           |                          | 5               | 9                     |                              |                                  | 1                         |                  | 1                    | <b>17</b> |
|                     | <i>f</i>    | -           | 2                        | 7               |                       |                              |                                  | -                         |                  | -                    | <b>9</b>  |
|                     | <i>m</i>    | 1           | 3                        | 2               |                       |                              |                                  | 1                         | 1                |                      | <b>8</b>  |
| Kenya               | Nairobi     | 3           |                          | 8               | 8                     | 1                            | 6                                | 1                         |                  | 2                    | <b>29</b> |
|                     | <i>f</i>    | 1           | 5                        | 6               | -                     | 3                            | -                                |                           | -                |                      | <b>15</b> |
|                     | <i>m</i>    | 2           | 3                        | 2               | 1                     | 3                            | 1                                |                           | 2                |                      | <b>14</b> |
| Mozambico           | Maputo      | 3           |                          | 6               | 8                     | 1                            | 11                               | 11                        |                  | 2                    | <b>42</b> |
|                     | <i>f</i>    | -           | 2                        | 4               | -                     | 7                            | 2                                |                           | -                |                      | <b>15</b> |
|                     | <i>m</i>    | 3           | 4                        | 4               | 1                     | 4                            | 9                                |                           | 2                |                      | <b>27</b> |
| Nigeria             | Abudja      | 2           |                          | 6               | 6                     |                              |                                  |                           |                  | 1                    | <b>15</b> |
|                     | <i>f</i>    | -           | 2                        | 3               |                       |                              |                                  |                           | -                |                      | <b>5</b>  |
|                     | <i>m</i>    | 2           | 4                        | 3               |                       |                              |                                  |                           | 1                |                      | <b>10</b> |
| Rep. Dem. del Congo | Kinshasa    | 1           |                          | 3               | 8                     |                              |                                  | 1                         |                  | 2                    | <b>15</b> |
|                     | <i>f</i>    | -           | -                        | 5               |                       |                              |                                  | -                         |                  | -                    | <b>5</b>  |
|                     | <i>m</i>    | 1           | 3                        | 3               |                       |                              |                                  | 1                         | 2                |                      | <b>10</b> |
| Senegal             | Dakar       | 4           |                          | 8               | 9                     | 1                            | 6                                | 3                         | 1                | 1                    | <b>33</b> |
|                     | <i>f</i>    | -           | 2                        | 7               | -                     | 4                            | 1                                | -                         | -                |                      | <b>14</b> |
|                     | <i>m</i>    | 4           | 6                        | 2               | 1                     | 2                            | 2                                | 1                         | 1                |                      | <b>19</b> |
| Sud Africa          | Pretoria    | 3           |                          | 7               | 12                    |                              |                                  | 1                         |                  | 2                    | <b>25</b> |
|                     | <i>f</i>    | -           | 3                        | 9               |                       |                              |                                  | -                         | -                |                      | <b>12</b> |
|                     | <i>m</i>    | 3           | 4                        | 3               |                       |                              |                                  | 1                         | 2                |                      | <b>13</b> |

segue tavola 1.14.5

| Paese                              | Tipologia     |                          |                 |                       |                             |                                  |                           |                  |                      | Totale    |           |            |
|------------------------------------|---------------|--------------------------|-----------------|-----------------------|-----------------------------|----------------------------------|---------------------------|------------------|----------------------|-----------|-----------|------------|
|                                    | Diplomatici   | Dirigenti amministrativi | Area funzionali | Contrattisti ex DPR18 | Esperti della Coop.Sviluppo | Contrattisti a tempo determinato | Esperti in lunga missione | Esperti art. 168 | Personale distaccato |           |           |            |
| Sudan                              | Khartoum      | 2                        |                 | 7                     | 8                           |                                  | 8                         | 1                | 2                    | <b>28</b> |           |            |
|                                    | <i>f</i>      | 1                        |                 | 2                     | 2                           |                                  | 1                         | -                | -                    | <b>6</b>  |           |            |
|                                    | <i>m</i>      | 1                        |                 | 5                     | 6                           |                                  | 7                         | 1                | 2                    | <b>22</b> |           |            |
| Tanzania                           | Dar es Salaam | 1                        |                 | 5                     | 5                           |                                  |                           |                  | 2                    | <b>13</b> |           |            |
|                                    | <i>f</i>      | -                        |                 | 3                     | 3                           |                                  |                           |                  | -                    | <b>6</b>  |           |            |
|                                    | <i>m</i>      | 1                        |                 | 2                     | 2                           |                                  |                           |                  | 2                    | <b>7</b>  |           |            |
| Uganda                             | Kampala       | 1                        |                 | 6                     | 6                           |                                  | 5                         | 3                | 2                    | <b>23</b> |           |            |
|                                    | <i>f</i>      | -                        |                 | 1                     | 4                           |                                  | 2                         | 1                | -                    | <b>8</b>  |           |            |
|                                    | <i>m</i>      | 1                        |                 | 5                     | 2                           |                                  | 3                         | 2                | 2                    | <b>15</b> |           |            |
| Zambia                             | Lusaka        | 1                        |                 | 3                     | 6                           |                                  |                           |                  |                      | <b>10</b> |           |            |
|                                    | <i>f</i>      | -                        |                 | 2                     | 4                           |                                  |                           |                  |                      | <b>6</b>  |           |            |
|                                    | <i>m</i>      | 1                        |                 | 1                     | 2                           |                                  |                           |                  |                      | <b>4</b>  |           |            |
| Zimbabwe                           | Harare        | 1                        |                 | 3                     | 9                           |                                  |                           |                  | 1                    | <b>14</b> |           |            |
|                                    | <i>f</i>      | -                        |                 | 1                     | 5                           |                                  |                           |                  | -                    | <b>6</b>  |           |            |
|                                    | <i>m</i>      | 1                        |                 | 2                     | 4                           |                                  |                           |                  | 1                    | <b>8</b>  |           |            |
| <b>Totale Africa sub-sahariana</b> |               | <b>36</b>                |                 | <b>110</b>            | <b>142</b>                  |                                  | <b>4</b>                  | <b>61</b>        | <b>29</b>            | <b>1</b>  | <b>29</b> | <b>412</b> |
|                                    | <i>f</i>      | <b>3</b>                 |                 | <b>36</b>             | <b>84</b>                   |                                  | <b>-</b>                  | <b>27</b>        | <b>6</b>             | <b>-</b>  | <b>-</b>  | <b>156</b> |
|                                    | <i>m</i>      | <b>33</b>                |                 | <b>74</b>             | <b>58</b>                   |                                  | <b>4</b>                  | <b>34</b>        | <b>23</b>            | <b>1</b>  | <b>29</b> | <b>256</b> |

Fonte: elaborazione su dati DD.GG.

Tavola 1.14.6 - Personale in servizio presso le Ambasciate: Asia e Oceania (anno 2011)

| Paese       |              | Tipologia   |                          |                 |                       |                              |                                  |                           |                  | Totale |                      |
|-------------|--------------|-------------|--------------------------|-----------------|-----------------------|------------------------------|----------------------------------|---------------------------|------------------|--------|----------------------|
|             |              | Diplomatici | Dirigenti amministrativi | Aree funzionali | Contrattisti ex DPR18 | Esperti della Coop. Sviluppo | Contrattisti a tempo determinato | Esperti in lunga missione | Esperti art. 168 |        | Personale distaccato |
| Afghanistan | Kabul        | 4           |                          | 6               | 3                     | 1                            |                                  | 2                         |                  | 3      | 19                   |
|             |              | <i>f</i> 3  |                          | 1               | -                     | -                            |                                  | -                         |                  | -      | 4                    |
|             |              | <i>m</i> 1  |                          | 5               | 3                     | 1                            |                                  | 2                         |                  | 3      | 15                   |
| Armenia     | Jerevan      | 2           |                          | 5               | 6                     |                              |                                  |                           |                  | 1      | 14                   |
|             |              | <i>f</i> -  |                          | 1               | 4                     |                              |                                  |                           |                  | -      | 5                    |
|             |              | <i>m</i> 2  |                          | 4               | 2                     |                              |                                  |                           |                  | 1      | 9                    |
| Australia   | Canberra     | 3           |                          | 6               | 5                     |                              |                                  |                           | 1                |        | 15                   |
|             |              | <i>f</i> -  |                          | 3               | 2                     |                              |                                  |                           | -                |        | 5                    |
|             |              | <i>m</i> 3  |                          | 3               | 3                     |                              |                                  |                           | 1                |        | 10                   |
| Azerbaijan  | Baku         | 2           |                          | 4               | 6                     |                              |                                  |                           |                  | 1      | 13                   |
|             |              | <i>f</i> -  |                          | -               | 2                     |                              |                                  |                           |                  | -      | 2                    |
|             |              | <i>m</i> 2  |                          | 4               | 4                     |                              |                                  |                           |                  | 1      | 11                   |
| Bangladesh  | Dhaka        | 1           |                          | 6               | 10                    |                              |                                  |                           |                  | 2      | 19                   |
|             |              | <i>f</i> -  |                          | 1               | 4                     |                              |                                  |                           |                  | -      | 5                    |
|             |              | <i>m</i> 1  |                          | 5               | 6                     |                              |                                  |                           |                  | 2      | 14                   |
| Corea       | Seoul        | 4           |                          | 8               | 9                     |                              |                                  |                           | 1                |        | 22                   |
|             |              | <i>f</i> 1  |                          | 1               | 5                     |                              |                                  |                           | -                |        | 7                    |
|             |              | <i>m</i> 3  |                          | 7               | 4                     |                              |                                  |                           | 1                |        | 15                   |
| Filippine   | Manila       | 2           |                          | 8               | 15                    |                              |                                  |                           |                  | 2      | 27                   |
|             |              | <i>f</i> -  |                          | 2               | 6                     |                              |                                  |                           |                  | -      | 8                    |
|             |              | <i>m</i> 2  |                          | 6               | 9                     |                              |                                  |                           |                  | 2      | 19                   |
| Georgia     | Tblisi       | 2           |                          | 6               | 6                     |                              |                                  |                           |                  | 1      | 15                   |
|             |              | <i>f</i> 1  |                          | 1               | 4                     |                              |                                  |                           |                  | -      | 6                    |
|             |              | <i>m</i> 1  |                          | 5               | 2                     |                              |                                  |                           |                  | 1      | 9                    |
| Giappone    | Tokyo        | 6           |                          | 14              | 22                    |                              |                                  |                           | 1                | 2      | 45                   |
|             |              | <i>f</i> -  |                          | 6               | 10                    |                              |                                  |                           | -                | -      | 16                   |
|             |              | <i>m</i> 6  |                          | 8               | 12                    |                              |                                  |                           | 1                | 2      | 29                   |
| India       | New Delhi    | 6           |                          | 13              | 24                    |                              |                                  |                           | 2                | 2      | 47                   |
|             |              | <i>f</i> 2  |                          | 3               | 14                    |                              |                                  |                           | 1                | -      | 20                   |
|             |              | <i>m</i> 4  |                          | 10              | 10                    |                              |                                  |                           | 1                | 2      | 27                   |
| Indonesia   | Jakarta      | 3           |                          | 7               | 11                    |                              |                                  |                           |                  | 2      | 23                   |
|             |              | <i>f</i> 1  |                          | 3               | 6                     |                              |                                  |                           |                  | -      | 10                   |
|             |              | <i>m</i> 2  |                          | 4               | 5                     |                              |                                  |                           |                  | 2      | 13                   |
| Kazakhstan  | Astana       | 2           |                          | 6               | 6                     |                              |                                  |                           |                  | 1      | 15                   |
|             |              | <i>f</i> -  |                          | 2               | 5                     |                              |                                  |                           |                  | -      | 7                    |
|             |              | <i>m</i> 2  |                          | 4               | 1                     |                              |                                  |                           |                  | 1      | 8                    |
| Malaysia    | Kuala Lumpur | 2           |                          | 5               | 8                     |                              |                                  |                           |                  |        | 15                   |
|             |              | <i>f</i> 1  |                          | 2               | 5                     |                              |                                  |                           |                  |        | 8                    |
|             |              | <i>m</i> 1  |                          | 3               | 3                     |                              |                                  |                           |                  |        | 7                    |
| Myanmar     | Yangon       | 1           |                          | 4               | 5                     |                              |                                  |                           |                  |        | 10                   |
|             |              | <i>f</i> -  |                          | 1               | 2                     |                              |                                  |                           |                  |        | 3                    |
|             |              | <i>m</i> 1  |                          | 3               | 3                     |                              |                                  |                           |                  |        | 7                    |

segue tavola 1.14.6

| Paese                        |            | Tipologia   |                          |                 |                       |                             |                                  |                           |                  | Totale    |                      |
|------------------------------|------------|-------------|--------------------------|-----------------|-----------------------|-----------------------------|----------------------------------|---------------------------|------------------|-----------|----------------------|
|                              |            | Diplomatici | Dirigenti amministrativi | Aree funzionali | Contrattisti ex DPR18 | Esperti della Coop.Sviluppo | Contrattisti a tempo determinato | Esperti in lunga missione | Esperti art. 168 |           | Personale distaccato |
| Nuova Zelanda                | Wellington | 2           |                          | 4               | 4                     |                             |                                  |                           |                  |           | 10                   |
|                              | <i>f</i>   | -           |                          | 1               | 3                     |                             |                                  |                           |                  |           | 4                    |
|                              | <i>m</i>   | 2           |                          | 3               | 1                     |                             |                                  |                           |                  |           | 6                    |
| Pakistan                     | Islamabad  | 3           |                          | 9               | 12                    |                             |                                  | 1                         | 1                | 2         | 28                   |
|                              | <i>f</i>   | 1           |                          | 2               | 3                     |                             |                                  | -                         | -                | -         | 6                    |
|                              | <i>m</i>   | 2           |                          | 7               | 9                     |                             |                                  | 1                         | 1                | 2         | 22                   |
| Rep. Popolare Cinese         | Pechino    | 8           |                          | 24              | 26                    | 1                           | 5                                | 3                         | 4                | 2         | 73                   |
|                              | <i>f</i>   | -           |                          | 13              | 18                    | -                           | 2                                | -                         | -                | -         | 33                   |
|                              | <i>m</i>   | 8           |                          | 11              | 8                     | 1                           | 3                                | 3                         | 4                | 2         | 40                   |
| Singapore                    | Singapore  | 2           |                          | 6               | 6                     |                             |                                  |                           |                  |           | 14                   |
|                              | <i>f</i>   | -           |                          | 1               | 4                     |                             |                                  |                           |                  |           | 5                    |
|                              | <i>m</i>   | 2           |                          | 5               | 2                     |                             |                                  |                           |                  |           | 9                    |
| Sri Lanka                    | Colombo    | 2           |                          | 6               | 10                    |                             |                                  |                           |                  | 1         | 19                   |
|                              | <i>f</i>   | -           |                          | 2               | 3                     |                             |                                  |                           |                  | -         | 5                    |
|                              | <i>m</i>   | 2           |                          | 4               | 7                     |                             |                                  |                           |                  | 1         | 14                   |
| Thailandia                   | Bangkok    | 3           |                          | 7               | 14                    |                             |                                  |                           | 1                | 1         | 26                   |
|                              | <i>f</i>   | -           |                          | 3               | 12                    |                             |                                  |                           | -                | -         | 15                   |
|                              | <i>m</i>   | 3           |                          | 4               | 2                     |                             |                                  |                           | 1                | 1         | 11                   |
| Uzbekistan                   | Taskent    | 1           |                          | 4               | 3                     |                             |                                  |                           | 1                | 1         | 10                   |
|                              | <i>f</i>   | -           |                          | 2               | 3                     |                             |                                  |                           | -                | -         | 5                    |
|                              | <i>m</i>   | 1           |                          | 2               | -                     |                             |                                  |                           | 1                | 1         | 5                    |
| Vietnam                      | Hanoi      | 3           |                          | 7               | 7                     | 1                           | 3                                | 1                         |                  | 1         | 23                   |
|                              | <i>f</i>   | -           |                          | 5               | 4                     | -                           | 1                                | -                         |                  | -         | 10                   |
|                              | <i>m</i>   | 3           |                          | 2               | 3                     | 1                           | 2                                | 1                         |                  | 1         | 13                   |
| <b>Totale Asia e Oceania</b> |            | <b>64</b>   |                          | <b>165</b>      | <b>218</b>            | <b>3</b>                    | <b>8</b>                         | <b>7</b>                  | <b>12</b>        | <b>25</b> | <b>502</b>           |
|                              | <i>f</i>   | <b>10</b>   |                          | <b>56</b>       | <b>119</b>            | <b>-</b>                    | <b>3</b>                         | <b>-</b>                  | <b>1</b>         | <b>-</b>  | <b>189</b>           |
|                              | <i>m</i>   | <b>54</b>   |                          | <b>109</b>      | <b>99</b>             | <b>3</b>                    | <b>5</b>                         | <b>7</b>                  | <b>11</b>        | <b>25</b> | <b>313</b>           |

Fonte: elaborazione su dati DD.GG.

**Tavola 1.15 - Personale in servizio presso gli Uffici Consolari: distribuzione per tipologia e area geografica (anno 2011)**

| Area geografica      | Tipologia   |                          |                 |                       |  |  |                           |                  |                      | Totale       |
|----------------------|-------------|--------------------------|-----------------|-----------------------|--|--|---------------------------|------------------|----------------------|--------------|
|                      | Diplomatici | Dirigenti amministrativi | Aree funzionali | Contrattisti ex DPR18 | Esperti della Cooperazione allo Sviluppo (L.49/87) | Contrattisti a tempo determinato presso le UTL | Esperti in lunga missione | Esperti art. 168 | Personale distaccato |              |
| Unione Europea       | 18          | 2                        | 180             | 247                   |  |  |                           |                  | 3                    | <b>450</b>   |
| <i>f</i>             | 3           | 1                        | 101             | 152                   |  |  |                           |                  | -                    | <b>257</b>   |
| <i>m</i>             | 15          | 1                        | 79              | 95                    |  |  |                           |                  | 3                    | <b>193</b>   |
| Europa (Paesi no UE) | 11          |                          | 120             | 112                   |  |  |                           | 1                | 9                    | <b>253</b>   |
| <i>f</i>             | 1           |                          | 66              | 58                    |  |  |                           | -                | -                    | <b>125</b>   |
| <i>m</i>             | 10          |                          | 54              | 54                    |  |  |                           | 1                | 9                    | <b>128</b>   |
| Americhe             | 28          | 5                        | 238             | 282                   |  |  |                           | 2                | 9                    | <b>564</b>   |
| <i>f</i>             | 5           | 1                        | 110             | 180                   |  |  |                           | 1                | -                    | <b>297</b>   |
| <i>m</i>             | 23          | 4                        | 128             | 102                   |  |  |                           | 1                | 9                    | <b>267</b>   |
| Mediterraneo e M.O.  | 8           |                          | 41              | 40                    | 1  | 5  | 6                         |                  | 7                    | <b>108</b>   |
| <i>f</i>             | 1           |                          | 17              | 18                    |  | 2  | -                         |                  | -                    | <b>38</b>    |
| <i>m</i>             | 7           |                          | 24              | 22                    | 1  | 3  | 6                         |                  | 7                    | <b>70</b>    |
| Africa sub-sahariana | 3           |                          | 17              | 26                    |  |  |                           |                  | 4                    | <b>50</b>    |
| <i>f</i>             | -           |                          | 10              | 18                    |  |  |                           |                  | -                    | <b>28</b>    |
| <i>m</i>             | 3           |                          | 7               | 8                     |  |  |                           |                  | 4                    | <b>22</b>    |
| Asia e Oceania       | 13          |                          | 76              | 99                    |  |  |                           |                  | 5                    | <b>193</b>   |
| <i>f</i>             | 2           |                          | 28              | 56                    |  |  |                           |                  | -                    | <b>86</b>    |
| <i>m</i>             | 11          |                          | 48              | 43                    |  |  |                           |                  | 5                    | <b>107</b>   |
| <b>Totale</b>        | <b>81</b>   | <b>7</b>                 | <b>672</b>      | <b>806</b>            | <b>1</b>   | <b>5</b>                                       | <b>6</b>                  | <b>3</b>         | <b>37</b>            | <b>1.618</b> |
| <i>f</i>             | <b>12</b>   | <b>2</b>                 | <b>332</b>      | <b>482</b>            | <b>-</b>   | <b>2</b>                                       | <b>-</b>                  | <b>1</b>         | <b>-</b>             | <b>831</b>   |
| <i>m</i>             | <b>69</b>   | <b>5</b>                 | <b>340</b>      | <b>324</b>            | <b>1</b>   | <b>3</b>                                       | <b>6</b>                  | <b>2</b>         | <b>37</b>            | <b>787</b>   |

Fonte: elaborazione su dati DD.GG.

Tavola 1.15.1 - Personale in servizio presso gli Uffici Consolari: Unione Europea (anno 2011)

| Paese                 | Tipologia        |                          |                 |                       |                              |                                  |                           |                  |                      |            | Totale |
|-----------------------|------------------|--------------------------|-----------------|-----------------------|------------------------------|----------------------------------|---------------------------|------------------|----------------------|------------|--------|
|                       | Diplomatici      | Dirigenti amministrativi | Aree funzionali | Contrattisti ex DPR18 | Esperti della Coop. Sviluppo | Contrattisti a tempo determinato | Esperti in lunga missione | Esperti art. 168 | Personale distaccato |            |        |
| Belgio                | C.G. Charleroi   |                          | 1               | 8                     | 18                           |                                  |                           |                  |                      |            | 27     |
|                       |                  | <i>f</i>                 | 1               | 5                     | 10                           |                                  |                           |                  |                      |            | 16     |
|                       |                  | <i>m</i>                 | -               | 3                     | 8                            |                                  |                           |                  |                      |            | 11     |
|                       | V.C. Mons        |                          |                 | 3                     | 4                            |                                  |                           |                  |                      |            | 7      |
|                       |                  | <i>f</i>                 |                 | 2                     | 1                            |                                  |                           |                  |                      |            | 3      |
|                       |                  | <i>m</i>                 |                 | 1                     | 3                            |                                  |                           |                  |                      |            | 4      |
| <b>Totale Belgio</b>  |                  |                          | <b>1</b>        | <b>11</b>             | <b>22</b>                    |                                  |                           |                  |                      | <b>34</b>  |        |
|                       | <i>f</i>         |                          | <b>1</b>        | <b>7</b>              | <b>11</b>                    |                                  |                           |                  |                      | <b>19</b>  |        |
|                       | <i>m</i>         |                          | -               | <b>4</b>              | <b>11</b>                    |                                  |                           |                  |                      | <b>15</b>  |        |
| Francia               | C.G. Lione       |                          | 1               | 10                    | 20                           |                                  |                           |                  |                      |            | 31     |
|                       |                  | <i>f</i>                 | 1               | 6                     | 12                           |                                  |                           |                  |                      |            | 19     |
|                       |                  | <i>m</i>                 | -               | 4                     | 8                            |                                  |                           |                  |                      |            | 12     |
|                       | C.G. Marsiglia   |                          | 1               | 4                     | 11                           |                                  |                           |                  |                      |            | 16     |
|                       |                  | <i>f</i>                 | -               | 4                     | 10                           |                                  |                           |                  |                      |            | 14     |
|                       |                  | <i>m</i>                 | 1               | -                     | 1                            |                                  |                           |                  |                      |            | 2      |
|                       | C.G. Metz        |                          | 1               | 5                     | 13                           |                                  |                           |                  |                      |            | 19     |
|                       |                  | <i>f</i>                 | -               | 3                     | 10                           |                                  |                           |                  |                      |            | 13     |
|                       |                  | <i>m</i>                 | 1               | 2                     | 3                            |                                  |                           |                  |                      |            | 6      |
|                       | C.G. Nizza       |                          | 1               | 6                     | 5                            |                                  |                           |                  |                      |            | 12     |
|                       |                  | <i>f</i>                 | -               | 5                     | 3                            |                                  |                           |                  |                      |            | 8      |
|                       |                  | <i>m</i>                 | 1               | 1                     | 2                            |                                  |                           |                  |                      |            | 4      |
|                       | C.G. Parigi      |                          | 1               | 20                    | 20                           |                                  |                           |                  | 1                    |            | 42     |
|                       |                  | <i>f</i>                 | -               | 12                    | 10                           |                                  |                           |                  | -                    |            | 22     |
|                       |                  | <i>m</i>                 | 1               | 8                     | 10                           |                                  |                           |                  | 1                    |            | 20     |
|                       | C. Tolosa        |                          |                 | 4                     | 6                            |                                  |                           |                  |                      |            | 10     |
|                       |                  | <i>f</i>                 |                 | 3                     | 4                            |                                  |                           |                  |                      |            | 7      |
|                       |                  | <i>m</i>                 |                 | 1                     | 2                            |                                  |                           |                  |                      |            | 3      |
| <b>Totale Francia</b> |                  |                          | <b>5</b>        | <b>49</b>             | <b>75</b>                    |                                  |                           |                  | <b>1</b>             | <b>130</b> |        |
|                       | <i>f</i>         |                          | <b>1</b>        | <b>33</b>             | <b>49</b>                    |                                  |                           |                  | -                    | <b>83</b>  |        |
|                       | <i>m</i>         |                          | <b>4</b>        | <b>16</b>             | <b>26</b>                    |                                  |                           |                  | <b>1</b>             | <b>47</b>  |        |
| Germania              | C.G. Colonia     |                          | 1               | 10                    | 17                           |                                  |                           |                  |                      | -          | 28     |
|                       |                  | <i>f</i>                 | -               | 4                     | 10                           |                                  |                           |                  |                      |            | 14     |
|                       |                  | <i>m</i>                 | 1               | 6                     | 7                            |                                  |                           |                  |                      |            | 14     |
|                       | C. Dortmund      |                          | 1               | 8                     | 5                            |                                  |                           |                  |                      |            | 14     |
|                       |                  | <i>f</i>                 | 1               | 4                     | 2                            |                                  |                           |                  |                      |            | 7      |
|                       |                  | <i>m</i>                 | -               | 4                     | 3                            |                                  |                           |                  |                      |            | 7      |
|                       | C.G. Francoforte |                          | 1               | 16                    | 20                           |                                  |                           |                  |                      |            | 37     |
|                       |                  | <i>f</i>                 | -               | 8                     | 10                           |                                  |                           |                  |                      |            | 18     |
|                       |                  | <i>m</i>                 | 1               | 8                     | 10                           |                                  |                           |                  |                      |            | 19     |
|                       | C. Friburgo      |                          | 1               | 4                     | 9                            |                                  |                           |                  |                      |            | 14     |
|                       |                  | <i>f</i>                 | -               | 2                     | 4                            |                                  |                           |                  |                      |            | 6      |
|                       |                  | <i>m</i>                 | 1               | 2                     | 5                            |                                  |                           |                  |                      |            | 8      |

segue tavola 1.15.1

| Paese                        | Tipologia   |                          |                  |                       |                              |                                  |                           |                  |                      |  | Totale     |
|------------------------------|-------------|--------------------------|------------------|-----------------------|------------------------------|----------------------------------|---------------------------|------------------|----------------------|--|------------|
|                              | Diplomatici | Dirigenti amministrativi | Arete funzionali | Contrattisti ex DPR18 | Esperti della Coop. Sviluppo | Contrattisti a tempo determinato | Esperti in lunga missione | Esperti art. 168 | Personale distaccato |  |            |
| C.G. Hannover                |             | 1                        | 3                | 8                     |                              |                                  |                           |                  |                      |  | 12         |
|                              | <i>f</i>    | -                        | 1                | 4                     |                              |                                  |                           |                  |                      |  | 5          |
|                              | <i>m</i>    | 1                        | 2                | 4                     |                              |                                  |                           |                  |                      |  | 7          |
| C.G. Monaco di Baviera       |             | 1                        | 14               | 14                    |                              |                                  |                           |                  |                      |  | 29         |
|                              | <i>f</i>    | -                        | 4                | 10                    |                              |                                  |                           |                  |                      |  | 14         |
|                              | <i>m</i>    | 1                        | 10               | 4                     |                              |                                  |                           |                  |                      |  | 15         |
| C.G. Stoccarda               |             | 1                        | 15               | 19                    |                              |                                  |                           |                  |                      |  | 35         |
|                              | <i>f</i>    | -                        | 7                | 15                    |                              |                                  |                           |                  |                      |  | 22         |
|                              | <i>m</i>    | 1                        | 8                | 4                     |                              |                                  |                           |                  |                      |  | 13         |
| Ag.C. Wolfsburg              |             |                          | 3                | 3                     |                              |                                  |                           |                  |                      |  | 6          |
|                              | <i>f</i>    |                          | 1                | 2                     |                              |                                  |                           |                  |                      |  | 3          |
|                              | <i>m</i>    |                          | 2                | 1                     |                              |                                  |                           |                  |                      |  | 3          |
| <b>Totale Germania</b>       |             | <b>6</b>                 | <b>1</b>         | <b>73</b>             | <b>95</b>                    |                                  |                           |                  |                      |  | <b>175</b> |
|                              | <i>f</i>    | <b>1</b>                 | <b>-</b>         | <b>31</b>             | <b>57</b>                    |                                  |                           |                  |                      |  | <b>89</b>  |
|                              | <i>m</i>    | <b>5</b>                 | <b>1</b>         | <b>42</b>             | <b>38</b>                    |                                  |                           |                  |                      |  | <b>86</b>  |
| Paesi Bassi C.G. Amsterdam   |             | 1                        | 7                | 5                     |                              |                                  |                           |                  |                      |  | 13         |
|                              | <i>f</i>    | -                        | 7                | 2                     |                              |                                  |                           |                  |                      |  | 9          |
|                              | <i>m</i>    | 1                        | -                | 3                     |                              |                                  |                           |                  |                      |  | 4          |
| Regno Unito C.G. Edimburgo   |             | 1                        | 4                | 4                     |                              |                                  |                           |                  |                      |  | 9          |
|                              | <i>f</i>    | -                        | 2                | 3                     |                              |                                  |                           |                  |                      |  | 5          |
|                              | <i>m</i>    | 1                        | 2                | 1                     |                              |                                  |                           |                  |                      |  | 4          |
| C.G. Londra                  |             | 2                        | 17               | 31                    |                              |                                  |                           |                  | 1                    |  | 51         |
|                              | <i>f</i>    | 1                        | 11               | 20                    |                              |                                  |                           |                  | -                    |  | 32         |
|                              | <i>m</i>    | 1                        | 6                | 11                    |                              |                                  |                           |                  | 1                    |  | 19         |
| <b>Totale Regno Unito</b>    |             | <b>3</b>                 | <b>21</b>        | <b>35</b>             |                              |                                  |                           |                  | <b>1</b>             |  | <b>60</b>  |
|                              | <i>f</i>    | <b>1</b>                 | <b>13</b>        | <b>23</b>             |                              |                                  |                           |                  | <b>-</b>             |  | <b>37</b>  |
|                              | <i>m</i>    | <b>2</b>                 | <b>8</b>         | <b>12</b>             |                              |                                  |                           |                  | <b>1</b>             |  | <b>23</b>  |
| Romania C.G. Timisoara       |             | 1                        | 5                | 3                     |                              |                                  |                           |                  |                      |  | 9          |
|                              | <i>f</i>    | -                        | 1                | 3                     |                              |                                  |                           |                  |                      |  | 4          |
|                              | <i>m</i>    | 1                        | 4                | -                     |                              |                                  |                           |                  |                      |  | 5          |
| Slovenia C.G. Capodistria    |             |                          | 8                | 2                     |                              |                                  |                           |                  |                      |  | 10         |
|                              | <i>f</i>    |                          | 3                | 2                     |                              |                                  |                           |                  |                      |  | 5          |
|                              | <i>m</i>    |                          | 5                | -                     |                              |                                  |                           |                  |                      |  | 5          |
| Spagna C.G. Barcellona       |             | 2                        | 6                | 10                    |                              |                                  |                           |                  | 1                    |  | 19         |
|                              | <i>f</i>    | -                        | 6                | 5                     |                              |                                  |                           |                  | -                    |  | 11         |
|                              | <i>m</i>    | 2                        | -                | 5                     |                              |                                  |                           |                  | 1                    |  | 8          |
| <b>Totale Unione Europea</b> |             | <b>18</b>                | <b>2</b>         | <b>180</b>            | <b>247</b>                   |                                  |                           |                  | <b>3</b>             |  | <b>450</b> |
|                              | <i>f</i>    | <b>3</b>                 | <b>1</b>         | <b>101</b>            | <b>152</b>                   |                                  |                           |                  | <b>-</b>             |  | <b>257</b> |
|                              | <i>m</i>    | <b>15</b>                | <b>1</b>         | <b>79</b>             | <b>95</b>                    |                                  |                           |                  | <b>3</b>             |  | <b>193</b> |

Fonte: elaborazione su dati DD.GG.



**Tavola 1.15.2 - Personale in servizio presso gli Uffici Consolari : Europa (Paesi no UE)  
(anno 2011)**

| Paese                    | Tipologia   |                          |                 |                        |                              |                                  |                           |                  |                      |          | Totale    |    |
|--------------------------|-------------|--------------------------|-----------------|------------------------|------------------------------|----------------------------------|---------------------------|------------------|----------------------|----------|-----------|----|
|                          | Diplomatici | Dirigenti amministrativi | Aree funzionali | Contrattisti ex DPR 18 | Esperti della Coop. Sviluppo | Contrattisti a tempo determinato | Esperti in lunga missione | Esperti art. 168 | Personale distaccato |          |           |    |
| Albania                  | C.          | Scutari                  |                 |                        | 6                            | 6                                |                           |                  |                      |          | 2         | 14 |
|                          |             |                          | <i>f</i>        |                        | -                            | 3                                |                           |                  |                      |          | -         | 3  |
|                          |             |                          | <i>m</i>        |                        | 6                            | 3                                |                           |                  |                      |          | 2         | 11 |
|                          | C.G.        | Valona                   |                 | 1                      | 5                            | 7                                |                           |                  |                      |          | 2         | 15 |
|                          |             |                          | <i>f</i>        | -                      | 2                            | 4                                |                           |                  |                      |          | -         | 6  |
|                          |             |                          | <i>m</i>        | 1                      | 3                            | 3                                |                           |                  |                      |          | 2         | 9  |
| <b>Totale Albania</b>    |             |                          | <b>1</b>        | <b>11</b>              | <b>13</b>                    |                                  |                           |                  |                      | <b>4</b> | <b>29</b> |    |
|                          |             |                          | <i>f</i>        | -                      | 2                            | 7                                |                           |                  |                      | -        | 9         |    |
|                          |             |                          | <i>m</i>        | 1                      | 9                            | 6                                |                           |                  |                      | 4        | 20        |    |
| Croazia                  | C.G.        | Fiume                    |                 | 1                      | 9                            | 4                                |                           |                  |                      |          |           | 14 |
|                          |             |                          | <i>f</i>        | -                      | 8                            | 3                                |                           |                  |                      |          |           | 11 |
|                          |             |                          | <i>m</i>        | 1                      | 1                            | 1                                |                           |                  |                      |          |           | 3  |
|                          | C.          | Spalato                  |                 | 1                      | 2                            | 2                                |                           |                  |                      |          |           | 5  |
|                          |             |                          | <i>f</i>        | 1                      | -                            | 2                                |                           |                  |                      |          |           | 3  |
|                          |             |                          | <i>m</i>        | -                      | 2                            | -                                |                           |                  |                      |          |           | 2  |
| <b>Totale Croazia</b>    |             |                          | <b>2</b>        | <b>11</b>              | <b>6</b>                     |                                  |                           |                  |                      |          | 19        |    |
|                          |             |                          | <i>f</i>        | 1                      | 8                            | 5                                |                           |                  |                      |          | 14        |    |
|                          |             |                          | <i>m</i>        | 1                      | 3                            | 1                                |                           |                  |                      |          | 5         |    |
| Fed. Russa               | C.G.        | Mosca                    |                 | 1                      | 15                           | 20                               |                           |                  |                      |          |           | 36 |
|                          |             |                          | <i>f</i>        | -                      | 7                            | 16                               |                           |                  |                      |          |           | 23 |
|                          |             |                          | <i>m</i>        | 1                      | 8                            | 4                                |                           |                  |                      |          |           | 13 |
|                          | C.G.        | San Pietroburgo          |                 | 1                      | 6                            | 9                                |                           |                  |                      |          | 2         | 18 |
|                          |             |                          | <i>f</i>        | -                      | 4                            | 7                                |                           |                  |                      |          | -         | 11 |
|                          |             |                          | <i>m</i>        | 1                      | 2                            | 2                                |                           |                  |                      |          | 2         | 7  |
| <b>Totale Fed. Russa</b> |             |                          | <b>2</b>        | <b>21</b>              | <b>29</b>                    |                                  |                           |                  |                      | <b>2</b> | <b>54</b> |    |
|                          |             |                          | <i>f</i>        | -                      | 11                           | 23                               |                           |                  |                      | -        | 34        |    |
|                          |             |                          | <i>m</i>        | 2                      | 10                           | 6                                |                           |                  |                      | 2        | 20        |    |
| Svizzera                 | C.          | Basilea                  |                 |                        | 8                            | 7                                |                           |                  |                      |          |           | 15 |
|                          |             |                          | <i>f</i>        |                        | 5                            | 1                                |                           |                  |                      |          |           | 6  |
|                          |             |                          | <i>m</i>        |                        | 3                            | 6                                |                           |                  |                      |          |           | 9  |
|                          | C.G.        | Ginevra                  |                 | 1                      | 12                           | 10                               |                           |                  |                      |          |           | 23 |
|                          |             |                          | <i>f</i>        | -                      | 8                            | 4                                |                           |                  |                      |          |           | 12 |
|                          |             |                          | <i>m</i>        | 1                      | 4                            | 6                                |                           |                  |                      |          |           | 11 |
|                          | C.G.        | Lugano                   |                 | 1                      | 11                           | 7                                |                           |                  |                      |          |           | 19 |
|                          |             |                          | <i>f</i>        | -                      | 7                            | 5                                |                           |                  |                      |          |           | 12 |
|                          |             |                          | <i>m</i>        | 1                      | 4                            | 2                                |                           |                  |                      |          |           | 7  |
|                          | Ag.C.       | Neuchatel                |                 |                        | 2                            | 2                                |                           |                  |                      |          |           | 4  |
|                          |             |                          | <i>f</i>        |                        | 2                            | 1                                |                           |                  |                      |          |           | 3  |
|                          |             |                          | <i>m</i>        |                        | -                            | 1                                |                           |                  |                      |          |           | 1  |
| C.                       | San Gallo   |                          |                 | 8                      | 3                            |                                  |                           |                  |                      |          | 11        |    |
|                          |             | <i>f</i>                 |                 | 3                      | -                            |                                  |                           |                  |                      |          | 3         |    |
|                          |             | <i>m</i>                 |                 | 5                      | 3                            |                                  |                           |                  |                      |          | 8         |    |

segue tavola 1.15.2

| Paese                              | Tipologia   |                          |                 |                       |                              |                                  |                           |                  |                      |  | Totale     |
|------------------------------------|-------------|--------------------------|-----------------|-----------------------|------------------------------|----------------------------------|---------------------------|------------------|----------------------|--|------------|
|                                    | Diplomatici | Dirigenti amministrativi | Aree funzionali | Contrattisti ex DPR18 | Esperti della Coop. Sviluppo | Contrattisti a tempo determinato | Esperti in lunga missione | Esperti art. 168 | Personale distaccato |  |            |
| Ag.C. Sion                         |             |                          | 4               |                       |                              |                                  |                           |                  |                      |  | 4          |
|                                    | <i>f</i>    |                          | 2               |                       |                              |                                  |                           |                  |                      |  | 2          |
|                                    | <i>m</i>    |                          | 2               |                       |                              |                                  |                           |                  |                      |  | 2          |
| Ag.C. Wettingen                    |             |                          | 3               |                       |                              |                                  |                           |                  |                      |  | 3          |
|                                    | <i>f</i>    |                          | 2               |                       |                              |                                  |                           |                  |                      |  | 2          |
|                                    | <i>m</i>    |                          | 1               |                       |                              |                                  |                           |                  |                      |  | 1          |
| C.G. Zurigo                        |             | 1                        | 18              | 11                    |                              |                                  |                           |                  |                      |  | 30         |
|                                    | <i>f</i>    | -                        | 9               | 4                     |                              |                                  |                           |                  |                      |  | 13         |
|                                    | <i>m</i>    | 1                        | 9               | 7                     |                              |                                  |                           |                  |                      |  | 17         |
| <b>Totale Svizzera</b>             |             | <b>3</b>                 | <b>66</b>       | <b>40</b>             |                              |                                  |                           |                  |                      |  | <b>109</b> |
|                                    | <i>f</i>    | -                        | <b>38</b>       | <b>15</b>             |                              |                                  |                           |                  |                      |  | <b>53</b>  |
|                                    | <i>m</i>    | <b>3</b>                 | <b>28</b>       | <b>25</b>             |                              |                                  |                           |                  |                      |  | <b>56</b>  |
| Turchia C.G. Istanbul              |             | 2                        | 9               | 17                    |                              |                                  | 1                         | 2                |                      |  | 31         |
|                                    | <i>f</i>    | -                        | 5               | 7                     |                              |                                  | -                         | -                |                      |  | 12         |
|                                    | <i>m</i>    | 2                        | 4               | 10                    |                              |                                  | 1                         | 2                |                      |  | 19         |
| C. Izmir                           |             | 1                        | 2               | 7                     |                              |                                  |                           |                  | 1                    |  | 11         |
|                                    | <i>f</i>    | -                        | 2               | 1                     |                              |                                  |                           |                  | -                    |  | 3          |
|                                    | <i>m</i>    | 1                        | -               | 6                     |                              |                                  |                           |                  | 1                    |  | 8          |
| <b>Totale Turchia</b>              |             | <b>3</b>                 | <b>11</b>       | <b>24</b>             |                              |                                  | <b>1</b>                  | <b>3</b>         |                      |  | <b>42</b>  |
|                                    | <i>f</i>    | -                        | <b>7</b>        | <b>8</b>              |                              |                                  | -                         | -                |                      |  | <b>15</b>  |
|                                    | <i>m</i>    | <b>3</b>                 | <b>4</b>        | <b>16</b>             |                              |                                  | <b>1</b>                  | <b>3</b>         |                      |  | <b>27</b>  |
| <b>Totale Europa (Paesi no UE)</b> |             | <b>11</b>                | <b>120</b>      | <b>112</b>            |                              |                                  | <b>1</b>                  | <b>9</b>         |                      |  | <b>253</b> |
|                                    | <i>f</i>    | <b>1</b>                 | <b>66</b>       | <b>58</b>             |                              |                                  | -                         | -                |                      |  | <b>125</b> |
|                                    | <i>m</i>    | <b>10</b>                | <b>54</b>       | <b>54</b>             |                              |                                  | <b>1</b>                  | <b>9</b>         |                      |  | <b>128</b> |

Fonte: elaborazione su dati DD.GG.

Tavola 1.15.3 - Personale in servizio presso gli Uffici Consolari : Americhe (anno 2011)

| Paese                   | Tipologia             |                          |                 |                       |                              |                                  |                           |                  |                      |            | Totale |
|-------------------------|-----------------------|--------------------------|-----------------|-----------------------|------------------------------|----------------------------------|---------------------------|------------------|----------------------|------------|--------|
|                         | Diplomatici           | Dirigenti amministrativi | Area funzionali | Contrattisti ex DPR18 | Esperti della Coop. Sviluppo | Contrattisti a tempo determinato | Esperti in lunga missione | Esperti art. 168 | Personale distaccato |            |        |
| Argentina               | C.G. Bahia Blanca     |                          | 1               |                       | 5                            | 7                                |                           |                  |                      |            | 13     |
|                         |                       | f                        | -               |                       | 4                            | 6                                |                           |                  |                      |            | 10     |
|                         |                       | m                        | 1               |                       | 1                            | 1                                |                           |                  |                      |            | 3      |
|                         | C.G. Buenos Aires     |                          | 3               |                       | 21                           | 27                               |                           |                  |                      | 2          | 53     |
|                         |                       | f                        | 1               |                       | 9                            | 19                               |                           |                  |                      | -          | 29     |
|                         |                       | m                        | 2               |                       | 12                           | 8                                |                           |                  | 2                    | 2          | 24     |
|                         | C.G. Cordoba          |                          | 1               |                       | 9                            | 8                                |                           |                  |                      |            | 18     |
|                         |                       | f                        | -               |                       | 1                            | 4                                |                           |                  |                      |            | 5      |
|                         |                       | m                        | 1               |                       | 8                            | 4                                |                           |                  |                      |            | 13     |
|                         | C.G. La Plata         |                          | 1               |                       | 8                            | 14                               |                           |                  |                      |            | 23     |
|                         |                       | f                        | -               |                       | 3                            | 8                                |                           |                  |                      |            | 11     |
|                         |                       | m                        | 1               |                       | 5                            | 6                                |                           |                  |                      |            | 12     |
|                         | Ag.C. Lomas de Zamora |                          |                 |                       | 3                            | 9                                |                           |                  |                      |            | 12     |
|                         |                       | f                        |                 |                       | 2                            | 3                                |                           |                  |                      |            | 5      |
|                         |                       | m                        |                 |                       | 1                            | 6                                |                           |                  |                      |            | 7      |
|                         | C. Mar del Plata      |                          |                 |                       | 5                            | 8                                |                           |                  |                      |            | 13     |
|                         |                       | f                        |                 |                       | 3                            | 7                                |                           |                  |                      |            | 10     |
|                         |                       | m                        |                 |                       | 2                            | 1                                |                           |                  |                      |            | 3      |
|                         | C. Mendoza            |                          |                 |                       | 4                            | 6                                |                           |                  |                      |            | 10     |
| f                       |                       |                          |                 | -                     | 4                            |                                  |                           |                  |                      | 4          |        |
| m                       |                       |                          |                 | 4                     | 2                            |                                  |                           |                  |                      | 6          |        |
| Ag.C. Moron             |                       |                          |                 | 2                     | 7                            |                                  |                           |                  |                      | 9          |        |
|                         | f                     |                          |                 | -                     | 6                            |                                  |                           |                  |                      | 6          |        |
|                         | m                     |                          |                 | 2                     | 1                            |                                  |                           |                  |                      | 3          |        |
| C.G. Rosario            |                       |                          | 1               | 8                     | 8                            |                                  |                           |                  |                      | 17         |        |
|                         | f                     |                          | -               | 2                     | 5                            |                                  |                           |                  |                      | 7          |        |
|                         | m                     |                          | 1               | 6                     | 3                            |                                  |                           |                  |                      | 10         |        |
| <b>Totale Argentina</b> |                       | <b>6</b>                 | <b>1</b>        | <b>65</b>             | <b>94</b>                    |                                  |                           |                  | <b>2</b>             | <b>168</b> |        |
|                         | f                     | 1                        | -               | 24                    | 62                           |                                  |                           |                  | -                    | 87         |        |
|                         | m                     | 5                        | 1               | 41                    | 32                           |                                  |                           |                  | 2                    | 81         |        |
| Brasile                 | C. Belo Horizonte     |                          |                 | 1                     | 5                            | 7                                |                           |                  |                      |            | 13     |
|                         |                       | f                        |                 | 1                     | 1                            | 5                                |                           |                  |                      |            | 7      |
|                         |                       | m                        |                 | -                     | 4                            | 2                                |                           |                  |                      |            | 6      |
|                         | C.G. Curitiba         |                          |                 | 1                     | 7                            | 11                               |                           |                  |                      |            | 19     |
|                         |                       | f                        |                 | -                     | 3                            | 5                                |                           |                  |                      |            | 8      |
|                         |                       | m                        |                 | 1                     | 4                            | 6                                |                           |                  |                      |            | 11     |
|                         | C.G. Porto Alegre     |                          |                 | 1                     | 5                            | 9                                |                           |                  |                      |            | 15     |
|                         |                       | f                        |                 | -                     | 1                            | 4                                |                           |                  |                      |            | 5      |
|                         |                       | m                        |                 | 1                     | 4                            | 5                                |                           |                  |                      |            | 10     |
|                         | C. Recife             |                          |                 | 1                     | 3                            | 5                                |                           |                  |                      |            | 9      |
|                         |                       | f                        |                 | -                     | 2                            | 2                                |                           |                  |                      |            | 4      |
|                         |                       | m                        |                 | 1                     | 1                            | 3                                |                           |                  |                      |            | 5      |

segue tavola 1.15.3

| Paese                 | Tipologia        |                          |                 |                       |                              |                                  |                           |                  |                      |    | Totale |
|-----------------------|------------------|--------------------------|-----------------|-----------------------|------------------------------|----------------------------------|---------------------------|------------------|----------------------|----|--------|
|                       | Diplomatici      | Dirigenti amministrativi | Area funzionali | Contrattisti ex DPR18 | Esperti della Coop. Sviluppo | Contrattisti a tempo determinato | Esperti in lunga missione | Esperti art. 168 | Personale distaccato |    |        |
| C.G. Rio De Janeiro   |                  |                          |                 |                       |                              |                                  |                           |                  |                      |    |        |
|                       | f                | -                        | 9               | 12                    |                              |                                  |                           |                  | 2                    | 24 |        |
|                       | m                | 1                        | 3               | 7                     |                              |                                  |                           |                  | -                    | 10 |        |
|                       |                  |                          | 6               | 5                     |                              |                                  |                           |                  | 2                    | 14 |        |
|                       | f                | -                        | 16              | 26                    |                              |                                  |                           |                  | 2                    | 46 |        |
|                       | m                | 2                        | 9               | 18                    |                              |                                  |                           |                  | -                    | 27 |        |
| C.G. San Paolo        |                  |                          | 7               | 8                     |                              |                                  |                           | 2                | 19                   |    |        |
|                       | f                | -                        | 45              | 70                    |                              |                                  |                           | 4                | 126                  |    |        |
|                       | m                | 2                        | 1               | 19                    | 41                           |                                  |                           | -                | 61                   |    |        |
| Totale Brasile        |                  | 3                        | 4               | 45                    | 70                           |                                  |                           | 4                | 126                  |    |        |
|                       | f                | -                        | 1               | 19                    | 41                           |                                  |                           | -                | 61                   |    |        |
|                       | m                | 3                        | 3               | 26                    | 29                           |                                  |                           | 4                | 65                   |    |        |
| Canada                | C.G. Montreal    |                          | 2               | 8                     | 10                           |                                  |                           | 1                | 21                   |    |        |
|                       |                  | f                        | -               | 4                     | 5                            |                                  |                           | -                | 9                    |    |        |
|                       |                  | m                        | 2               | 4                     | 5                            |                                  |                           | 1                | 12                   |    |        |
|                       | C.G. Toronto     |                          | 1               | 13                    | 11                           |                                  |                           |                  |                      | 25 |        |
|                       |                  | f                        | -               | 7                     | 9                            |                                  |                           |                  |                      | 16 |        |
|                       |                  | m                        | 1               | 6                     | 2                            |                                  |                           |                  |                      | 9  |        |
| C.G. Vancouver        |                  | 1                        | 7               | 5                     |                              |                                  |                           |                  | 13                   |    |        |
|                       | f                | -                        | 4               | 4                     |                              |                                  |                           |                  | 8                    |    |        |
|                       | m                | 1                        | 3               | 1                     |                              |                                  |                           |                  | 5                    |    |        |
| Totale Canada         |                  | 4                        | 28              | 26                    |                              |                                  |                           | 1                | 59                   |    |        |
|                       | f                | -                        | 15              | 18                    |                              |                                  |                           | -                | 33                   |    |        |
|                       | m                | 4                        | 13              | 8                     |                              |                                  |                           | 1                | 26                   |    |        |
| Stati Uniti d'America | C.G. Boston      |                          | 1               | 7                     | 6                            |                                  |                           |                  |                      | 14 |        |
|                       |                  | f                        | -               | 6                     | 2                            |                                  |                           |                  |                      | 8  |        |
|                       |                  | m                        | 1               | 1                     | 4                            |                                  |                           |                  |                      | 6  |        |
|                       | C.G. Chicago     |                          | 1               | 8                     | 4                            |                                  |                           |                  |                      | 13 |        |
|                       |                  | f                        | -               | 6                     | 3                            |                                  |                           |                  |                      | 9  |        |
|                       |                  | m                        | 1               | 2                     | 1                            |                                  |                           |                  |                      | 4  |        |
|                       | C. Detroit       |                          | 1               | 2                     | 6                            |                                  |                           |                  |                      | 9  |        |
|                       |                  | f                        | -               | 2                     | 5                            |                                  |                           |                  |                      | 7  |        |
|                       |                  | m                        | 1               | -                     | 1                            |                                  |                           |                  |                      | 2  |        |
|                       | C.G. Filadelfia  |                          | 1               | 5                     | 7                            |                                  |                           |                  |                      | 13 |        |
|                       |                  | f                        | -               | 3                     | 5                            |                                  |                           |                  |                      | 8  |        |
|                       |                  | m                        | 1               | 2                     | 2                            |                                  |                           |                  |                      | 5  |        |
|                       | C.G. Houston     |                          | 1               | 5                     | 4                            |                                  |                           |                  |                      | 10 |        |
|                       |                  | f                        | -               | 2                     | 3                            |                                  |                           |                  |                      | 5  |        |
|                       |                  | m                        | 1               | 3                     | 1                            |                                  |                           |                  |                      | 5  |        |
|                       | C.G. Los Angeles |                          | 1               | 6                     | 12                           |                                  |                           |                  |                      | 19 |        |
|                       |                  | f                        | -               | 4                     | 9                            |                                  |                           |                  |                      | 13 |        |
|                       |                  | m                        | 1               | 2                     | 3                            |                                  |                           |                  |                      | 6  |        |
|                       | C.G. Miami       |                          | 1               | 6                     | 8                            |                                  |                           |                  |                      | 15 |        |
|                       |                  | f                        | -               | 3                     | 5                            |                                  |                           |                  |                      | 8  |        |
|                       |                  | m                        | 1               | 3                     | 3                            |                                  |                           |                  |                      | 7  |        |
|                       | C.G. New York    |                          | 4               | 19                    | 15                           |                                  |                           |                  | 1                    | 2  | 41     |
|                       |                  | f                        | 3               | 10                    | 9                            |                                  |                           |                  | 1                    | -  | 23     |
|                       |                  | m                        | 1               | 9                     | 6                            |                                  |                           |                  | -                    | 2  | 18     |

segue tavola 1.15.3

| Paese                               | Tipologia   |                          |                 |                       |                              |                                  |                           |                  |                      |            |
|-------------------------------------|-------------|--------------------------|-----------------|-----------------------|------------------------------|----------------------------------|---------------------------|------------------|----------------------|------------|
|                                     | Diplomatici | Dirigenti amministrativi | Aree funzionali | Contrattisti ex DPR18 | Esperti della Coop. Sviluppo | Contrattisti a tempo determinato | Esperti in lunga missione | Esperti art. 168 | Personale distaccato | Totale     |
| C. Newark                           | 1           |                          | 4               | 4                     |                              |                                  |                           |                  |                      | 9          |
|                                     | <i>f</i> -  |                          | 3               | 3                     |                              |                                  |                           |                  |                      | 6          |
|                                     | <i>m</i> 1  |                          | 1               | 1                     |                              |                                  |                           |                  |                      | 3          |
| C.G. San Francisco                  | 1           |                          | 7               | 4                     |                              |                                  |                           |                  |                      | 12         |
|                                     | <i>f</i> -  |                          | -               | 2                     |                              |                                  |                           |                  |                      | 2          |
|                                     | <i>m</i> 1  |                          | 7               | 2                     |                              |                                  |                           |                  |                      | 10         |
| <b>Totale Stati Uniti d'America</b> |             | <b>13</b>                |                 | <b>69</b>             | <b>70</b>                    |                                  |                           | <b>1</b>         | <b>2</b>             | <b>155</b> |
|                                     |             | <i>f</i> <b>3</b>        |                 | <b>39</b>             | <b>46</b>                    |                                  |                           | <b>1</b>         | <b>-</b>             | <b>89</b>  |
|                                     |             | <i>m</i> <b>10</b>       |                 | <b>30</b>             | <b>24</b>                    |                                  |                           | <b>-</b>         | <b>2</b>             | <b>66</b>  |
| Uruguay C. Montevideo               |             |                          | 8               | 9                     |                              |                                  |                           |                  |                      | 17         |
|                                     | <i>f</i>    |                          | 4               | 3                     |                              |                                  |                           |                  |                      | 7          |
|                                     | <i>m</i>    |                          | 4               | 6                     |                              |                                  |                           |                  |                      | 10         |
| Venezuela C.G. Caracas              | 2           |                          | 19              | 9                     |                              |                                  |                           | 1                |                      | 31         |
|                                     | <i>f</i> 1  |                          | 7               | 6                     |                              |                                  |                           | -                |                      | 14         |
|                                     | <i>m</i> 1  |                          | 12              | 3                     |                              |                                  |                           | 1                |                      | 17         |
| C. Maracaibo                        |             |                          | 4               | 4                     |                              |                                  |                           |                  |                      | 8          |
|                                     | <i>f</i>    |                          | 2               | 4                     |                              |                                  |                           |                  |                      | 6          |
|                                     | <i>m</i>    |                          | 2               | -                     |                              |                                  |                           |                  |                      | 2          |
| <b>Totale Venezuela</b>             |             | <b>2</b>                 |                 | <b>23</b>             | <b>13</b>                    |                                  |                           | <b>1</b>         | <b>1</b>             | <b>39</b>  |
|                                     |             | <i>f</i> <b>1</b>        |                 | <b>9</b>              | <b>10</b>                    |                                  |                           | <b>-</b>         | <b>-</b>             | <b>20</b>  |
|                                     |             | <i>m</i> <b>1</b>        |                 | <b>14</b>             | <b>3</b>                     |                                  |                           | <b>1</b>         | <b>1</b>             | <b>19</b>  |
| <b>Totale Americhe</b>              |             | <b>28</b>                | <b>5</b>        | <b>238</b>            | <b>282</b>                   |                                  |                           | <b>2</b>         | <b>9</b>             | <b>564</b> |
|                                     |             | <i>f</i> <b>5</b>        | <b>1</b>        | <b>110</b>            | <b>180</b>                   |                                  |                           | <b>1</b>         | <b>-</b>             | <b>297</b> |
|                                     |             | <i>m</i> <b>23</b>       | <b>4</b>        | <b>128</b>            | <b>102</b>                   |                                  |                           | <b>1</b>         | <b>9</b>             | <b>267</b> |

Fonte: elaborazione su dati DD.GG.

Tavola 1.15.4 - Personale in servizio presso gli Uffici Consolari: Mediterraneo e Medio Oriente (anno 2011)

| Paese                          | Tipologia   |                          |                 |                       |                              |                                  |                           |                  |                      |        |
|--------------------------------|-------------|--------------------------|-----------------|-----------------------|------------------------------|----------------------------------|---------------------------|------------------|----------------------|--------|
|                                | Diplomatici | Dirigenti amministrativi | Aree funzionali | Contrattisti ex DPR18 | Esperti della Coop. Sviluppo | Contrattisti a tempo determinato | Esperti in lunga missione | Esperti art. 168 | Personale distaccato | Totale |
| Arabia Saudita C.G. Gedda      | 1           |                          | 3               | 6                     |                              |                                  |                           | 1                |                      | 11     |
|                                | <i>f</i> -  |                          | -               | 3                     |                              |                                  |                           | -                |                      | 3      |
|                                | <i>m</i> 1  |                          | 3               | 3                     |                              |                                  |                           | 1                |                      | 8      |
| Egitto C. Alessandria          |             |                          | 5               | 7                     |                              |                                  |                           | 1                |                      | 13     |
|                                | <i>f</i>    |                          | 3               | 4                     |                              |                                  |                           | -                |                      | 7      |
|                                | <i>m</i>    |                          | 2               | 3                     |                              |                                  |                           | 1                |                      | 6      |
| Emirati Arabi Uniti C.G. Dubai | 1           |                          | 5               | 5                     |                              |                                  |                           |                  |                      | 11     |
|                                | <i>f</i> -  |                          | 3               | 3                     |                              |                                  |                           |                  |                      | 6      |
|                                | <i>m</i> 1  |                          | 2               | 2                     |                              |                                  |                           |                  |                      | 5      |

segue tavola 1.15.4

| Paese                             | Tipologia    |                          |                 |                       |                             |                                  |                           |                  |                      |        |
|-----------------------------------|--------------|--------------------------|-----------------|-----------------------|-----------------------------|----------------------------------|---------------------------|------------------|----------------------|--------|
|                                   | Diplomatici  | Dirigenti amministrativi | Aree funzionali | Contrattisti ex DPR18 | Esperti della Coop.Sviluppo | Contrattisti a tempo determinato | Esperti in lunga missione | Esperti art. 168 | Personale distaccato | Totale |
| Gerusalemme C.G. Gerusalemme      |              | 3                        | 8               | 8                     | 1                           | 5                                | 6                         | 3                | 34                   |        |
|                                   | <i>f</i>     | 1                        | 5               | 2                     | -                           | 2                                | -                         | -                | 10                   |        |
|                                   | <i>m</i>     | 2                        | 3               | 6                     | 1                           | 3                                | 6                         | 3                | 24                   |        |
| Libia C.G. Bengasi                |              | 1                        | 2               | 1                     |                             |                                  |                           |                  | 4                    |        |
|                                   | <i>f</i>     | -                        | 1               | 1                     |                             |                                  |                           |                  | 2                    |        |
|                                   | <i>m</i>     | 1                        | 1               | -                     |                             |                                  |                           |                  | 2                    |        |
|                                   | C.G. Tripoli |                          | 1               | 6                     | 4                           |                                  |                           |                  |                      | 11     |
|                                   |              | <i>f</i>                 | -               | 2                     | 1                           |                                  |                           |                  |                      | 3      |
|                                   | <i>m</i>     | 1                        | 4               | 3                     |                             |                                  |                           |                  | 8                    |        |
| <b>Totale Libia</b>               | <b>2</b>     | <b>8</b>                 | <b>5</b>        | <b>5</b>              |                             |                                  |                           |                  | <b>15</b>            |        |
| <i>f</i>                          | -            | 3                        | 2               |                       |                             |                                  |                           |                  | 5                    |        |
| <i>m</i>                          | 2            | 5                        | 3               |                       |                             |                                  |                           |                  | 10                   |        |
| Marocco C.G. Casablanca           |              | 1                        | 12              | 9                     |                             |                                  |                           | 2                | 24                   |        |
|                                   | <i>f</i>     | -                        | 3               | 4                     |                             |                                  |                           | -                | 7                    |        |
|                                   | <i>m</i>     | 1                        | 9               | 5                     |                             |                                  |                           | 2                | 17                   |        |
| <b>Totale Mediterraneo e M.O.</b> | <b>8</b>     | <b>41</b>                | <b>40</b>       | <b>1</b>              | <b>5</b>                    | <b>6</b>                         | <b>7</b>                  | <b>108</b>       |                      |        |
| <i>f</i>                          | 1            | 17                       | 18              | -                     | 2                           | -                                | -                         | -                | 38                   |        |
| <i>m</i>                          | 7            | 24                       | 22              | 1                     | 3                           | 6                                | 7                         | 70               |                      |        |

Fonte: elaborazione su dati DD.GG.

Tavola 1.15.5 - Personale in servizio presso gli Uffici Consolari: Africa sub-sahariana (anno 2011)

| Paese                              | Tipologia         |                          |                 |                       |                             |                                  |                           |                  |                      |        |
|------------------------------------|-------------------|--------------------------|-----------------|-----------------------|-----------------------------|----------------------------------|---------------------------|------------------|----------------------|--------|
|                                    | Diplomatici       | Dirigenti amministrativi | Aree funzionali | Contrattisti ex DPR18 | Esperti della Coop.Sviluppo | Contrattisti a tempo determinato | Esperti in lunga missione | Esperti art. 168 | Personale distaccato | Totale |
| Nigeria C.G. Lagos                 |                   | 1                        | 6               | 9                     |                             |                                  |                           |                  | 2                    | 18     |
|                                    | <i>f</i>          | -                        | 3               | 5                     |                             |                                  |                           |                  | -                    | 8      |
|                                    | <i>m</i>          | 1                        | 3               | 4                     |                             |                                  |                           |                  | 2                    | 10     |
| Sud Africa C. Città del Capo       |                   | 1                        | 4               | 5                     |                             |                                  |                           |                  |                      | 10     |
|                                    | <i>f</i>          | -                        | 3               | 4                     |                             |                                  |                           |                  |                      | 7      |
|                                    | <i>m</i>          | 1                        | 1               | 1                     |                             |                                  |                           |                  |                      | 3      |
|                                    | C.G. Johannesburg |                          | 1               | 7                     | 12                          |                                  |                           |                  | 2                    | 22     |
|                                    |                   | <i>f</i>                 | -               | 4                     | 9                           |                                  |                           |                  | -                    | 13     |
|                                    |                   | <i>m</i>                 | 1               | 3                     | 3                           |                                  |                           |                  | 2                    | 9      |
| <b>Totale Sud Africa</b>           | <b>2</b>          | <b>11</b>                | <b>17</b>       | <b>17</b>             |                             |                                  |                           |                  | <b>32</b>            |        |
| <i>f</i>                           | -                 | 7                        | 13              |                       |                             |                                  |                           | -                | 20                   |        |
| <i>m</i>                           | 2                 | 4                        | 4               |                       |                             |                                  |                           | 2                | 12                   |        |
| <b>Totale Africa sub-sahariana</b> | <b>3</b>          | <b>17</b>                | <b>26</b>       | <b>18</b>             |                             |                                  |                           | <b>4</b>         | <b>50</b>            |        |
| <i>f</i>                           | -                 | 10                       | 18              |                       |                             |                                  |                           | -                | 28                   |        |
| <i>m</i>                           | 3                 | 7                        | 8               |                       |                             |                                  |                           | 4                | 22                   |        |

Fonte: elaborazione su dati DD.GG.

Tavola 1.15.6 - Personale in servizio presso gli Uffici Consolari: Asia e Oceania (anno 2011)

| Paese                        | Tipologia                          |                          |                 |                        |                              |                                  |                           |                  |                      |            | Totale    |    |
|------------------------------|------------------------------------|--------------------------|-----------------|------------------------|------------------------------|----------------------------------|---------------------------|------------------|----------------------|------------|-----------|----|
|                              | Diplomatici                        | Dirigenti amministrativi | Aree funzionali | Contrattisti ex DPR 18 | Esperti della Coop. Sviluppo | Contrattisti a tempo determinato | Esperti in lunga missione | Esperti art. 168 | Personale distaccato |            |           |    |
| Australia                    | C.                                 | Adelaide                 |                 |                        | 3                            | 4                                |                           |                  |                      |            |           | 7  |
|                              |                                    |                          | <i>f</i>        |                        | 3                            | 2                                |                           |                  |                      |            |           | 5  |
|                              | <i>m</i>                           |                          | -               | 2                      |                              |                                  |                           |                  |                      |            | 2         |    |
|                              | C.                                 | Brisbane                 |                 |                        | 3                            | 3                                |                           |                  |                      |            |           | 6  |
|                              |                                    |                          | <i>f</i>        |                        | -                            | 2                                |                           |                  |                      |            |           | 2  |
|                              | <i>m</i>                           |                          | 3               | 1                      |                              |                                  |                           |                  |                      |            | 4         |    |
|                              | C.G.                               | Melbourne                |                 | 1                      | 7                            | 5                                |                           |                  |                      |            |           | 13 |
|                              |                                    |                          | <i>f</i>        | -                      | 1                            | 1                                |                           |                  |                      |            |           | 2  |
|                              | <i>m</i>                           |                          | 1               | 6                      | 4                            |                                  |                           |                  |                      |            | 11        |    |
|                              | C.                                 | Perth                    |                 | 1                      | 4                            | 4                                |                           |                  |                      |            |           | 9  |
|                              |                                    |                          | <i>f</i>        | -                      | 2                            | 3                                |                           |                  |                      |            |           | 5  |
|                              | <i>m</i>                           |                          | 1               | 2                      | 1                            |                                  |                           |                  |                      |            | 4         |    |
|                              | C.G.                               | Sydney                   |                 | 1                      | 11                           | 8                                |                           |                  |                      |            |           | 20 |
|                              |                                    |                          | <i>f</i>        | -                      | 6                            | 3                                |                           |                  |                      |            |           | 9  |
| <i>m</i>                     |                                    | 1                        | 5               | 5                      |                              |                                  |                           |                  |                      | 11         |           |    |
| <b>Totale Australia</b>      |                                    |                          | <b>3</b>        | <b>28</b>              | <b>24</b>                    |                                  |                           |                  |                      |            | <b>55</b> |    |
| <i>f</i>                     |                                    | -                        | <b>12</b>       | <b>11</b>              |                              |                                  |                           |                  |                      |            | <b>23</b> |    |
| <i>m</i>                     |                                    | <b>3</b>                 | <b>16</b>       | <b>13</b>              |                              |                                  |                           |                  |                      |            | <b>32</b> |    |
| Giappone                     | C.G.                               | Osaka                    |                 |                        | 1                            | 2                                | 5                         |                  |                      |            |           | 8  |
|                              |                                    |                          | <i>f</i>        | -                      | 2                            | 4                                |                           |                  |                      |            | 6         |    |
|                              |                                    |                          | <i>m</i>        | 1                      | -                            | 1                                |                           |                  |                      |            | 2         |    |
| India                        | C.G.                               | Kolkata                  |                 |                        | 1                            | 4                                | 6                         |                  |                      |            |           | 11 |
|                              |                                    |                          | <i>f</i>        | -                      | 1                            | 2                                |                           |                  |                      |            | 3         |    |
|                              |                                    |                          | <i>m</i>        | 1                      | 3                            | 4                                |                           |                  |                      |            | 8         |    |
|                              | C.G.                               | Mumbai                   |                 |                        | 1                            | 5                                | 15                        |                  |                      |            |           | 21 |
|                              |                                    |                          | <i>f</i>        | -                      | 3                            | 8                                |                           |                  |                      |            | 11        |    |
|                              |                                    |                          | <i>m</i>        | 1                      | 2                            | 7                                |                           |                  |                      |            | 10        |    |
| <b>Totale India</b>          |                                    |                          | <b>2</b>        | <b>9</b>               | <b>21</b>                    |                                  |                           |                  |                      |            | <b>32</b> |    |
| <i>f</i>                     |                                    | -                        | <b>4</b>        | <b>10</b>              |                              |                                  |                           |                  |                      |            | <b>14</b> |    |
| <i>m</i>                     |                                    | <b>2</b>                 | <b>5</b>        | <b>11</b>              |                              |                                  |                           |                  |                      |            | <b>18</b> |    |
| Pakistan                     | C.                                 | Karachi                  |                 |                        | 5                            | 7                                |                           |                  |                      | 2          |           | 14 |
|                              |                                    |                          | <i>f</i>        |                        | 2                            | 3                                |                           |                  |                      | -          | 5         |    |
|                              |                                    |                          | <i>m</i>        |                        | 3                            | 4                                |                           |                  |                      | 2          | 9         |    |
| Rep. Popolare Cinese         | C.G.                               | Canton                   |                 |                        | 2                            | 9                                | 13                        |                  |                      |            | 1         | 25 |
|                              |                                    |                          | <i>f</i>        | -                      | 2                            | 7                                |                           |                  |                      | -          | 9         |    |
|                              |                                    |                          | <i>m</i>        | 2                      | 7                            | 6                                |                           |                  |                      | 1          | 16        |    |
|                              | C.G.                               | Hong Kong                |                 |                        | 2                            | 8                                | 7                         |                  |                      |            |           | 17 |
|                              |                                    |                          | <i>f</i>        | 1                      | 3                            | 4                                |                           |                  |                      |            | 8         |    |
|                              |                                    |                          | <i>m</i>        | 1                      | 5                            | 3                                |                           |                  |                      |            | 9         |    |
|                              | C.G.                               | Shanghai                 |                 |                        | 3                            | 15                               | 22                        |                  |                      |            | 2         | 42 |
|                              |                                    |                          | <i>f</i>        | 1                      | 3                            | 17                               |                           |                  |                      | -          | 21        |    |
|                              |                                    |                          | <i>m</i>        | 2                      | 12                           | 5                                |                           |                  |                      | 2          | 21        |    |
|                              | <b>Totale Rep. Popolare cinese</b> |                          |                 | <b>7</b>               | <b>32</b>                    | <b>42</b>                        |                           |                  |                      | <b>3</b>   | <b>84</b> |    |
|                              | <i>f</i>                           |                          | <b>2</b>        | <b>8</b>               | <b>28</b>                    |                                  |                           |                  | <b>-</b>             | <b>38</b>  |           |    |
|                              | <i>m</i>                           |                          | <b>5</b>        | <b>24</b>              | <b>14</b>                    |                                  |                           |                  | <b>3</b>             | <b>46</b>  |           |    |
| <b>Totale Asia e Oceania</b> |                                    |                          | <b>13</b>       | <b>76</b>              | <b>99</b>                    |                                  |                           |                  | <b>5</b>             | <b>193</b> |           |    |
| <i>f</i>                     |                                    | <b>2</b>                 | <b>28</b>       | <b>56</b>              |                              |                                  |                           | <b>-</b>         | <b>86</b>            |            |           |    |
| <i>m</i>                     |                                    | <b>11</b>                | <b>48</b>       | <b>43</b>              |                              |                                  |                           | <b>5</b>         | <b>107</b>           |            |           |    |

Fonte: elaborazione su dati DD.GG.

Tavola 1.16 - Istituti Italiani di Cultura: personale per tipologia e area geografica (anno 2011)

| Area geografica      | Tipologia                           |               |               |             |                               |           | Contrattisti | Totale     |
|----------------------|-------------------------------------|---------------|---------------|-------------|-------------------------------|-----------|--------------|------------|
|                      | Direttori IIC<br>(art.14 L. 401/90) | Dirigenti APC | Direttori APC | Addetti APC | Esperti<br>(art.16 L. 401/90) |           |              |            |
| Unione Europea       |                                     | 4             | 1             | 16          | 31                            | 4         | 161          | 217        |
|                      | <i>f</i>                            | 1             | 1             | 12          | 19                            | 2         | 91           | 126        |
|                      | <i>m</i>                            | 3             | -             | 4           | 12                            | 2         | 70           | 91         |
| Europa (Paesi no UE) |                                     | 1             | 1             | 4           | 11                            | -         | 35           | 52         |
|                      | <i>f</i>                            | -             | 1             | 2           | 4                             | -         | 20           | 27         |
|                      | <i>m</i>                            | 1             | -             | 2           | 7                             | -         | 15           | 25         |
| Americhe             |                                     | 2             | 1             | 11          | 14                            | 2         | 77           | 107        |
|                      | <i>f</i>                            | -             | -             | 5           | 7                             | 2         | 43           | 57         |
|                      | <i>m</i>                            | 2             | 1             | 6           | 7                             | -         | 34           | 50         |
| Mediterraneo e M.O.  |                                     | 1             | 1             | 4           | 9                             | 2         | 27           | 44         |
|                      | <i>f</i>                            | -             | -             | 3           | 5                             | 2         | 12           | 22         |
|                      | <i>m</i>                            | 1             | 1             | 1           | 4                             | -         | 15           | 22         |
| Africa sub-sahariana |                                     | -             | -             | -           | 2                             | -         | 8            | 10         |
|                      | <i>f</i>                            |               |               |             | 1                             |           | 5            | 6          |
|                      | <i>m</i>                            |               |               |             | 1                             |           | 3            | 4          |
| Asia e Oceania       |                                     | 2             | -             | 5           | 10                            | 6         | 31           | 54         |
|                      | <i>f</i>                            | 1             |               | 3           | 1                             | -         | 19           | 24         |
|                      | <i>m</i>                            | 1             |               | 2           | 9                             | 6         | 12           | 30         |
| <b>Totale</b>        |                                     | <b>10</b>     | <b>4</b>      | <b>40</b>   | <b>77</b>                     | <b>14</b> | <b>339</b>   | <b>484</b> |
|                      | <i>f</i>                            | <b>2</b>      | <b>2</b>      | <b>25</b>   | <b>37</b>                     | <b>6</b>  | <b>190</b>   | <b>262</b> |
|                      | <i>m</i>                            | <b>8</b>      | <b>2</b>      | <b>15</b>   | <b>40</b>                     | <b>8</b>  | <b>149</b>   | <b>222</b> |

Fonte: DGSP - DGRI



Tavola 1.16.1 - Istituti Italiani di Cultura: personale per tipologia e sede - Unione Europea (anno 2011)

| Sede      |                   | Tipologia                              |               |               |             |                                  |              | Totale    |
|-----------|-------------------|--|---------------|---------------|-------------|----------------------------------|--------------|-----------|
|           |                   | Direttori IIC<br>(art.14<br>L. 401/90) | Dirigenti APC | Direttori APC | Addetti APC | Esperti<br>(art.16<br>L. 401/90) | Contrattisti |           |
| Austria   | Vienna            | <i>f</i>                               |               |               | 1           |                                  | 5            | <b>6</b>  |
|           |                   | <i>m</i>                               |               |               |             |                                  | 4            | <b>4</b>  |
| Belgio    | Bruxelles         | <i>f</i>                               |               |               | 1           |                                  | 1            | <b>2</b>  |
|           |                   | <i>m</i>                               |               |               | 2           |                                  | 5            | <b>7</b>  |
| Bulgaria  | Sofia             | <i>f</i>                               |               | 1             |             |                                  | 3            | <b>4</b>  |
|           |                   | <i>m</i>                               |               | 1             |             |                                  | 2            | <b>3</b>  |
| Danimarca | Copenaghen        | <i>f</i>                               |               | 1             | 1           |                                  | 4            | <b>6</b>  |
|           |                   | <i>m</i>                               |               | 1             |             | 1                                | 2            | <b>3</b>  |
| Finlandia | Helsinki          | <i>f</i>                               |               |               |             |                                  | 3            | <b>3</b>  |
|           |                   | <i>m</i>                               |               |               |             |                                  | 3            | <b>3</b>  |
| Francia   | Lione             | <i>f</i>                               |               |               | 1           |                                  | 3            | <b>4</b>  |
|           |                   | <i>m</i>                               |               |               | 1           |                                  | 2            | <b>3</b>  |
|           | Marsiglia         | <i>f</i>                               |               | 1             | 1           |                                  | 4            | <b>6</b>  |
|           |                   | <i>m</i>                               |               | -             | 1           |                                  | 2            | <b>3</b>  |
|           | Parigi            | <i>f</i>                               | 1             |               | 2           |                                  | 10           | <b>13</b> |
|           |                   | <i>m</i>                               | 1             |               | 2           |                                  | 7            | <b>10</b> |
|           | Strasburgo        | <i>f</i>                               |               |               | 1           |                                  | 4            | <b>5</b>  |
|           |                   | <i>m</i>                               |               |               | 1           |                                  | 3            | <b>4</b>  |
| Germania  | Amburgo           | <i>f</i>                               |               |               | 1           |                                  | 5            | <b>6</b>  |
|           |                   | <i>m</i>                               |               |               | 1           |                                  | 4            | <b>5</b>  |
|           | Berlino           | <i>f</i>                               | 1             |               | 2           |                                  | 7            | <b>10</b> |
|           |                   | <i>m</i>                               | -             |               | 2           |                                  | 3            | <b>5</b>  |
|           | Colonia           | <i>f</i>                               | 1             |               |             |                                  | 5            | <b>6</b>  |
|           |                   | <i>m</i>                               |               |               | 1           |                                  | 2            | <b>3</b>  |
|           | Francoforte       | <i>f</i>                               |               |               | 1           |                                  | 3            | <b>4</b>  |
|           |                   | <i>m</i>                               |               |               | 1           |                                  | 2            | <b>3</b>  |
|           | Monaco di Baviera | <i>f</i>                               |               | 1             | 1           |                                  | 3            | <b>5</b>  |
|           |                   | <i>m</i>                               |               |               | 1           |                                  | 2            | <b>4</b>  |
|           | Stoccarda         | <i>f</i>                               |               | 1             |             |                                  | 4            | <b>5</b>  |
|           |                   | <i>m</i>                               |               |               | -           |                                  | 3            | <b>3</b>  |

segue tavola 1.16.1

| Sede            | Tipologia                              |               |               |             |                                  |   | Contrattisti | Totale |
|-----------------|--|---------------|---------------|-------------|----------------------------------|---|--------------|--------|
|                 | Direttori IIC<br>(art.14<br>L. 401/90) | Dirigenti APC | Direttori APC | Addetti APC | Esperti<br>(art.16<br>L. 401/90) |   |              |        |
|                 |  |               |               |             |                                  |   | 2            | 2      |
|                 |  | <i>f</i>      |               |             |                                  |   | 1            | 1      |
|                 |  | <i>m</i>      |               |             |                                  |   | 1            | 1      |
| Grecia          | Atene                                  |               |               | 1           | 2                                |   | 7            | 10     |
|                 |  | <i>f</i>      |               | 1           | 2                                |   | 5            | 8      |
|                 |  | <i>m</i>      |               | -           | -                                |   | 2            | 2      |
|                 | Salonicco                              |               |               | 1           |                                  |   | 3            | 4      |
|                 |  | <i>f</i>      |               | 1           |                                  |   | 1            | 2      |
|                 |  | <i>m</i>      |               | -           |                                  |   | 2            | 2      |
| Irlanda         | Dublino                                |               |               | 1           |                                  |   | 1            | 2      |
|                 |  | <i>f</i>      |               | 1           |                                  |   | -            | 1      |
|                 |  | <i>m</i>      |               | -           |                                  |   | 1            | 1      |
| Lituania        | Vilnius                                |               |               |             |                                  |   | 3            | 3      |
|                 |  | <i>f</i>      |               |             |                                  |   | 3            | 3      |
|                 |  | <i>m</i>      |               |             |                                  |   | -            | -      |
| Lussemburgo     | Lussemburgo                            |               |               |             | 1                                |   | 2            | 3      |
|                 |  | <i>f</i>      |               |             | -                                |   | -            | -      |
|                 |  | <i>m</i>      |               |             | 1                                |   | 2            | 3      |
| Malta           | La Valletta                            |               |               | 1           |                                  |   | 3            | 4      |
|                 |  | <i>f</i>      |               | -           |                                  |   | 2            | 2      |
|                 |  | <i>m</i>      |               | 1           |                                  |   | 1            | 2      |
| Paesi Bassi     | Amsterdam                              |               |               | 1           |                                  |   | 4            | 5      |
|                 |  | <i>f</i>      |               | 1           |                                  |   | 2            | 3      |
|                 |  | <i>m</i>      |               | -           |                                  |   | 2            | 2      |
| Polonia         | Cracovia                               |               |               |             | 1                                |   | 3            | 4      |
|                 |  | <i>f</i>      |               |             | 1                                |   | 1            | 2      |
|                 |  | <i>m</i>      |               |             | -                                |   | 2            | 2      |
|                 | Varsavia                               |               |               | 1           | 1                                | 2 | 6            | 10     |
|                 |  | <i>f</i>      |               | 1           | -                                | - | 3            | 4      |
|                 |  | <i>m</i>      |               | -           | 1                                | 2 | 3            | 6      |
| Portogallo      | Lisbona                                |               |               | 1           | 1                                |   | 5            | 7      |
|                 |  | <i>f</i>      |               | 1           |                                  |   | 3            | 4      |
|                 |  | <i>m</i>      |               |             | 1                                |   | 2            | 3      |
| Regno Unito     | Edimburgo                              |               |               | 1           |                                  |   | 2            | 3      |
|                 |  | <i>f</i>      |               | 1           |                                  |   | 2            | 3      |
|                 |  | <i>m</i>      |               | -           |                                  |   | -            | -      |
|                 | Londra                                 |               | 1             |             |                                  | 2 | 9            | 14     |
|                 |  | <i>f</i>      | -             |             |                                  | 2 | 5            | 9      |
|                 |  | <i>m</i>      | 1             |             |                                  | - | 4            | 5      |
| Repubblica Ceca | Praga                                  |               |               | 1           |                                  |   | 3            | 4      |
|                 |  | <i>f</i>      |               | -           |                                  |   | 3            | 3      |
|                 |  | <i>m</i>      |               | 1           |                                  |   | -            | 1      |
| Romania         | Bucarest                               |               |               |             | 1                                |   | 5            | 6      |
|                 |  | <i>f</i>      |               |             | -                                |   | 3            | 3      |
|                 |  | <i>m</i>      |               |             | 1                                |   | 2            | 3      |
| Slovacchia      | Bratislava                             |               |               | 1           |                                  |   | 3            | 4      |
|                 |  | <i>f</i>      |               | 1           |                                  |   | 1            | 2      |
|                 |  | <i>m</i>      |               | -           |                                  |   | 2            | 2      |

segue tavola 1.16.1

| Sede                         |            | Tipologia                              |               |               |             |                                  |              | Totale     |            |
|------------------------------|------------|--|---------------|---------------|-------------|----------------------------------|--------------|------------|------------|
|                              |            | Direttori IIC<br>(art.14<br>L. 401/90) | Dirigenti APC | Direttori APC | Addetti APC | Esperti<br>(art.16<br>L. 401/90) | Contrattisti |            |            |
| Slovenia                     | Lubiana    | <i>f</i>                               |               |               | 1           |                                  | 3            | 4          |            |
|                              |            | <i>m</i>                               |               |               |             |                                  | 2            | 2          |            |
| Spagna                       | Barcellona | <i>f</i>                               |               |               | 1           |                                  | 7            | 8          |            |
|                              |            | <i>m</i>                               |               |               |             |                                  | -            | -          |            |
|                              | Madrid     | <i>f</i>                               | 1             |               |             | 3                                | 11           | 15         |            |
|                              |            | <i>m</i>                               |               |               |             | 2                                | 8            | 10         |            |
| Svezia                       | Stoccolma  | <i>f</i>                               |               | 1             | 1           |                                  | 4            | 6          |            |
|                              |            | <i>m</i>                               |               |               |             |                                  | 2            | 2          |            |
| Ungheria                     | Budapest   | <i>f</i>                               |               | 1             | 1           |                                  | 7            | 9          |            |
|                              |            | <i>m</i>                               |               | -             | -           |                                  | 4            | 6          |            |
|                              |            |  |               |               |             |                                  | 3            | 3          |            |
| <b>Totale Unione Europea</b> |            |  | <b>4</b>      | <b>1</b>      | <b>16</b>   | <b>31</b>                        | <b>4</b>     | <b>161</b> | <b>217</b> |
|                              |            | <i>f</i>                               | <b>1</b>      | <b>1</b>      | <b>12</b>   | <b>19</b>                        | <b>2</b>     | <b>91</b>  | <b>126</b> |
|                              |            | <i>m</i>                               | <b>3</b>      | <b>-</b>      | <b>4</b>    | <b>12</b>                        | <b>2</b>     | <b>70</b>  | <b>91</b>  |

Fonte: DGSP - DGRI

**Tavola 1.16.2 - Istituti Italiani di Cultura: personale per tipologia e sede - Europa (Paesi no UE) (anno 2011)**

| Sede                               |                    | Tipologia                              |               |               |             |                                  | Contrattisti | Totale    |   |
|------------------------------------|--------------------|--|---------------|---------------|-------------|----------------------------------|--------------|-----------|---|
|                                    |                    | Direttori IIC<br>(art.14<br>L. 401/90) | Dirigenti APC | Direttori APC | Addetti APC | Esperti<br>(art.16<br>L. 401/90) |              |           |   |
| Albania                            | Tirana             |  |               | 1             | 1           |                                  | 3            | 5         |   |
|                                    |                    | <i>f</i>                               |               | 1             | 1           |                                  | 3            | 5         |   |
|                                    |                    | <i>m</i>                               |               | -             | -           |                                  | -            | -         |   |
| Croazia                            | Zagabria           |  |               |               | 1           |                                  | 3            | 4         |   |
|                                    |                    | <i>f</i>                               |               |               | 1           |                                  | 2            | 3         |   |
|                                    |                    | <i>m</i>                               |               |               | -           |                                  | 1            | 1         |   |
| Federazione<br>Russa               | Mosca              |  | 1             |               | 2           |                                  | 5            | 8         |   |
|                                    |                    | <i>f</i>                               | -             |               | 1           |                                  | 4            | 5         |   |
|                                    |                    | <i>m</i>                               | 1             |               | 1           |                                  | 1            | 3         |   |
|                                    | San<br>Pietroburgo |  |               |               |             | 1                                |              | 2         | 3 |
|                                    |                    | <i>f</i>                               |               |               |             | -                                |              | 2         | 2 |
|                                    |                    | <i>m</i>                               |               |               |             | 1                                |              | -         | 1 |
| Norvegia                           | Oslo               |  |               | 1             |             |                                  | 3            | 4         |   |
|                                    |                    | <i>f</i>                               |               | -             |             |                                  | 1            | 1         |   |
|                                    |                    | <i>m</i>                               |               | 1             |             |                                  | 2            | 3         |   |
| Serbia                             | Belgrado           |  | 1             |               | 1           |                                  | 5            | 7         |   |
|                                    |                    | <i>f</i>                               | 1             |               | -           |                                  | 2            | 3         |   |
|                                    |                    | <i>m</i>                               | -             |               | 1           |                                  | 3            | 4         |   |
| Svizzera                           | Zurigo             |  |               | 1             | 1           |                                  | 3            | 5         |   |
|                                    |                    | <i>f</i>                               |               | -             | -           |                                  | 1            | 1         |   |
|                                    |                    | <i>m</i>                               |               | 1             | 1           |                                  | 2            | 4         |   |
| Turchia                            | Ankara             |  |               |               | 2           |                                  | 4            | 6         |   |
|                                    |                    | <i>f</i>                               |               |               | -           |                                  | 3            | 3         |   |
|                                    |                    | <i>m</i>                               |               |               | 2           |                                  | 1            | 3         |   |
|                                    | Istanbul           |  |               |               | 1           | 1                                |              | 4         | 6 |
|                                    |                    | <i>f</i>                               |               |               | 1           | 1                                |              | 2         | 4 |
|                                    |                    | <i>m</i>                               |               |               | -           | -                                |              | 2         | 2 |
| Ucraina                            | Kiev               |  |               |               | 1           |                                  | 3            | 4         |   |
|                                    |                    | <i>f</i>                               |               |               | -           |                                  | -            | -         |   |
|                                    |                    | <i>m</i>                               |               |               | 1           |                                  | 3            | 4         |   |
| <b>Totale Europa (Paesi no UE)</b> |                    | <b>1</b>                               | <b>1</b>      | <b>4</b>      | <b>11</b>   | <b>-</b>                         | <b>35</b>    | <b>52</b> |   |
|                                    |                    | <i>f</i>                               | -             | 1             | 2           | 4                                | 20           | 27        |   |
|                                    |                    | <i>m</i>                               | 1             | -             | 2           | 7                                | 15           | 25        |   |

Fonte: DGSP - DGRI

**Tavola 1.16.3 - Istituti Italiani di Cultura: personale per tipologia e sede - Americhe  
(anno 2011)**

| Sede                  | Tipologia                              |               |               |             |                                  |              |   | Totale |
|-----------------------|--|---------------|---------------|-------------|----------------------------------|--------------|---|--------|
|                       | Direttori IIC<br>(art.14<br>L. 401/90) | Dirigenti APC | Direttori APC | Addetti APC | Esperti<br>(art.16<br>L. 401/90) | Contrattisti |   |        |
| Argentina             | Buenos Aires                           |               |               | 1           | 1                                |              | 7 | 9      |
|                       |  | <i>f</i>      |               | 1           | -                                |              | 5 | 6      |
|                       |  | <i>m</i>      |               |             | 1                                |              | 2 | 3      |
|                       | Cordoba                                |               |               | 1           |                                  |              | 2 | 3      |
|                       |  | <i>f</i>      |               | 1           |                                  |              | 1 | 2      |
|                       |  | <i>m</i>      |               | -           |                                  |              | 1 | 1      |
| Brasile               | Rio de Janeiro                         |               |               | 1           |                                  |              | 5 | 6      |
|                       |  | <i>f</i>      |               | -           |                                  |              | 3 | 3      |
|                       |  | <i>m</i>      |               | 1           |                                  |              | 2 | 3      |
|                       | San Paolo                              |               |               | 1           | 2                                |              | 5 | 8      |
|                       |  | <i>f</i>      |               | -           | 1                                |              | 2 | 3      |
|                       |  | <i>m</i>      |               | 1           | 1                                |              | 3 | 5      |
| Canada                | Montreal                               |               |               |             | 1                                |              | 4 | 5      |
|                       |  | <i>f</i>      |               |             | 1                                |              | 2 | 3      |
|                       |  | <i>m</i>      |               |             | -                                |              | 2 | 2      |
|                       | Toronto                                |               |               |             | 1                                |              | 4 | 5      |
|                       |  | <i>f</i>      |               |             | 1                                |              | 2 | 3      |
|                       |  | <i>m</i>      |               |             | -                                |              | 2 | 2      |
|                       | Vancouver                              |               |               |             | 1                                |              | 3 | 4      |
|                       |  | <i>f</i>      |               |             | 1                                |              | - | 1      |
|                       |  | <i>m</i>      |               |             | -                                |              | 3 | 3      |
| Cile                  | Santiago                               |               |               | 1           |                                  |              | 5 | 6      |
|                       |  | <i>f</i>      |               | -           |                                  |              | 2 | 2      |
|                       |  | <i>m</i>      |               | 1           |                                  |              | 3 | 4      |
| Colombia              | Bogotà                                 |               |               | 1           |                                  |              | 2 | 3      |
|                       |  | <i>f</i>      |               | -           |                                  |              | - | -      |
|                       |  | <i>m</i>      |               | 1           |                                  |              | 2 | 3      |
| Guatemala             | Guatemala                              |               |               | 1           |                                  |              | 1 | 2      |
|                       |  | <i>f</i>      |               | 1           |                                  |              | - | 1      |
|                       |  | <i>m</i>      |               | -           |                                  |              | 1 | 1      |
| Messico               | Città del Messico                      |               | 1             | 1           | 1                                |              | 5 | 8      |
|                       |  | <i>f</i>      | -             | 1           | -                                |              | 4 | 5      |
|                       |  | <i>m</i>      | 1             | -           | 1                                |              | 1 | 3      |
| Perù                  | Lima                                   |               |               | 1           |                                  |              | 5 | 6      |
|                       |  | <i>f</i>      |               | -           |                                  |              | 3 | 3      |
|                       |  | <i>m</i>      |               | 1           |                                  |              | 2 | 3      |
| Stati Uniti d'America | Chicago                                |               |               | 1           | 1                                |              | 3 | 5      |
|                       |  | <i>f</i>      |               | -           | -                                |              | 2 | 2      |
|                       |  | <i>m</i>      |               | 1           | 1                                |              | 1 | 3      |
|                       | Los Angeles                            |               |               | 1           | 2                                |              | 4 | 7      |
|                       |  | <i>f</i>      |               | -           | 1                                |              | 4 | 5      |
|                       |  | <i>m</i>      |               | 1           | 1                                |              | - | 2      |
|                       | New York                               |               | 1             |             | 2                                | 2            | 9 | 14     |
|                       |  | <i>f</i>      | -             |             | 1                                | 2            | 5 | 8      |
|                       |  | <i>m</i>      | 1             |             | 1                                | -            | 4 | 6      |

segue tavola 1.16.3

| Sede                   | Tipologia                              |               |               |             |                                  |              | Totale    |
|------------------------|--|---------------|---------------|-------------|----------------------------------|--------------|-----------|
|                        | Direttori IIC<br>(art.14<br>L. 401/90) | Dirigenti APC | Direttori APC | Addetti APC | Esperti<br>(art.16<br>L. 401/90) | Contrattisti |           |
| San Francisco          | <i>f</i>                               |               |               | 1           |                                  | 3            | 4         |
|                        | <i>m</i>                               |               |               | 1           |                                  | 1            | 2         |
| Washington             | <i>f</i>                               |               |               | 1           |                                  | 4            | 5         |
|                        | <i>m</i>                               |               |               | -           | 1                                | 1            | 4         |
| Uruguay                | <i>f</i>                               |               |               |             |                                  | 4            | 4         |
|                        | <i>m</i>                               |               |               |             |                                  | 4            | 4         |
| Venezuela              | <i>f</i>                               |               |               | 1           |                                  | 2            | 3         |
|                        | <i>m</i>                               |               |               | 1           |                                  | 2            | 3         |
| <b>Totale Americhe</b> | <i>f</i>                               | <b>2</b>      | <b>1</b>      | <b>11</b>   | <b>14</b>                        | <b>2</b>     | <b>77</b> |
|                        | <i>m</i>                               | <b>-</b>      | <b>-</b>      | <b>5</b>    | <b>7</b>                         | <b>2</b>     | <b>43</b> |
|                        |  | <b>2</b>      | <b>1</b>      | <b>6</b>    | <b>7</b>                         | <b>-</b>     | <b>50</b> |

Fonte: DGSP - DGRI

Tavola 1.16.4 - Istituti Italiani di Cultura: personale per tipologia e sede - Mediterraneo e Medio Oriente (anno 2011)

| Sede     | Tipologia                              |               |               |             |                                  |              | Totale |
|----------|--|---------------|---------------|-------------|----------------------------------|--------------|--------|
|          | Direttori IIC<br>(art.14<br>L. 401/90) | Dirigenti APC | Direttori APC | Addetti APC | Esperti<br>(art.16<br>L. 401/90) | Contrattisti |        |
| Algeria  |  |               |               | 1           | 1                                |              | 2      |
|          | <i>f</i>                               |               |               | 1           | -                                |              | 1      |
|          | <i>m</i>                               |               |               | -           | 1                                |              | 1      |
| Egitto   | <i>f</i>                               |               | 1             |             | 1                                | 2            | 6      |
|          | <i>m</i>                               |               | -             |             | 1                                | 2            | 4      |
| Israele  | <i>f</i>                               |               | 1             |             | -                                |              | 2      |
|          | <i>m</i>                               |               | 1             |             | -                                |              | 2      |
| Tel Aviv | <i>f</i>                               |               |               |             | 1                                |              | 1      |
|          | <i>m</i>                               |               |               |             | 1                                |              | 1      |
| Libano   | <i>f</i>                               |               |               | 1           | 2                                |              | 5      |
|          | <i>m</i>                               |               |               | 1           | 2                                |              | 5      |
| Beirut   | <i>f</i>                               |               |               | 1           | 1                                |              | 4      |
|          | <i>m</i>                               |               |               | 1           | -                                |              | 4      |

segue tavola 1.16.4

| Sede                              | Tipologia                              |               |               |             |                                  |              | Totale    |
|-----------------------------------|--|---------------|---------------|-------------|----------------------------------|--------------|-----------|
|                                   | Direttori IIC<br>(art.14<br>L. 401/90) | Dirigenti APC | Direttori APC | Addetti APC | Esperti<br>(art.16<br>L. 401/90) | Contrattisti |           |
| Libia                             | Tripoli                                |               |               |             |                                  | 1            | 1         |
|                                   |  | <i>f</i>      |               |             |                                  | 1            | 1         |
|                                   |  | <i>m</i>      |               |             |                                  | -            | -         |
| Marocco                           | Rabat                                  |               |               |             | 1                                | 3            | 4         |
|                                   |  | <i>f</i>      |               |             | 1                                | -            | 1         |
|                                   |  | <i>m</i>      |               |             | -                                | 3            | 3         |
| Siria                             | Damasco                                |               |               | 1           |                                  | 2            | 3         |
|                                   |  | <i>f</i>      |               | -           |                                  | -            | -         |
|                                   |  | <i>m</i>      |               | 1           |                                  | 2            | 3         |
| Tunisia                           | Tunisi                                 | 1             |               |             | 2                                | 4            | 7         |
|                                   |  | <i>f</i>      |               |             | 1                                | 1            | 2         |
|                                   |  | <i>m</i>      | 1             |             | 1                                | 3            | 5         |
| <b>Totale Mediterraneo e M.O.</b> |  | <b>1</b>      | <b>1</b>      | <b>4</b>    | <b>9</b>                         | <b>2</b>     | <b>27</b> |
|                                   |  | <i>f</i>      |               | <b>3</b>    | <b>5</b>                         | <b>2</b>     | <b>12</b> |
|                                   |  | <i>m</i>      | <b>1</b>      | <b>1</b>    | <b>4</b>                         | <b>15</b>    | <b>22</b> |

Fonte: DGSP - DGRI

Tavola 1.16.5 - Istituti Italiani di Cultura: personale per tipologia e sede - Africa sub-sahariana (anno 2011)

| Sede                               | Tipologia                              |               |               |             |                                  |              | Totale    |
|------------------------------------|--|---------------|---------------|-------------|----------------------------------|--------------|-----------|
|                                    | Direttori IIC<br>(art.14<br>L. 401/90) | Dirigenti APC | Direttori APC | Addetti APC | Esperti<br>(art.16<br>L. 401/90) | Contrattisti |           |
| Etiopia                            | Addis Abeba                            |               |               |             | 1                                | 3            | 4         |
|                                    |  | <i>f</i>      |               |             | -                                | 2            | 2         |
|                                    |  | <i>m</i>      |               |             | 1                                | 1            | 2         |
| Kenya                              | Nairobi                                |               |               |             |                                  | 3            | 3         |
|                                    |  | <i>f</i>      |               |             |                                  | 2            | 2         |
|                                    |  | <i>m</i>      |               |             |                                  | 1            | 1         |
| Sud Africa                         | Pretoria                               |               |               |             | 1                                | 2            | 3         |
|                                    |  | <i>f</i>      |               |             | 1                                | 1            | 2         |
|                                    |  | <i>m</i>      |               |             | -                                | 1            | 1         |
| <b>Totale Africa sub-sahariana</b> |  | <b>1</b>      |               |             | <b>2</b>                         | <b>8</b>     | <b>10</b> |
|                                    |  | <i>f</i>      |               |             | <b>1</b>                         | <b>5</b>     | <b>6</b>  |
|                                    |  | <i>m</i>      |               |             | <b>1</b>                         | <b>3</b>     | <b>4</b>  |

Fonte: DGSP - DGRI

**Tavola 1.16.6 - Istituti Italiani di Cultura: personale per tipologia e sede - Asia e Oceania (anno 2011)**

| Sede                         |           | Tipologia                              |               |               |             |                                  |              | Totale    |           |
|------------------------------|-----------|--|---------------|---------------|-------------|----------------------------------|--------------|-----------|-----------|
|                              |           | Direttori IIC<br>(art.14<br>L. 401/90) | Dirigenti APC | Direttori APC | Addetti APC | Esperti<br>(art.16<br>L. 401/90) | Contrattisti |           |           |
| Australia                    | Melbourne |  |               |               | 1           |                                  | 3            | <b>4</b>  |           |
|                              |           | <i>f</i>                               |               |               | -           |                                  | 3            | <b>3</b>  |           |
|                              |           | <i>m</i>                               |               |               | 1           |                                  | -            | <b>1</b>  |           |
|                              | Sydney    |  |               | 1             | 1           |                                  | 3            | <b>5</b>  |           |
|                              |           | <i>f</i>                               |               | 1             | -           |                                  | 2            | <b>3</b>  |           |
|                              |           | <i>m</i>                               |               | -             | 1           |                                  | 1            | <b>2</b>  |           |
| Corea                        | Seoul     |  |               | 1             | 1           |                                  | 1            | <b>3</b>  |           |
|                              |           | <i>f</i>                               |               | -             | -           |                                  | -            | <b>3</b>  |           |
|                              |           | <i>m</i>                               |               | 1             | 1           |                                  | 1            | <b>3</b>  |           |
| Giappone                     | Osaka     |  |               |               | 1           | 2                                | 3            | <b>6</b>  |           |
|                              |           | <i>f</i>                               |               |               |             | 2                                | 2            | <b>2</b>  |           |
|                              |           | <i>m</i>                               |               |               | 1           | 1                                | 1            | <b>4</b>  |           |
|                              | Tokyo     |  | 1             |               | 1           | 2                                | 7            | <b>11</b> |           |
|                              |           | <i>f</i>                               | -             |               | -           | -                                | 5            | <b>5</b>  |           |
|                              |           | <i>m</i>                               | 1             |               | 1           | 2                                | 2            | <b>6</b>  |           |
| India                        | New Delhi |  |               | 1             | 1           |                                  | 5            | <b>7</b>  |           |
|                              |           | <i>f</i>                               |               | 1             | 1           |                                  | 1            | <b>3</b>  |           |
|                              |           | <i>m</i>                               |               | -             | -           | 4                                | 4            | <b>4</b>  |           |
| Indonesia                    | Jakarta   |  |               | 1             |             |                                  | 3            | <b>4</b>  |           |
|                              |           | <i>f</i>                               |               | 1             |             |                                  | 1            | <b>2</b>  |           |
|                              |           | <i>m</i>                               |               | -             |             | 2                                | 2            | <b>2</b>  |           |
| Rep. Popolare<br>Cinese      | Hong Kong |  |               |               | 1           |                                  |              | <b>1</b>  |           |
|                              |           | <i>f</i>                               |               |               | -           |                                  |              | -         |           |
|                              |           | <i>m</i>                               |               |               | 1           |                                  |              | <b>1</b>  |           |
|                              | Pechino   |  | 1             |               | 2           |                                  | 4            | <b>7</b>  |           |
|                              |           | <i>f</i>                               | 1             |               | -           |                                  | 4            | <b>5</b>  |           |
|                              |           | <i>m</i>                               | -             |               | 2           |                                  | -            | <b>2</b>  |           |
|                              | Shanghai  |  |               |               | 1           | 2                                |              | <b>3</b>  |           |
|                              |           | <i>f</i>                               |               |               | -           | -                                |              | -         |           |
|                              |           | <i>m</i>                               |               |               | 1           | 2                                |              | <b>3</b>  |           |
| Singapore                    | Singapore |  |               | 1             |             |                                  | 2            | <b>3</b>  |           |
|                              |           | <i>f</i>                               |               | -             |             |                                  | 1            | <b>1</b>  |           |
|                              |           | <i>m</i>                               |               | 1             |             | 1                                | 2            | <b>2</b>  |           |
| <b>Totale Asia e Oceania</b> |           |  | <b>2</b>      | <b>-</b>      | <b>5</b>    | <b>10</b>                        | <b>6</b>     | <b>31</b> | <b>54</b> |
|                              |           | <i>f</i>                               | <b>1</b>      |               | <b>3</b>    | <b>1</b>                         | <b>-</b>     | <b>19</b> | <b>24</b> |
|                              |           | <i>m</i>                               | <b>1</b>      |               | <b>2</b>    | <b>9</b>                         | <b>6</b>     | <b>12</b> | <b>30</b> |

Fonte: DGSP - DGRI



**Tavola 1.17 - Carriera diplomatica: organico e presenze (anno 2011)**

| <b>Grado</b>              | <b>Organico</b> | <b>Presenze</b> |
|---------------------------|-----------------|-----------------|
| Ambasciatore              | 28              | 31              |
| Ministro Plenipotenziario | 208             | 210             |
| Consigliere di Ambasciata | 242             | 220             |
| Consigliere di Legazione  | 254             | 155             |
| Segretario di Legazione   | 388             | 303             |
| <b>Totale</b>             | <b>1.120</b>    | <b>919</b>      |

Fonte: DGRI

Le dotazioni organiche del personale appartenente alla carriera diplomatica sono state rideterminate con D.P.C.M. del 29.5.2009 registrato dalla Corte dei conti il 29.5.2009, reg. 7, fg 331

**Tavola 1.18 - Presenze in carriera diplomatica: distribuzione per grado**

| <b>Grado</b>              | <b>2009</b> |            |               | <b>2010</b> |            |               | <b>2011</b> |            |               |
|---------------------------|-------------|------------|---------------|-------------|------------|---------------|-------------|------------|---------------|
|                           | <b>F</b>    | <b>M</b>   | <b>Totale</b> | <b>F</b>    | <b>M</b>   | <b>Totale</b> | <b>F</b>    | <b>M</b>   | <b>Totale</b> |
| Ambasciatore              | 1           | 25         | <b>26</b>     | 1           | 23         | <b>24</b>     | 1           | 30         | <b>31</b>     |
| Ministro Plenipotenziario | 20          | 193        | <b>213</b>    | 21          | 187        | <b>208</b>    | 17          | 193        | <b>210</b>    |
| Consigliere di Ambasciata | 30          | 214        | <b>244</b>    | 29          | 207        | <b>236</b>    | 31          | 189        | <b>220</b>    |
| Consigliere di Legazione  | 22          | 103        | <b>125</b>    | 26          | 106        | <b>132</b>    | 32          | 123        | <b>155</b>    |
| Segretario di Legazione   | 81          | 230        | <b>311</b>    | 88          | 221        | <b>309</b>    | 87          | 216        | <b>303</b>    |
| <b>Totale</b>             | <b>154</b>  | <b>765</b> | <b>919</b>    | <b>165</b>  | <b>744</b> | <b>909</b>    | <b>168</b>  | <b>751</b> | <b>919</b>    |

Fonte: DGRI

**Tavola 1.19 - Concorso diplomatico: statistiche sui partecipanti**

|   | 2010  |       |              | 2011  |       |              |
|---|-------|-------|--------------|-------|-------|--------------|
|   | F     | M     | Totale       | F     | M     | Totale       |
| Domande pervenute   | 2.159 | 1.794 | <b>3.953</b> | 2.335 | 1.731 | <b>4.066</b> |
| Candidati che hanno portato a termine le prove attitudinali | 597   | 571   | <b>1.168</b> | 553   | 542   | <b>1.095</b> |
| Candidati che hanno portato a termine le prove scritte      | 115   | 160   | <b>275</b>   | 92    | 112   | <b>204</b>   |
| Candidati ammessi alle prove orali                          | 13    | 33    | <b>46</b>    | 11    | 28    | <b>39</b>    |
| Vincitori ed idonei immessi nei ruoli                       | 13    | 28    | <b>41</b>    | 8     | 21    | <b>29</b>    |

Fonte: DGRI

I vincitori immessi nei ruoli al 31.12.2010 erano 28; il 1.4.2011 sono stati immessi nei ruoli altri 7 vincitori e 6 idonei.

**Tavola 1.20 - Concorso diplomatico: vincitori e immessi nei ruoli per tipo di laurea**

| Tipo di Laurea  | 2010      |           |           | 2011     |           |           |
|---|-----------|-----------|-----------|----------|-----------|-----------|
|   | F         | M         | Totale    | F        | M         | Totale    |
| Area delle scienze politiche e delle relazioni internazionali | 13        | 23        | <b>36</b> | 7        | 14        | <b>21</b> |
| Area giuridica  | -         | 5         | <b>5</b>  | 1        | 6         | <b>7</b>  |
| Area economica  | -         | -         | -         | -        | 1         | <b>1</b>  |
| <b>Totale</b>   | <b>13</b> | <b>28</b> | <b>41</b> | <b>8</b> | <b>21</b> | <b>29</b> |

Fonte: DGRI

Tavola 1.21- Dirigenti amministrativi e dirigenti APC: organico e presenze (anno 2011)

|   | Organico  | Presenze  |           |           |
|---|-----------|-----------|-----------|-----------|
|   |           | Totale    | F         | M         |
| <b>Dirigenti di prima fascia</b>  | <b>8</b>  | <b>6</b>  | <b>2</b>  | <b>4</b>  |
| <i>di cui</i>   |           |           |           |           |
| - con incarico dirigenziale ai sensi dell'art. 19, comma 6 del Decreto Legislativo 31.3.2001, n.165                                 |           | -         |           |           |
| - Dirigente di II fascia incaricato di funzioni dirigenziali generali articolo 19, comma 4 del Decreto Legislativo 31.3.2001, n.165 |           | 1         | -         | 1         |
| <b>Dirigenti di seconda fascia</b>  | <b>40</b> | <b>25</b> | <b>11</b> | <b>14</b> |
| <i>di cui</i>   |           |           |           |           |
| - con incarico dirigenziale ai sensi dell'art. 19, comma 6 del Decreto Legislativo 31.3.2001, n.165                                 |           | 2         | 2         | -         |
| - con incarico dirigenziale di II fascia conferito ai sensi dell'art. 19, comma 6 del Decreto Legislativo 31.3.2001, n.165          |           | -         |           |           |
| <b>Dirigenti di seconda fascia dell'area APC</b>  | <b>12</b> | <b>6</b>  | <b>3</b>  | <b>3</b>  |
| <b>Totale Dirigenti</b>   | <b>60</b> | <b>37</b> | <b>16</b> | <b>21</b> |

Fonte: DGRI

Le dotazioni organiche del personale appartenente alla qualifica dirigenziale sono state rideterminate con D.P.C.M. del 31.5.2011 registrato alla Corte dei Conti il 13.7.2011, reg.15, fg.176

Tavola 1.22 - Aree funzionali: presenze (anno 2011)

| Aree funzionali | Presenze     |              |              |              |              |
|-----------------|--------------|--------------|--------------|--------------|--------------|
|                 | Totale       | F            | %            | M            | %            |
| Terza Area F5   | 33           | 22           | 0,7%         | 11           | 0,3%         |
| Terza Area F4   | 140          | 77           | 2,4%         | 63           | 1,9%         |
| Terza Area F3   | 126          | 65           | 2,0%         | 61           | 1,9%         |
| Terza Area F2   | 365          | 250          | 7,7%         | 115          | 3,6%         |
| Terza Area F1   | 409          | 218          | 6,7%         | 191          | 5,9%         |
| Seconda Area F6 | 2            | 1            | 0,0%         | 1            | 0,0%         |
| Seconda Area F5 | 6            | 4            | 0,1%         | 2            | 0,1%         |
| Seconda Area F4 | 433          | 295          | 9,1%         | 138          | 4,3%         |
| Seconda Area F3 | 904          | 498          | 15,4%        | 406          | 12,6%        |
| Seconda Area F2 | 605          | 244          | 7,6%         | 361          | 11,2%        |
| Seconda Area F1 | 180          | 46           | 1,4%         | 134          | 4,1%         |
| Prima Area F2   | 23           | 9            | 0,3%         | 14           | 0,4%         |
| Prima Area F1   | 5            | 1            | 0,0%         | 4            | 0,1%         |
| <b>Totale</b>   | <b>3.231</b> | <b>1.730</b> | <b>53,5%</b> | <b>1.501</b> | <b>46,5%</b> |

Fonte: DGRI

**Tavola 1.23 - Area Promozione Culturale: presenze (anno 2011)**

| Funzionari APC | Presenze |    |    |    |    |
|----------------|----------|----|----|----|----|
|                | Totale   | F  | %  | M  | %  |
| Terza area     | 146      | 78 | 53 | 68 | 47 |

Fonte: DGRI

A seguito del CCI, sottoscritto il 02/11/2010, con DM 10/12/2010 n.368 bis, gli appartenenti all'area della promozione culturale sono stati inquadrati nell'unico profilo professionale "Funziionario APC" della Terza Area, a decorrere dal 02/11/2010.

**Tavola 1.24 - Corsi di formazione e aggiornamento del personale: numero dei partecipanti per genere e per tipologia di corso (anni 2009 - 2011)**

| Tipologia corso  | 2009         |              | 2010         |            | 2011         |            |
|--|--------------|--------------|--------------|------------|--------------|------------|
|  | F            | M            | F            | M          | F            | M          |
| Preparazione carriera diplomatica  | 41           | 49           | 64           | 56         | 77           | 72         |
| Corsi per Segretari di Legazione in prova e per Consiglieri di Legazione | 16           | 34           | 17           | 56         | 16           | 50         |
| Corsi per Capi Missione  | 5            | 21           | 6            | 49         | -            | -          |
| Corsi per Dirigenti amministrativi                                       | 7            | 6            | -            | -          | -            | -          |
| Corsi formazione area promozione culturale                               | 3            | 8            | -            | -          | -            | -          |
| Corsi professionali specifici  | 143          | 62           | 300          | 149        | 128          | 52         |
| Corsi pre-posting  | 128          | 136          | 124          | 78         | 220          | 144        |
| Corso di formazione decentrata in materia consolare                      | -            | -            | -            | -          | -            | -          |
| Seminari all'estero  | 8            | 14           | 3            | 9          | -            | -          |
| Corsi ad hoc   | 94           | 91           | 85           | 42         | 165          | 91         |
| Corsi di orientamento per il personale neoassunto                        | 38           | 38           | 2            | 5          | 16           | 8          |
| Corsi di lingue  | 603          | 384          | 446          | 279        | 157          | 101        |
| Corsi di informatica   | 190          | 106          | 245          | 124        | 160          | 57         |
| Corsi di Cifra e Sicurezza   | 11           | 41           | 14           | 35         | 18           | 20         |
| Corsi in materia di sicurezza sui luoghi di lavoro                       | 245          | 317          | 101          | 102        | 123          | 127        |
| <b>Totale per genere</b>   | <b>1.532</b> | <b>1.307</b> | <b>1.407</b> | <b>984</b> | <b>1.080</b> | <b>722</b> |
| <b>Totale</b>  | <b>2.839</b> |              | <b>2.391</b> |            | <b>1.802</b> |            |

Fonte: DGRI - Istituto diplomatico

## Risorse finanziarie

Tavola 1.25 - Bilancio dello Stato e Bilancio del MAE

(valori in milioni di Euro)

| Anno finanziario | Bilancio Stato | Bilancio MAE |               |                            | Bilancio MAE (escluso APS) |              |                            |
|------------------|----------------|--------------|---------------|----------------------------|----------------------------|--------------|----------------------------|
|                  |                | Totale       | Var %         | % sul Bilancio dello Stato | Totale                     | Var %        | % sul Bilancio dello Stato |
| 2002             | 609.225        | 1.839        | 8,6%          | 0,30%                      | 1.391                      | 11,1%        | 0,23%                      |
| 2003             | 669.986        | 2.130        | 15,8%         | 0,32%                      | 1.512                      | 8,7%         | 0,23%                      |
| 2004             | 654.486        | 2.203        | 3,4%          | 0,34%                      | 1.586                      | 4,9%         | 0,24%                      |
| 2005             | 645.360        | 2.149        | -2,5%         | 0,33%                      | 1.561                      | -1,6%        | 0,24%                      |
| 2006             | 651.341        | 1.956        | -9,0%         | 0,30%                      | 1.564                      | 0,2%         | 0,24%                      |
| 2007             | 683.826        | 2.238        | 14,4%         | 0,33%                      | 1.591                      | 1,7%         | 0,23%                      |
| 2008             | 730.838        | 2.546        | 13,8%         | 0,35%                      | 1.813                      | 14,0%        | 0,25%                      |
| 2009             | 752.593        | 2.045        | -19,7%        | 0,27%                      | 1.723                      | -5,0%        | 0,23%                      |
| 2010             | 801.798        | 2.076        | 1,5%          | 0,26%                      | 1.749                      | 1,5%         | 0,22%                      |
| 2011             | 742.579        | 1.882        | -9,3%         | 0,25%                      | 1.706                      | -2,5%        | 0,23%                      |
| <b>2012</b>      | <b>779.043</b> | <b>1.684</b> | <b>-10,5%</b> | <b>0,22%</b>               | <b>1.598</b>               | <b>-6,3%</b> | <b>0,21%</b>               |

Fonte: Legge di Bilancio

Il Bilancio dello Stato è comprensivo del rimborso delle passività finanziarie.

**Tavola 1.26 - Bilancio del MAE suddiviso per centri di responsabilità (anni 2011 - 2012)**

(valori in milioni di Euro)

| CdR           | 2011            |               | 2012            |               |
|---------------|-----------------|---------------|-----------------|---------------|
|               | valori assoluti | %             | valori assoluti | %             |
| GABI          | 10,90           | 0,6%          | 12,17           | 0,7%          |
| SEGR          | 15,97           | 0,8%          | 16,03           | 1,0%          |
| CERI          | 6,71            | 0,4%          | 5,78            | 0,3%          |
| ISPE          | 3,23            | 0,2%          | 2,86            | 0,2%          |
| DGRI          | 680,44          | 36,1%         | 626,40          | 37,2%         |
| DGAI          | 104,06          | 5,5%          | 94,02           | 5,6%          |
| STAM          | 19,95           | 1,1%          | 13,99           | 0,8%          |
| DGCS          | 237,10          | 12,6%         | 148,96          | 8,8%          |
| DGSP          | 180,57          | 9,6%          | 179,93          | 10,7%         |
| DGIT          | 59,22           | 3,1%          | 45,28           | 2,7%          |
| DGAP          | 489,73          | 26,0%         | 474,89          | 28,2%         |
| DGMO          | 48,23           | 2,6%          | 42,41           | 2,5%          |
| DGUE          | 26,26           | 1,4%          | 21,25           | 1,3%          |
| <b>Totale</b> | <b>1.882,37</b> | <b>100,0%</b> | <b>1.683,97</b> | <b>100,0%</b> |

Fonte: DGRI

**Tavola 1.27 - Bilancio complessivo del MAE: articolazione per voci di spesa (anni 2011 - 2012)**

(valori in milioni di Euro)

|               | 2011            |               | 2012            |               | var %         |
|---------------|-----------------|---------------|-----------------|---------------|---------------|
|               | valori assoluti | %             | valori assoluti | %             |               |
| Funzionamento | 986,14          | 52,4%         | 919,48          | 54,6%         | -6,8%         |
| Interventi    | 868,72          | 46,2%         | 744,99          | 44,2%         | -14,2%        |
| Investimenti  | 8,54            | 0,5%          | 7,78            | 0,5%          | -8,9%         |
| Oneri comuni  | 18,97           | 1,0%          | 11,72           | 0,7%          | -38,2%        |
| <b>Totale</b> | <b>1.882,37</b> | <b>100,0%</b> | <b>1.683,97</b> | <b>100,0%</b> | <b>-10,5%</b> |

Fonte: DGRI

Tavola 1.28 - Spese per missioni e programmi

(valori in Euro)

| Missione   | Programma                  | Stanziamenti  |                      |                      |
|--|----------------------------|---|----------------------|----------------------|
|  |                            | 2011  | 2012                 |                      |
| 4. L'Italia in Europa e nel mondo                                    | 4.1                        | Protocollo internazionale                                       | 6.714.459            | 5.783.873            |
|  | 4.2                        | Cooperazione allo sviluppo                                      | 237.103.569          | 148.965.018          |
|  | 4.4                        | Cooperazione economica e relazioni internazionali               | 48.225.419           | 42.409.402           |
|  | 4.6                        | Promozione della pace e sicurezza internazionale                | 489.730.246          | 474.890.944          |
|  | 4.7                        | Integrazione europea  | 26.262.332           | 21.249.387           |
|  | 4.8                        | Italiani nel mondo e politiche migratorie                       | 59.216.779           | 45.278.018           |
|  | 4.9                        | Promozione del Sistema Paese                                    | 180.566.990          | 179.930.749          |
|  | 4.12                       | Presenza dello Stato tramite le strutture diplomatico-consolari | 70.999.913           | 62.142.106           |
|  | 4.13                       | Rappresentanza all'estero e servizi ai cittadini e alle imprese | 626.852.531          | 579.529.452          |
|  | 4.14                       | Coordinamento dell'amministrazione in ambito internazionale     | 15.965.230           | 16.027.695           |
|  | 4.15                       | Comunicazione in ambito internazionale                          | 19.950.427           | 13.986.722           |
| 32. Servizi istituzionali e generali delle Amministrazioni pubbliche | 32.2                       | Indirizzo politico  | 10.903.619           | 12.168.331           |
|  | 32.3                       | Servizi e affari generali per le Amministrazioni di competenza  | 73.602.912           | 71.392.142           |
| 33. Fondi da ripartire   | 33.1                       | Fondi da assegnare  | 16.274.221           | 10.217.329           |
|  | <b>Totali per missione</b> |   |                      |                      |
| 4. L'Italia in Europa e nel mondo                                    |                            |   | 1.781.587.895        | 1.590.193.366        |
| 32. Servizi istituzionali e generali delle Amministrazioni pubbliche |                            |   | 84.506.531           | 83.560.473           |
| 33. Fondi da ripartire   |                            |   | 16.274.221           | 10.217.329           |
| <b>Totale generale</b>   |                            |   | <b>1.882.368.647</b> | <b>1.683.971.168</b> |

Fonte: DGR1





## **Capitolo 2**

# **Attività e Servizi**



---

# Indice

|   |           |
|---|-----------|
| <b>Sintesi introduttiva</b> .....   | <b>83</b> |
| <b>Rapporti Internazionali</b> .....  | <b>89</b> |
| <b>Rappresentanze straniere in Italia</b> .....   | <b>89</b> |
| Tavola 2.1    Ambasciatori accreditati in Italia (anno 2011).....   | 89        |
| Tavola 2.2    Consolati stranieri in Italia per tipologia (anno 2011) .....   | 89        |
| <b>Visite, incontri e riunioni</b> .....  | <b>90</b> |
| Tavola 2.3    Visite in Italia di Capi di Stato, Capi di Governo, Ministri degli Esteri e<br>Responsabili delle Organizzazioni Internazionali (anni 2005 - 2011)..... | 90        |
| Tavola 2.4    Visite in Italia di Capi di Stato, Capi di Governo e Ministri degli Esteri<br>per area geografica di provenienza (anno 2011) .....                      | 90        |
| Tavola 2.5    Visite bilaterali all'estero, incontri in Italia e riunioni internazionali<br>(anni 2009 - 2011) .....  | 90        |
| Tavola 2.6    Visite bilaterali per area geografica (anno 2011).....  | 91        |
| Tavola 2.7    Riunioni internazionali (anno 2011).....  | 91        |
| <b>Accordi</b> .....  | <b>92</b> |
| Tavola 2.8    Accordi firmati dall'Italia (anni 2005 - 2011) .....  | 92        |
| Tavola 2.9    Accordi per tipologia (anni 2009 - 2011).....   | 92        |
| Tavola 2.10   Accordi culturali - scientifici - tecnologici in vigore (anno 2011) .....   | 93        |
| <b>Questioni giuridiche</b> .....   | <b>94</b> |
| Tavola 2.11   Ricorsi contro l'Italia promossi presso la Corte Europea dei Diritti<br>dell'Uomo (anni 2005 - 2011) .....  | 94        |
| Tavola 2.12   Ricorsi diretti promossi presso la Corte di Giustizia della UE<br>in cui l'Italia è intervenuta (anni 2005 - 2011).....                                 | 94        |
| Tavola 2.13   Rinvii pregiudiziali ex art.234 del Trattato CE presso la Corte di<br>Giustizia della UE (anni 2005 - 2011).....  | 94        |
| Tavola 2.14   Atti di cooperazione giudiziaria con l'estero per tipologia<br>(anni 2007 - 2011) .....   | 94        |
| <b>Esperti e funzionari italiani nelle Organizzazioni Internazionali (OO.II)</b> .....  | <b>95</b> |
| Tavola 2.15   Osservatori elettorali finanziati dall'Italia: partecipazione italiana<br>alle Missioni elettorali dell'OSCE (anno 2011) .....                          | 95        |
| Tavola 2.16   Esperti Nazionali Distaccati (END) presso le Istituzioni comunitarie<br>e Agenzie (anni 2005 - 2011) .....  | 95        |
| Tavola 2.16.1  Distribuzione degli END per Direzione e/o Ufficio (anno 2011).....   | 95        |
| Tavola 2.17   Funzionari italiani presso le principali Organizzazioni<br>Internazionali (anni 2009 - 2011).....   | 97        |

**Promozione della cultura e della lingua italiana all'estero ..... 99**

***Istituzioni scolastiche ed universitarie italiane all'estero* ..... 99**

|             |   |     |
|-------------|---|-----|
| Tavola 2.18 | Istituzioni scolastiche ed universitarie italiane all'estero (anno 2011) .....                              | 99  |
| Tavola 2.19 | Scuole italiane all'estero: distribuzione per tipologia e area geografica (anno scolastico 2010/2011) ..... | 99  |
| Tavola 2.20 | Scuole non italiane: distribuzione per tipologia e area geografica (anno scolastico 2010/2011) .....        | 100 |
| Tavola 2.21 | Scuole italiane e non italiane: distribuzione per grado e area geografica (anno scolastico 2010/2011) ..... | 100 |
| Tavola 2.22 | Numero di alunni distinti per nazionalità e area geografica (anno scolastico 2010/2011) .....               | 101 |
| Tavola 2.23 | Lettorati italiani all'estero: distribuzione per area geografica .....                                      | 101 |

***Corsi di lingua* ..... 102**

|               |   |     |
|---------------|---|-----|
| Tavola 2.24   | Corsi di lingua e cultura italiana: contributi a Enti e Associazioni .....  | 102 |
| Tavola 2.25   | Corsi di lingua e cultura italiana per area geografica (anno scolastico 2010/2011) .....                              | 102 |
| Tavola 2.25.1 | Corsi di lingua e cultura italiana per area geografica: Unione Europea (anno scolastico 2010/2011) .....              | 103 |
| Tavola 2.25.2 | Corsi di lingua e cultura italiana per area geografica: Europa (Paesi no UE) (anno scolastico 2010/2011) .....        | 104 |
| Tavola 2.25.3 | Corsi di lingua e cultura italiana per area geografica: Americhe (anno scolastico 2010/2011) .....                    | 104 |
| Tavola 2.25.4 | Corsi di lingua e cultura italiana per area geografica: Mediterraneo e Medio Oriente (anno scolastico 2010/2011)..... | 106 |
| Tavola 2.25.5 | Corsi di lingua e cultura italiana per area geografica: Africa sub-sahariana (anno scolastico 2010/2011) .....        | 106 |
| Tavola 2.25.6 | Corsi di lingua e cultura italiana per area geografica: Asia e Oceania (anno scolastico 2010/2011) .....              | 107 |
| Tavola 2.26   | Corsi di Lingua italiana organizzati dagli Istituti Italiani di Cultura (anni 2010 - 2011) .....                      | 107 |
| Tavola 2.26.1 | Corsi di Lingua italiana organizzati dagli IIC: Unione Europea .....  | 108 |
| Tavola 2.26.2 | Corsi di Lingua italiana organizzati dagli IIC: Europa (Paesi no UE) .....  | 109 |
| Tavola 2.26.3 | Corsi di Lingua italiana organizzati dagli IIC: Americhe .....  | 110 |
| Tavola 2.26.4 | Corsi di Lingua italiana organizzati dagli IIC: Mediterraneo e Medio Oriente ...                                      | 111 |
| Tavola 2.26.5 | Corsi di Lingua italiana organizzati dagli IIC: Africa sub-sahariana.....   | 111 |
| Tavola 2.26.6 | Corsi di Lingua italiana organizzati dagli IIC: Asia e Oceania .....  | 112 |

***Biblioteche presso gli Istituti Italiani di Cultura* ..... 113**

|               |  |     |
|---------------|--|-----|
| Tavola 2.27   | Prime 20 biblioteche presso gli Istituti Italiani di Cultura per consistenza del patrimonio librario (anno 2011) ..... | 113 |
| Tavola 2.27.1 | Consistenza biblioteche presenti presso gli Istituti Italiani di Cultura: Unione Europea (anno 2011) .....             | 114 |
| Tavola 2.27.2 | Consistenza biblioteche presenti presso gli Istituti Italiani di Cultura: Europa (Paesi no UE) (anno 2011) .....       | 115 |

|   |  |            |
|---|--|------------|
| Tavola 2.27.3   | Consistenza biblioteche presenti presso gli Istituti Italiani di Cultura:<br>Americhe (anno 2011).....                                 | 115        |
| Tavola 2.27.4   | Consistenza biblioteche presenti presso gli Istituti Italiani di Cultura:<br>Mediterraneo e Medio Oriente (anno 2011) .....            | 116        |
| Tavola 2.27.5   | Consistenza biblioteche presenti presso gli Istituti Italiani di Cultura:<br>Africa sub-sahariana (anno 2011) .....                    | 116        |
| Tavola 2.27.6   | Consistenza biblioteche presenti presso gli Istituti Italiani di Cultura:<br>Asia e Oceania (anno 2011).....                           | 116        |
| <b>Borse di studio (Area cooperazione culturale).....</b> |  | <b>117</b> |
| Tavola 2.28   | Borse di studio all'estero destinate a cittadini italiani: mensilità<br>offerte per area geografica (anni 2010/2011 e 2011/2012) ..... | 117        |
| Tavola 2.28.1   | Borse di studio all'estero destinate a cittadini italiani: mensilità<br>offerte per Paese .....  | 117        |
| Tavola 2.29   | Borse di studio a cittadini stranieri: mensilità offerte per area geografica<br>(anni 2010/2011 e 2011/2012) .....                     | 118        |
| Tavola 2.29.1   | Borse di studio a cittadini stranieri: mensilità offerte per Paese -<br>Unione Europea .....   | 119        |
| Tavola 2.29.2   | Borse di studio a cittadini stranieri: mensilità offerte per Paese -<br>Europa (Paesi no UE) .....                                     | 120        |
| Tavola 2.29.3   | Borse di studio a cittadini stranieri: mensilità offerte per Paese -<br>Americhe .....   | 121        |
| Tavola 2.29.4   | Borse di studio a cittadini stranieri: mensilità offerte per Paese -<br>Mediterraneo e Medio Oriente .....                             | 122        |
| Tavola 2.29.5   | Borse di studio a cittadini stranieri: mensilità offerte per Paese -<br>Africa sub-sahariana .....                                     | 122        |
| Tavola 2.29.6   | Borse di studio a cittadini stranieri: mensilità offerte per Paese -<br>Asia e Oceania .....   | 123        |
| <b>Missioni archeologiche .....</b>                       |  | <b>124</b> |
| Tavola 2.30   | Missioni archeologiche e Progetti Pilota (anno 2011) .....   | 124        |
| <b>Italiani all'estero .....</b>                          |  | <b>125</b> |
| <b>Anagrafe consolare .....</b>                           |  | <b>125</b> |
| Tavola 2.31   | Anagrafe consolare: Italiani iscritti per area geografica e per genere<br>(anno 2011) .....  | 125        |
| Tavola 2.31.1   | Anagrafe consolare: Italiani iscritti per sede e per genere -<br>Unione Europea (anno 2011) .....                                      | 126        |
| Tavola 2.31.2   | Anagrafe consolare: Italiani iscritti per sede e per genere -<br>Europa (Paesi no UE) (anno 2011) .....                                | 127        |
| Tavola 2.31.3   | Anagrafe consolare: Italiani iscritti per sede e per genere -<br>Americhe (anno 2011) .....  | 128        |
| Tavola 2.31.4   | Anagrafe consolare: Italiani iscritti per sede e per genere -<br>Mediterraneo e Medio Oriente (anno 2011) .....                        | 130        |
| Tavola 2.31.5   | Anagrafe consolare: Italiani iscritti per sede e per genere -  |            |

|  |   |     |
|--|---|-----|
|  | Africa sub-sahariana (anno 2011) .....  | 131 |
| Tavola 2.31.6                                | Anagrafe consolare: Italiani iscritti per sede e per genere -<br>Asia e Oceania (anno 2011) .....                     | 132 |
| Tavola 2.32                                  | Italiani iscritti all'anagrafe consolare: prime 15 Comunità<br>più numerose (anno 2011) .....                         | 133 |
| <b>Comites</b>                               | .....   | 133 |
| Tavola 2.33                                  | COMITES - Comitati degli Italiani all'estero:<br>distribuzione per tipo e area geografica (anno 2011) .....           | 133 |
| <b>Tutela e assistenza</b>                   | .....   | 134 |
| Tavola 2.34                                  | Tutela e assistenza degli Italiani all'estero:<br>contributi a Enti e Associazioni (anni 2010 - 2011) .....           | 134 |
| Tavola 2.35                                  | Spese dirette degli Uffici Consolari per la Tutela e assistenza<br>degli Italiani all'estero (anni 2010 - 2011) ..... | 134 |
| Tavola 2.35.1                                | Spese dirette per la tutela e assistenza degli Italiani all'estero:<br>Unione Europea .....                           | 135 |
| Tavola 2.35.2                                | Spese dirette per la tutela e assistenza degli Italiani all'estero:<br>Europa (Paesi no UE) .....                     | 136 |
| Tavola 2.35.3                                | Spese dirette per la tutela e assistenza degli Italiani all'estero:<br>Americhe .....                                 | 137 |
| Tavola 2.35.4                                | Spese dirette per la tutela e assistenza degli Italiani all'estero:<br>Mediterraneo e Medio Oriente .....             | 139 |
| Tavola 2.35.5                                | Spese dirette per la tutela e assistenza degli Italiani all'estero:<br>Africa sub-sahariana .....                     | 140 |
| Tavola 2.35.6                                | Spese dirette per la tutela e assistenza degli Italiani all'estero:<br>Asia e Oceania .....                           | 141 |
| <b>Interventi in situazioni di emergenza</b> | .....   | 142 |
| Tavola 2.36                                  | Interventi di tutela ed assistenza in favore di cittadini Italiani all'estero<br>(anni 2009 - 2011) .....             | 142 |
| <b>Servizi consolari</b>                     | .....   | 143 |
| Tavola 2.37                                  | Servizi consolari e amministrativi: distribuzione per tipologia<br>ed area geografica (anno 2011) .....               | 143 |
| Tavola 2.37.1                                | Servizi consolari e amministrativi: distribuzione per tipologia<br>Unione Europea (anno 2011) .....                   | 143 |
| Tavola 2.37.2                                | Servizi consolari e amministrativi: distribuzione per tipologia<br>Europa (Paesi no UE) (anno 2011) .....             | 145 |
| Tavola 2.37.3                                | Servizi consolari e amministrativi: distribuzione per tipologia<br>Americhe (anno 2011) .....                         | 146 |
| Tavola 2.37.4                                | Servizi consolari e amministrativi: distribuzione per tipologia<br>Mediterraneo e Medio Oriente (anno 2011) .....     | 148 |
| Tavola 2.37.5                                | Servizi consolari e amministrativi: distribuzione per tipologia<br>Africa sub-sahariana (anno 2011) .....             | 149 |
| Tavola 2.37.6                                | Servizi consolari e amministrativi: distribuzione per tipologia<br>Asia e Oceania (anno 2011) .....                   | 150 |

|   |     |
|---|-----|
| <b>Detenuti italiani</b> .....  | 151 |
| Tavola 2.38 Detenuti italiani all'estero per situazione giudiziaria e area geografica (anno 2011) .....                                     | 151 |
| Tavola 2.38.1 Detenuti italiani all'estero per situazione giudiziaria e Paese - Unione Europea (anno 2011) .....                            | 152 |
| Tavola 2.38.2 Detenuti italiani all'estero per situazione giudiziaria e Paese - Europa (Paesi no UE) (anno 2011) .....                      | 153 |
| Tavola 2.38.3 Detenuti italiani all'estero per situazione giudiziaria e Paese - Americhe (anno 2011).....                                   | 153 |
| Tavola 2.38.4 Detenuti italiani all'estero per situazione giudiziaria e Paese - Mediterraneo e Medio Oriente (anno 2011) .....              | 154 |
| Tavola 2.38.5 Detenuti italiani all'estero per situazione giudiziaria e Paese - Africa sub-sahariana (anno 2011) .....                      | 155 |
| Tavola 2.38.6 Detenuti italiani all'estero per situazione giudiziaria e Paese - Asia e Oceania (anno 2011).....                             | 155 |
| <b>Sottrazione internazionale di minori</b> .....   | 156 |
| Tavola 2.39 Sottrazione internazionale di minori italiani: casi trattati dal MAE per area geografica (anni 2009 - 2011) .....               | 156 |
| Tavola 2.39.1 Sottrazione internazionale di minori italiani: casi trattati dal MAE per area geografica - Unione Europea .....               | 156 |
| Tavola 2.39.2 Sottrazione internazionale di minori italiani: casi trattati dal MAE per area geografica - Europa (Paesi no UE) .....         | 157 |
| Tavola 2.39.3 Sottrazione internazionale di minori italiani: casi trattati dal MAE per area geografica - Americhe .....                     | 158 |
| Tavola 2.39.4 Sottrazione internazionale di minori italiani: casi trattati dal MAE per area geografica - Mediterraneo e Medio Oriente ..... | 158 |
| Tavola 2.39.5 Sottrazione internazionale di minori italiani: casi trattati dal MAE per area geografica - Africa sub-sahariana .....         | 159 |
| Tavola 2.39.6 Sottrazione internazionale di minori italiani: casi trattati dal MAE per area geografica - Asia e Oceania.....                | 159 |
| <b>Visti d'ingresso in Italia</b> .....   | 161 |
| <b>Visti di ingresso in Italia per Paese di richiesta</b> .....   | 161 |
| Tavola 2.40 Visti d'ingresso in Italia: distribuzione visti richiesti e rilasciati per area geografica (anni 2010 - 2011) .....             | 161 |
| Tavola 2.40.1 Visti d'ingresso in Italia richiesti e rilasciati - Unione Europea .....  | 161 |
| Tavola 2.40.2 Visti d'ingresso in Italia richiesti e rilasciati - Europa (Paesi no UE) .....  | 162 |
| Tavola 2.40.3 Visti d'ingresso in Italia richiesti e rilasciati - Americhe .....  | 163 |
| Tavola 2.40.4 Visti d'ingresso in Italia richiesti e rilasciati - Mediterraneo e Medio Oriente.....   | 164 |
| Tavola 2.40.5 Visti d'ingresso in Italia richiesti e rilasciati - Africa sub-sahariana.....   | 164 |
| Tavola 2.40.6 Visti d'ingresso in Italia richiesti e rilasciati - Asia e Oceania .....  | 165 |
| Tavola 2.41 Visti d'ingresso in Italia: primi 10 Paesi per volume di visti rilasciati (anni 2009 - 2011) .....                              | 166 |

|  |     |
|--|-----|
| <b>Visti di ingresso in Italia per finalità</b> .....  | 167 |
| Tavola 2.42 Visti di ingresso in Italia rilasciati: distribuzione per finalità<br>(anni 2009 - 2011) .....           | 167 |
| <b>Cooperazione allo sviluppo</b> .....  | 169 |
| Tavola 2.43 Impegni ed erogazioni DGCS: riepilogo per area geografica<br>(anno 2011) .....                           | 169 |
| Tavola 2.43.1 Impegni ed erogazioni DGCS: dettaglio per Paese -<br>Unione Europea (anno 2011) .....                  | 170 |
| Tavola 2.43.2 Impegni ed erogazioni DGCS: dettaglio per Paese -<br>Europa (Paesi no UE) (anno 2011) .....            | 170 |
| Tavola 2.43.3 Impegni ed erogazioni DGCS: dettaglio per Paese -<br>Americhe (anno 2011) .....                        | 171 |
| Tavola 2.43.4 Impegni ed erogazioni DGCS: dettaglio per Paese -<br>Mediterraneo e Medio Oriente (anno 2011) .....    | 172 |
| Tavola 2.43.5 Impegni ed erogazioni DGCS: dettaglio per Paese -<br>Africa sub-sahariana (anno 2011) .....            | 173 |
| Tavola 2.43.6 Impegni ed erogazioni DGCS: dettaglio per Paese -<br>Asia e Oceania (anno 2011) .....                  | 175 |
| Tavola 2.44 Primi 20 Paesi beneficiari di Fondi APS<br>decrescente in ordine di impegni (anno 2011) .....            | 176 |
| Tavola 2.45 Primi 20 Paesi beneficiari di Fondi APS<br>decrescente in ordine di erogazioni (anno 2011) .....         | 177 |
| <b>Ristrutturazione e cancellazione del debito</b> .....   | 178 |
| Tavola 2.46 Accordi bilaterali di ristrutturazione debitoria firmati dall'Italia .....                               | 178 |
| Tavola 2.47 Accordi bilaterali di cancellazione debitoria firmati dall'Italia .....                                  | 178 |
| Tavola 2.48 Accordi bilaterali di conversione debitoria firmati dall'Italia .....                                    | 179 |
| Tavola 2.49 Accordi bilaterali di rimborso anticipato del debito firmati dall'Italia .....                           | 179 |
| Tavola 2.50 Debito estero cancellato dall'Italia ai Paesi HIPC e non HIPC<br>(Heavily Indebted Poor Countries) ..... | 180 |
| <b>Borse di studio (Area cooperazione allo sviluppo)</b> .....   | 181 |
| Tavola 2.51 Borse di studio a stranieri provenienti dai PVS per area geografica<br>di provenienza (anno 2011) .....  | 181 |
| Tavola 2.51.1 Borse di studio a stranieri provenienti dai PVS per Paese<br>di provenienza (anno 2011) .....          | 181 |
| <b>Comunicazione e informazione</b> .....  | 183 |
| <b>Comunicazione</b> .....   | 183 |
| Tavola 2.52 Attività informativa esterna del Servizio stampa (anni 2008 - 2011) .....                                | 183 |
| Tavola 2.53 Atti di sindacato ispettivo indirizzati al Ministero degli Affari Esteri<br>(anno 2011) .....            | 183 |



---

|                              |  |            |
|------------------------------|--|------------|
| Tavola 2.54                  | Interventi in Parlamento del Ministro degli Esteri e dei Sottosegretari di Stato.....  | 183        |
| <b>Informazione</b>          | .....  | <b>184</b> |
| Tavola 2.55                  | Ufficio Relazioni con il pubblico.....   | 184        |
| Tavola 2.56                  | Sito WEB .....   | 184        |
| Tavola 2.57                  | Utilizzazione della Biblioteca e dell'Archivio Storico Diplomatico: numero di accessi (anni 2008 - 2011) .....   | 185        |
| <b>Sostegno alle imprese</b> | .....  | <b>187</b> |
| Tavola 2.58                  | Uffici commerciali delle Ambasciate, Rappresentanze e Consolati: distribuzione per area geografica e per tipologia di personale (anno 2011) .....  | 187        |
| Tavola 2.59                  | Sportelli integrati MAE-ICE all'estero: distribuzione per area geografica e per tipologia di personale (anno 2011) .....   | 187        |
| Tavola 2.60                  | Comunicazioni e anticipazioni su bandi di gare e grandi commesse veicolate dalla rete diplomatico-consolare, dalle Camere di Commercio italiane all'estero e dagli Uffici ICE tramite "ExTender" (anno 2011) ..... | 188        |



## Sintesi introduttiva

La seconda parte dell'Annuario è dedicata alle attività ed ai servizi del Ministero. Le elaborazioni statistiche qui contenute sono ordinate in sette sezioni, una per ciascuno dei principali settori di intervento:

- Rapporti internazionali;
- Promozione della cultura e della lingua italiana all'estero;
- Italiani all'estero;
- Visti d'ingresso in Italia;
- Cooperazione allo sviluppo;
- Comunicazione e informazione;
- Sostegno alle imprese.

Sulla base dei dati rilevati sono stati inoltre inseriti alcuni grafici per offrire una rappresentazione più immediata di alcuni aspetti particolarmente significativi.

### Rapporti internazionali

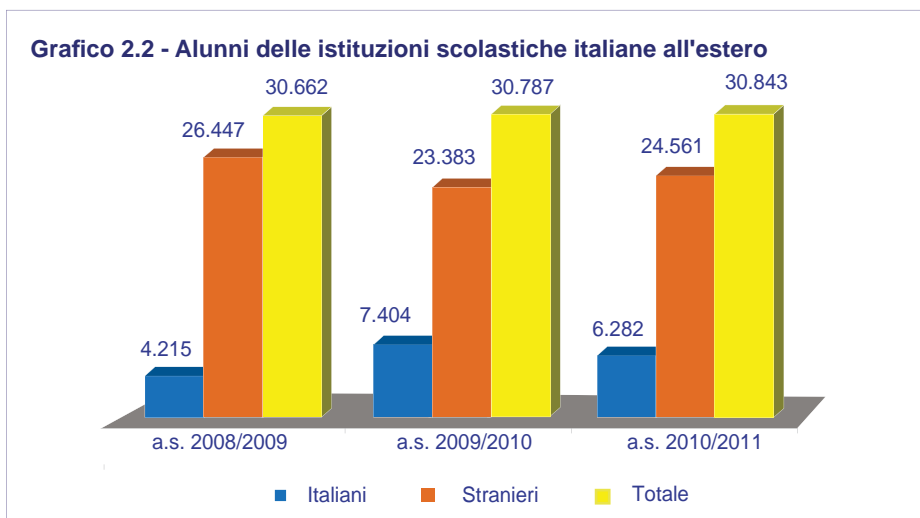
Nel grafico 2.1 viene presentato il quadro del numero delle visite e degli incontri di carattere internazionale cui hanno partecipato il Capo dello Stato, il Presidente del Consiglio e il Ministro degli Esteri:



## Promozione della cultura e della lingua italiana

Nel settore della promozione della cultura e della lingua italiana vengono presentati i dati relativi agli alunni iscritti presso le Scuole italiane, alle borse di studio offerte ai cittadini stranieri, ai corsi di lingua organizzati dagli Istituti Italiani di Cultura ed alla consistenza delle biblioteche presenti negli IIC, nonché alle missioni archeologiche finanziate nel 2011.

I grafici 2.2. e 2.3 illustrano rispettivamente l'andamento negli ultimi anni scolastici del numero degli alunni delle scuole all'estero e quello degli iscritti ai corsi di lingua italiana organizzati dagli Istituti Italiani di Cultura nel 2010 e 2011:

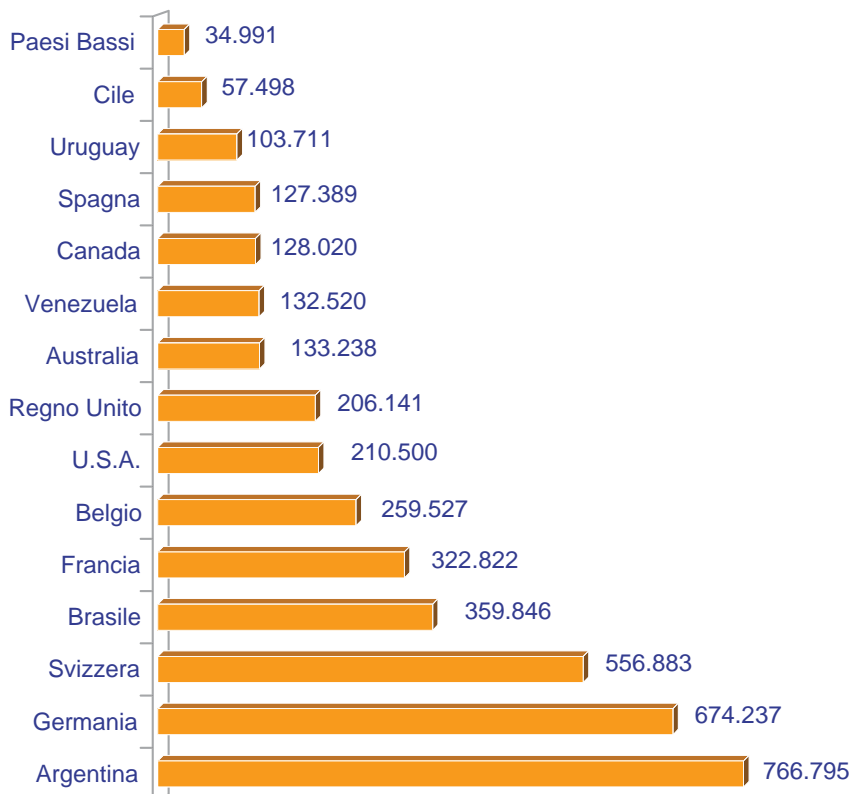


## Italiani all'estero

Questa sezione propone i dati che riguardano i cittadini italiani all'estero, l'anagrafe consolare, la tutela e l'assistenza a residenti e turisti, gli interventi in situazioni di emergenza, i servizi consolari, i detenuti italiani all'estero e la sottrazione internazionale di minori.

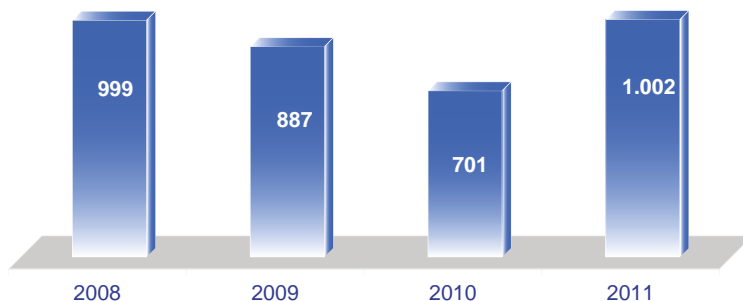
Gli **Italiani** residenti all'estero iscritti nelle Anagrafi consolari nel 2011 risultano essere **4.455.225**. Considerando solo i primi quattro Paesi per numero di connazionali residenti si arriva a coprire il 52% dell'intera comunità italiana all'estero. La presenza più consistente risulta in Argentina, seguita da Germania, Svizzera e Brasile, come illustrato nel grafico che segue:

**Grafico 2.4 - Anagrafe consolare: le 15 comunità italiane più numerose residenti all'estero - dati 2011**



Gli interventi effettuati in favore di connazionali all'estero in situazioni di emergenza si compongono dell'azione coordinata dall'Unità di Crisi del MAE (grafico 2.5), dalla DGIT e dalla rete diplomatico-consolare per un ammontare complessivo di oltre **42.000** interventi.

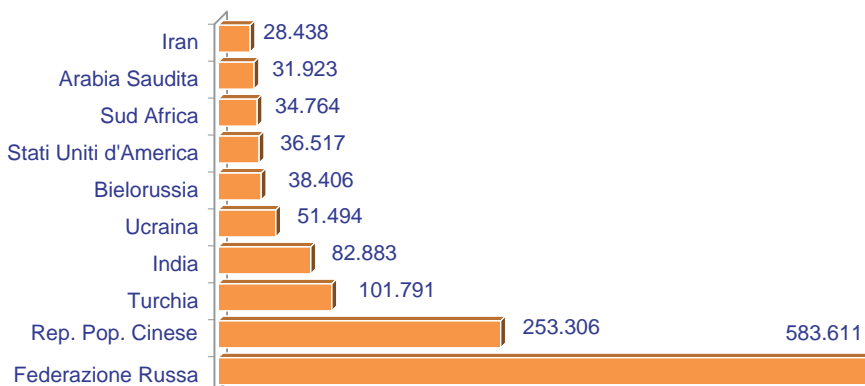
**Grafico 2.5 - Unità di crisi: interventi in favore di connazionali all'estero in situazioni di emergenza**



## Visti d'ingresso

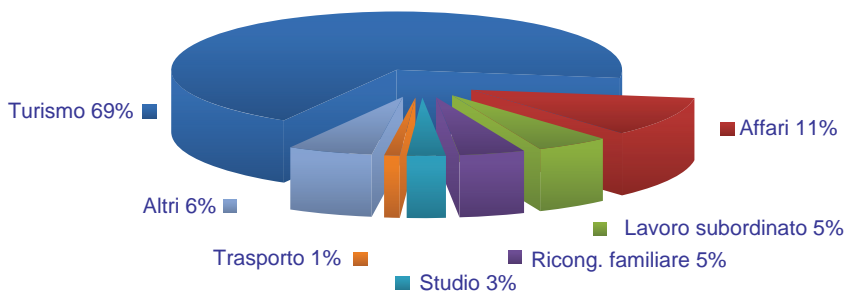
I dati relativi al 2011 evidenziano un **aumento** dei visti rilasciati dell'**11%** rispetto all'anno precedente. **I visti emessi nel 2011 sono 1.714.661**, di questi il 48% è stato rilasciato in Europa no UE, il 29% in Asia ed Oceania, l'11% nel Mediterraneo e Medio Oriente, il 5% nelle Americhe e nell'Africa subsahariana. La Federazione Russa si conferma il primo Paese per volume di richieste e di rilasci (oltre 580.000), seguita dalla Repubblica Popolare Cinese, Turchia e India (grafico 2.6).

**Grafico 2.6 - Visti d'ingresso in Italia: primi 10 Paesi per volume di visti rilasciati nell'anno 2011**



Rispetto al totale dei visti rilasciati, il **69%** è stato concesso per motivi di turismo, l'**11%** per affari, il **5%** per lavoro subordinato e per ricongiungimento familiare, il **3%** per studio e l'**1%** per il trasporto (grafico 2.7).

**Grafico 2.7 - Visti d'ingresso in Italia per finalità - anno 2011**

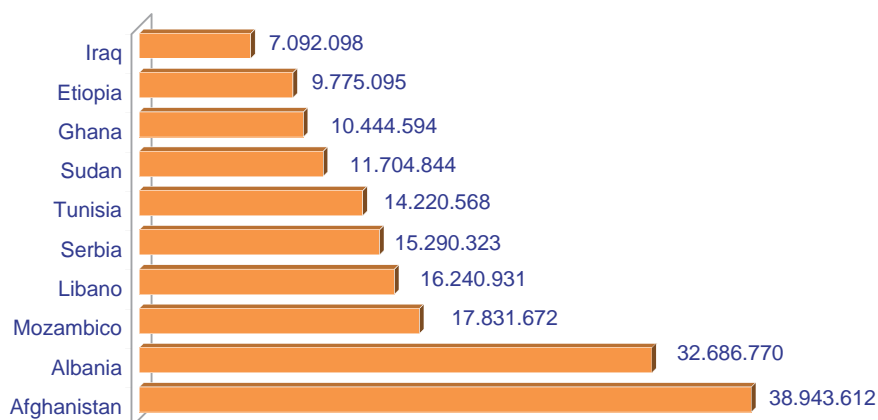


## Cooperazione allo sviluppo

In questa sezione sono presentati alcuni dati significativi sull'attività di cooperazione del Ministero degli Affari Esteri, tra i quali i dati relativi agli impegni e alle erogazioni per l'aiuto allo sviluppo, i dati sugli accordi di ristrutturazione, cancellazione e conversione debitoria firmati dall'Italia, quelli sul debito estero cancellato ai Paesi HIPC e non HIPC (Heavily Indebted Poor Countries).

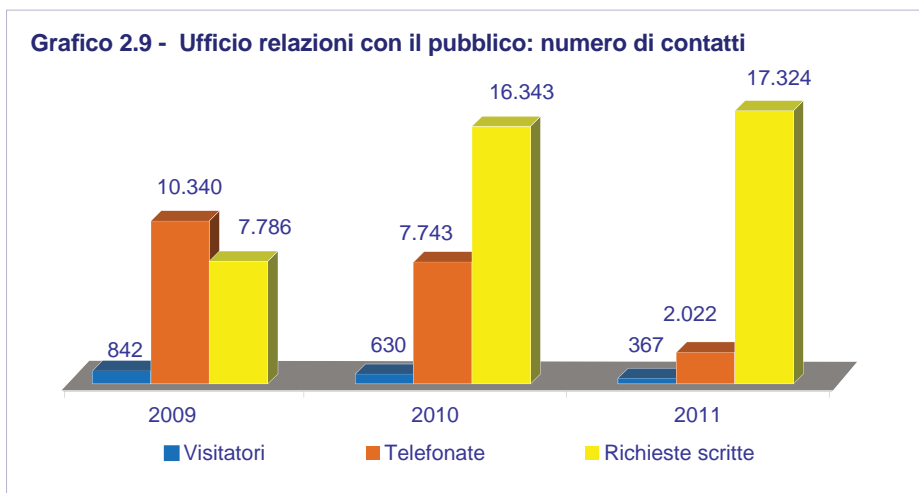
Fra i Paesi che hanno beneficiato di fondi APS nel 2011, l'Afghanistan si colloca al primo posto con 38.943.612 di euro impegnati (grafico 2.8).

**Grafico 2.8 - Primi 10 Paesi beneficiari di fondi per l'Aiuto Pubblico allo Sviluppo (impegni di spesa assunti nel 2011)**



## Comunicazione e informazione

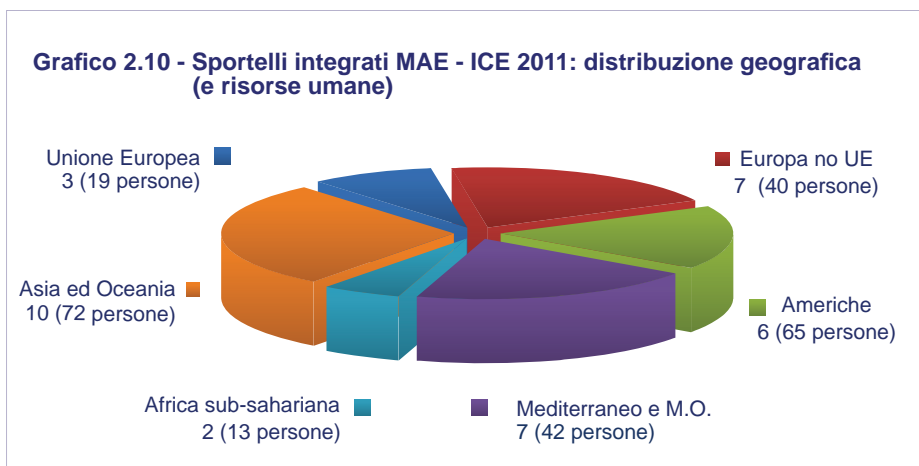
In questa sezione sono riportati i dati relativi all'attività di informazione del Ministero nei confronti delle istituzioni, dei media e dei cittadini. Il grafico 2.9 riguarda l'andamento dei contatti gestiti dall'Ufficio Relazioni con il Pubblico nell'ultimo quadriennio:



## Sostegno alle imprese

In questa sezione sono presenti alcuni dati relativi alle strutture all'estero specificamente dedicate alla trattazione delle questioni economico-commerciali, alla promozione del *Made in Italy* e al sostegno delle imprese italiane all'estero.

Gli "Sportelli integrati MAE-ICE" all'estero, istituiti con lo specifico obiettivo di rafforzare l'azione pubblica a sostegno dell'internazionalizzazione delle imprese italiane, sono 35 nel 2011, distribuiti secondo lo schema riportato di seguito (grafico 2.10):





### Rappresentanze straniere in Italia

**Tavola 2.1 - Ambasciatori accreditati in Italia (anno 2011)**

| Accreditamento                | Ambasciatori residenti in Italia | Ambasciatori non residenti in Italia | Totale     |
|-------------------------------|----------------------------------|--------------------------------------|------------|
| Quirinale                     | 138                              | 40                                   | <b>178</b> |
| Santa Sede                    | 79                               | 65                                   | <b>144</b> |
| Organizzazioni Internazionali | 30                               | 1                                    | <b>31</b>  |
| Missioni Speciali             | 1                                | -                                    | <b>1</b>   |
| <b>Totale</b>                 | <b>248</b>                       | <b>106</b>                           | <b>354</b> |

Fonte: Ambasciata d'Italia presso la Santa Sede; Cerimoniale diplomatico della Repubblica

Le Ambasciate possono essere accreditate presso il Quirinale (accreditamento per la Repubblica Italiana) oppure presso la Santa Sede o ancora presso le Organizzazioni Internazionali con sede a Roma (FAO, IFAD). Alcuni Ambasciatori stranieri accreditati non risiedono in Italia.

**Tavola 2.2 - Consolati stranieri in Italia per tipologia (anno 2011)**

| Uffici consolari           |                                 |            |
|----------------------------|---------------------------------|------------|
| Consolati Generali         |                                 | 93         |
| Consolati                  |                                 | 10         |
| Sezioni consolari (*)      |                                 | 119        |
| Agenzie consolari          |                                 | 1          |
|                            | <b>Totale Uffici consolari</b>  | <b>223</b> |
| Consolati onorari          |                                 |            |
| Consolati generali onorari |                                 | 77         |
| Consolati onorari          |                                 | 521        |
| Vice consolati onorari     |                                 | 9          |
| Agenzie consolari onorarie |                                 | 4          |
|                            | <b>Totale Consolati onorari</b> | <b>611</b> |
| <b>Totale</b>              |                                 | <b>834</b> |

Fonte: CERI

(\*) Le sezioni consolari sono specifiche strutture all'interno delle rispettive Ambasciate.

## Visite, incontri e riunioni

**Tavola 2.3 - Visite in Italia di Capi di Stato, Capi di Governo, Ministri degli Esteri e Responsabili delle Organizzazioni Internazionali (anni 2005 - 2011)**

|  | 2005       | 2006       | 2007       | 2008       | 2009       | 2010       | 2011       |
|--|------------|------------|------------|------------|------------|------------|------------|
| Capi di Stato                              | 98         | 87         | 75         | 115        | 133        | 120        | 116        |
| Capi di Governo                            | 52         | 75         | 56         | 51         | 57         | 49         | 49         |
| Ministri degli Esteri                      | 111        | 90         | 107        | 110        | 105        | 103        | 138        |
| Responsabili Organizzazioni Internazionali | 36         | 56         | 14         | 52         | 49         | 47         | 33         |
| <b>Totale</b>                              | <b>297</b> | <b>308</b> | <b>252</b> | <b>328</b> | <b>344</b> | <b>319</b> | <b>336</b> |

Fonte : CERI

**Tavola 2.4 - Visite in Italia di Capi di Stato, Capi di Governo e Ministri degli Esteri per area geografica di provenienza (anno 2011)**

|                       | Unione Europea | Europa (Paesi no UE) | Americhe  | Mediterraneo e M.O. | Africa sub-sahariana | Asia e Oceania | Totale     |
|-----------------------|----------------|----------------------|-----------|---------------------|----------------------|----------------|------------|
| Capi di Stato         | 40             | 15                   | 10        | 25                  | 15                   | 11             | <b>116</b> |
| Capi di Governo       | 18             | 5                    | 6         | 10                  | 4                    | 6              | <b>49</b>  |
| Ministri degli Esteri | 34             | 28                   | 24        | 28                  | 11                   | 13             | <b>138</b> |
| <b>Totale</b>         | <b>92</b>      | <b>48</b>            | <b>40</b> | <b>63</b>           | <b>30</b>            | <b>30</b>      | <b>303</b> |

Fonte: CERI

**Tavola 2.5 - Visite bilaterali all'estero, incontri in Italia e riunioni internazionali (anni 2009 - 2011)**

|                             | 2009      |            |            | 2010      |            |           | 2011      |            |           |
|-----------------------------|-----------|------------|------------|-----------|------------|-----------|-----------|------------|-----------|
|                             | Visite    | Incontri   | Riunioni   | Visite    | Incontri   | Riunioni  | Visite    | Incontri   | Riunioni  |
| Presidente della Repubblica | 7         | 1          | 1          | 7         | 1          | 3         | 11        | -          | 3         |
| Presidente del Consiglio    | 33        | 85         | 70         | 5         | 66         | 26        | 10        | 34         | 16        |
| Ministro degli Esteri       | 36        | 134        | 42         | 28        | 123        | 39        | 33        | 172        | 47        |
| <b>Totale</b>               | <b>76</b> | <b>220</b> | <b>113</b> | <b>40</b> | <b>190</b> | <b>68</b> | <b>54</b> | <b>206</b> | <b>66</b> |

Fonte: CERI, GABI, PCM

Tavola 2.6 - Visite bilaterali per area geografica (anno 2011)

|                             | area geografica |                      |          |                     |                      |                | Totale    |
|-----------------------------|-----------------|----------------------|----------|---------------------|----------------------|----------------|-----------|
|                             | Unione Europea  | Europa (Paesi no UE) | Americhe | Mediterraneo e M.O. | Africa sub-sahariana | Asia e Oceania |           |
| Presidente della Repubblica | 6               | 3                    | 1        | 1                   | -                    | -              | 11        |
| Presidente del Consiglio    | 8               | -                    | -        | 2                   | -                    | -              | 10        |
| Ministro degli Esteri       | 11              | 6                    | 2        | 11                  | -                    | 3              | 33        |
| <b>Totale</b>               | <b>25</b>       | <b>9</b>             | <b>3</b> | <b>14</b>           | <b>-</b>             | <b>3</b>       | <b>54</b> |

Fonte: CERI, GABI, PCM

Tavola 2.7 - Riunioni internazionali (anno 2011)

|                             | ambito    |           |          |          |           | Totale    |
|-----------------------------|-----------|-----------|----------|----------|-----------|-----------|
|                             | UE        | ONU       | G8/G20   | NATO     | Altro     |           |
| Presidente della Repubblica | 2         | -         | -        | -        | 1         | 3         |
| Presidente del Consiglio    | 9         | 2         | 2        | -        | 3         | 16        |
| Ministro degli Esteri       | 3         | 20        | 1        | 2        | 21        | 47        |
| <b>Totale</b>               | <b>14</b> | <b>22</b> | <b>3</b> | <b>2</b> | <b>25</b> | <b>66</b> |

Fonte: CERI, GABI, PCM

## Accordi

**Tavola 2.8 - Accordi firmati dall'Italia (anni 2005 - 2011)**

|                                 | 2005      | 2006      | 2007      | 2008      | 2009      | 2010      | 2011      |
|---------------------------------|-----------|-----------|-----------|-----------|-----------|-----------|-----------|
| <b>Accordi bilaterali</b>       |           |           |           |           |           |           |           |
| Firmati                         | 67        | 69        | 85        | 55        | 61        | 72        | 56        |
| Entrati in vigore               | 57        | 56        | 28        | 51        | 58        | 56        | 64        |
| <b>Accordi multilaterali</b>    |           |           |           |           |           |           |           |
| Firmati                         | 8         | 8         | 8         | 19        | 11        | 2         | 13        |
| Entrati in vigore               | 11        | 15        | 1         | 11        | 18        | 7         | 9         |
| <b>Totale firmati</b>           | <b>75</b> | <b>77</b> | <b>93</b> | <b>74</b> | <b>72</b> | <b>74</b> | <b>69</b> |
| <b>Totale entrati in vigore</b> | <b>68</b> | <b>71</b> | <b>29</b> | <b>62</b> | <b>76</b> | <b>63</b> | <b>73</b> |

Fonte: SGCT

**Tavola 2.9 - Accordi per tipologia (anni 2009 - 2011)**

| Tipologia  | 2009       |               |                   |               | 2010       |               |                   |               | 2011       |               |                   |               |
|--|------------|---------------|-------------------|---------------|------------|---------------|-------------------|---------------|------------|---------------|-------------------|---------------|
|  | Firmati    |               | Entrati in vigore |               | Firmati    |               | Entrati in vigore |               | Firmati    |               | Entrati in vigore |               |
|  | Bilaterali | Multilaterali | Bilaterali        | Multilaterali | Bilaterali | Multilaterali | Bilaterali        | Multilaterali | Bilaterali | Multilaterali | Bilaterali        | Multilaterali |
| Amicizia e rapporti politici   | 1          | 1             | 2                 | 1             | 2          | 2             |                   |               | 1          | 1             | 1                 | 1             |
| Cooperazione culturale, scientifica e tecnica                            | 6          | 2             | 4                 | 1             | 5          | 1             | 3                 | 3             | 8          | 1             | 9                 | 1             |
| In materia di sicurezza sociale  | 1          |               | 2                 |               | 1          |               |                   |               |            |               |                   |               |
| In materia di sanità umana e animale                                     | 5          |               | 1                 |               | 1          | 1             |                   |               | 1          |               | 3                 |               |
| In materia ambientale  | 7          | 1             | 4                 | 1             | 1          |               |                   |               | 4          |               | 1                 |               |
| Cooperazione economica e industriale                                     | 10         | 1             | 4                 |               | 2          |               | 1                 |               |            |               |                   | 3             |
| Promozione e protezione degli investimenti                               | 3          |               | 2                 |               |            |               | 1                 |               |            |               |                   |               |
| Per evitare le doppie imposizioni  | 4          |               | 5                 |               |            |               | 4                 |               | 2          |               | 6                 |               |
| In materia di navigazione aerea e marittima                              | 2          |               | 3                 |               | 2          | 1             |                   |               | 1          | 3             | 2                 |               |
| In materia di cancellazione, ristrutturazione, consolidamento del debito |            |               | 5                 |               | 4          | 4             |                   |               | 6          |               | 5                 |               |
| Per la concessione di linee di credito                                   | 3          |               |                   |               | 1          |               |                   |               | 15         |               | 15                |               |

segue tavola 2.9

| Tipologia  | 2009       |               |                   |               | 2010       |               |                   |               | 2011       |               |                   |               |
|--|------------|---------------|-------------------|---------------|------------|---------------|-------------------|---------------|------------|---------------|-------------------|---------------|
|  | Firmati    |               | Entrati in vigore |               | Firmati    |               | Entrati in vigore |               | Firmati    |               | Entrati in vigore |               |
|  | Bilaterali | Multilaterali | Bilaterali        | Multilaterali | Bilaterali | Multilaterali | Bilaterali        | Multilaterali | Bilaterali | Multilaterali | Bilaterali        | Multilaterali |
| In materia di trasporti                              | 1          |               | 5                 |               |            |               |                   |               | 1          |               | 2                 |               |
| In materia doganale                                  | 2          | 1             |                   |               |            |               | 2                 |               | 2          |               | 1                 |               |
| In materia di assistenza giudiziaria penale e civile | 1          |               | 4                 | 1             |            |               | 7                 |               | 4          | 1             | 6                 |               |
| Estradizione   |            |               |                   |               | 1          |               | 3                 |               | 1          |               |                   |               |
| Riammissione   |            |               |                   |               | 1          |               | 1                 |               |            |               |                   |               |
| In materia di visti                                  | 1          |               | 2                 |               | 3          |               | 2                 |               | 1          |               | 1                 |               |
| In materia di difesa e rapporti militari             | 2          |               | 8                 | 7             | 12         | 1             | 6                 | 2             | 5          |               | 2                 |               |
| In materia di stato civile                           |            |               |                   |               |            |               |                   |               |            |               |                   |               |
| Altri  | 12         | 5             | 9                 | 5             | 36         |               | 19                | 1             | 9          | 2             | 11                | 3             |
| <b>Totale</b>  | <b>61</b>  | <b>11</b>     | <b>58</b>         | <b>18</b>     | <b>72</b>  | <b>2</b>      | <b>56</b>         | <b>7</b>      | <b>56</b>  | <b>13</b>     | <b>64</b>         | <b>9</b>      |
| <b>Totale generale</b>                               | <b>72</b>  |               | <b>76</b>         |               | <b>74</b>  |               | <b>63</b>         |               | <b>69</b>  |               | <b>73</b>         |               |

Fonte: SGCT

Tavola 2.10 - Accordi culturali - scientifici - tecnologici in vigore (anno 2011)

| Area geografica      | Tipologia |                       |                         |                                   | Totale     |
|----------------------|-----------|-----------------------|-------------------------|-----------------------------------|------------|
|                      | Culturale | Culturale Scientifico | Scientifico Tecnologico | Culturale Scientifico Tecnologico |            |
| Unione Europea       | 17        | 2                     | 11                      | 7                                 | 37         |
| Europa (Paesi no UE) | 9         | 3                     | 7                       | 2                                 | 21         |
| Americhe             | 12        | 3                     | 10                      | 2                                 | 27         |
| Mediterraneo e M.O.  | 4         | -                     | 3                       | 2                                 | 9          |
| Africa sub-Sahariana | 4         | -                     | 5                       | 6                                 | 15         |
| Asia e Oceania       | 10        | 6                     | 10                      | 7                                 | 33         |
| <b>Totale</b>        | <b>56</b> | <b>14</b>             | <b>46</b>               | <b>26</b>                         | <b>142</b> |

Fonte: DGAP, DGUE, DGSP, DGMO

## Questioni giuridiche

**Tavola 2.11 - Ricorsi contro l'Italia promossi presso la Corte Europea dei Diritti dell'Uomo (anni 2005 - 2011)**

| Ricorsi | 2005 | 2006 | 2007 | 2008 | 2009 | 2010 | 2011 |
|---------|------|------|------|------|------|------|------|
|         | 146  | 377  | 278  | 72   | 750  | 479  | 236  |

Fonte: SGCT

**Tavola 2.12 - Ricorsi diretti promossi presso la Corte di Giustizia della UE in cui l'Italia è intervenuta (anni 2005 - 2011)**

| Ricorsi    | 2005 | 2006 | 2007 | 2008 | 2009 | 2010 | 2011 |
|------------|------|------|------|------|------|------|------|
| ex art.226 | 36   | 26   | 23   | 17   | 10   | 2    | 15   |
| ex art.230 | 13   | 17   | 14   | 8    | 2    | 16   | 8    |

Fonte: SGCT

**Tavola 2.13 - Rinvii pregiudiziali ex art.234 del Trattato CE presso la Corte di Giustizia della UE (anni 2005 - 2011)**

| Rinvii                     | 2005 | 2006 | 2007 | 2008 | 2009 | 2010 | 2011 |
|----------------------------|------|------|------|------|------|------|------|
| Rinvii originati in Italia | 18   | 24   | 43   | 39   | 19   | 19   | 22   |
| Rinvii trattati            | 221  | 233  | 246  | 249  | 31   | 20   | 314  |

Fonte: SGCT

Questa tavola e le precedenti riportano le attività svolte dal Contenzioso Diplomatico del MAE in veste di Agente del Governo italiano dinanzi alle Corti internazionali.

**Tavola 2.14 - Atti di cooperazione giudiziaria con l'estero per tipologia (anni 2007 - 2011)**

| Tipologia                                      | Atti         |              |            |              |              |
|--|--------------|--------------|------------|--------------|--------------|
|  | 2007         | 2008         | 2009       | 2010         | 2011         |
| Rogatorie di carattere penale                  | 101          | 259          | 118        | 138          | 114          |
| Rogatorie di carattere civile                  | 210          | 140          | 83         | 70           | 121          |
| Notifiche di carattere penale                  | 122          | 179          | 57         | 67           | 43           |
| Notifiche civili                               | 501          | 471          | 409        | 720          | 1.288        |
| Richieste di estradizione avanzate dall'Italia | 19           | 40           | 9          | 107          | 72           |
| Richieste di estradizione ricevute dall'Italia | 207          | 198          | 169        | 252          | 284          |
| <b>Totale</b>                                  | <b>1.160</b> | <b>1.287</b> | <b>845</b> | <b>1.354</b> | <b>1.922</b> |

Fonte: DGIT

## Esperti e funzionari italiani nelle Organizzazioni Internazionali (OO.II.)

**Tavola 2.15 - Osservatori elettorali finanziati dall'Italia: partecipazione italiana alle Missioni elettorali dell'OSCE (anno 2011)**

| Paese         | F         | di cui<br>STO | di cui<br>LTO | di cui<br>MTO | M         | di cui<br>STO | di cui<br>LTO | di cui<br>MTO | Totale    |
|---------------|-----------|---------------|---------------|---------------|-----------|---------------|---------------|---------------|-----------|
| Azerbaijan    | -         |               |               |               | 4         | 3             | 1             |               | 4         |
| Bielorussia   | 3         | 3             |               |               | 9         | 7             | 2             |               | 12        |
| Bosnia        | 4         | 4             |               |               | 3         | 2             | 1             |               | 7         |
| Georgia       | 2         | 2             |               |               | 7         | 4             | 3             |               | 9         |
| Kirghizistan  | 1         | 1             |               |               | 4         | 3             | 1             |               | 5         |
| Moldova       | 3         | 3             |               |               | 6         | 5             | 1             |               | 9         |
| Tagikistan    | 1         | 1             |               |               | 1         | 1             |               |               | 2         |
| Ucraina       | -         |               |               |               | 9         | 9             |               |               | 9         |
| <b>Totale</b> | <b>14</b> | <b>14</b>     | <b>-</b>      | <b>-</b>      | <b>43</b> | <b>34</b>     | <b>9</b>      | <b>-</b>      | <b>57</b> |

Fonte: DGAP

STO = Short Term Observer (incarico della durata di 6-7 giorni)

LTO = Long Term Observer (incarico della durata di 30 o più giorni)

MTO = Medium Term Observer (incarico della durata di 30 giorni)

**Tavola 2.16 - Esperti Nazionali Distaccati (END) presso le Istituzioni comunitarie e Agenzie (anni 2005 - 2011)**

| Esperti | 2005 | 2006 | 2007 | 2008 | 2009 | 2010 | 2011 |
|---------|------|------|------|------|------|------|------|
|         | 95   | 103  | 124  | 146  | 163  | 170  | 161  |

Fonte: DGUE

I dati comprendono tutti gli esperti italiani in distacco al 31 dicembre.

**Tavola 2.16.1 - Distribuzione degli END per Direzione e/o Ufficio (anno 2011)**

| Direzione/Ufficio   | END |
|---|-----|
| Affari economici e finanziari (ECFIN)                                       | 6   |
| Affari interni (HOME)   | 3   |
| Agenzia Comunitaria Controllo Pesca (CFCA)                                  | 1   |
| Agenzia Europea Ambiente  | 3   |
| Agenzia Europea gestione cooperazione operativa frontiere esterne (FRONTEX) | 6   |
| Agenzia Europea Sicurezza Marittima (EMSA)                                  | 5   |
| Agenzia Europea Sostanze Chimiche (ECHA)                                    | 1   |
| Agricoltura e sviluppo rurale (AGRI)  | 1   |

segue tavola 2.16.1

| Direzione/Ufficio  | END        |
|--|------------|
| Aiuti umanitari (ECHO)   | 2          |
| Ambiente (ENV)   | 3          |
| Azione per il clima (CLIMA)  | 3          |
| Centro comune di ricerca (JRC)   | 8          |
| Centro Europeo Sviluppo Formazione Professionale (CEDEFOP)                     | 1          |
| Comitato delle Regioni (CdR)   | 1          |
| Comitato Economico e Sociale Europeo (CESE)                                    | 2          |
| Commercio (TRADE)  | 3          |
| Concorrenza (COMP)   | 9          |
| Consiglio d'Europa - Congresso poteri locali e regionali                       | 1          |
| Consiglio Europeo per la Ricerca (ERC)   | 1          |
| Consiglio Unione Europea - CPCC  | 1          |
| Consiglio Unione Europea - EUMC  | 1          |
| Consiglio Unione Europea - Eurojust  | 1          |
| Delegazione U.E. c/o Consiglio d'Europa  | 1          |
| Energia (ENER)   | 1          |
| EuropAid - Sviluppo e cooperazione (DEVCO)                                     | 2          |
| Fiscalità e unione doganale (TAXUD)  | 6          |
| Fusion for Energy  | 3          |
| Giustizia (JUST)   | 2          |
| Imprese e Industria (ENTR)   | 4          |
| Istituto statistico Eurostat (ESTAT)   | 9          |
| Mercato interno e Servizi (MARKT)  | 5          |
| Mobilità e trasporti (MOVE)  | 6          |
| Occupazione, Affari sociali e Pari opportunità (EMPL)                          | 3          |
| Parlamento Europeo   | 7          |
| Politica regionale (REGIO)   | 2          |
| Ricerca e innovazione (RTD)  | 8          |
| Risorse umane e sicurezza (HR)   | 1          |
| Salute e consumatori (SANCO)   | 6          |
| Servizio Europeo Azione Esterna - Servizio Strumenti di Politica Estera (EEAS) | 1          |
| Servizio Europeo Azione Esterna - EU Military Staff (EEAS-EUMS)                | 22         |
| Società dell'informazione e mezzi di comunicazione (INFOS)                     | 7          |
| Ufficio europeo per la lotta antifrode (OLAF)                                  | 2          |
| <b>Totale</b>  | <b>161</b> |

Fonte: DGUE



**Tavola 2.17- Funzionari italiani presso le principali Organizzazioni internazionali <sup>(1)</sup>**  
**(anni 2009 - 2011)**

| Sistema Nazioni Unite                         | Funzionari italiani |       |       | Totale<br>funzionari<br>OO.II. <sup>(2)</sup> | %<br>funzionari<br>italiani |
|---|---------------------|-------|-------|---|-----------------------------|
|   | 2009                | 2010  | 2011  |   |                             |
| FAO   | 86                  | 84    | 91    | 1.072   | 8,5                         |
| IAEA  | 34                  | 38    | 39    | 1.404   | 2,8                         |
| IFAD  | 60                  | 58    | 67    | 322   | 20,8                        |
| ILO   | 30                  | 34    | 34    | 681   | 4,5                         |
| OPCW  | 4                   | 2     | 3     | 344   | 0,8                         |
| UN  | 356                 | 340   | 371   | 10.760  | 3,4                         |
| UNCTAD  | 24                  | 23    | 19    | 285   | 6,7                         |
| UNDP  | 59                  | 74    | 77    | 2.440   | 3,0                         |
| UNEP  | 26                  | 25    | 25    | 1.152   | 2,2                         |
| UNESCO <sup>(3)</sup>                         | 22                  | 33    | 60    | 1.227   | 4,9                         |
| UNHCR   | 61                  | 71    | 71    | 1.778   | 3,9                         |
| UNICEF  | 97                  | 94    | 106   | 2.680   | 4,0                         |
| UN-ICTY                                       | 12                  | 11    | 10    | 348   | 2,8                         |
| UNIDO   | 27                  | 32    | 24    | 260   | 8,7                         |
| UN-ODC  | 29                  | 29    | 27    | 486   | 5,5                         |
| UN-OHCHR                                      | 23                  | 25    | 24    | 444   | 5,4                         |
| WFP   | 114                 | 107   | 110   | 1.425   | 7,7                         |
| WHO   | 65                  | 68    | 63    | 2.311   | 2,7                         |
| <b>Istituzioni finanziarie internazionali</b> |                     |       |       |   |                             |
| ADB   | 17                  | 17    | 18    | 1.023   | 1,8                         |
| AFDB  | 6                   | 7     | 7     | 1.102   | 0,7                         |
| EBRD  | 32                  | 30    | 33    | 887   | 3,7                         |
| IDB <sup>(4)</sup>                            | 31                  | 26    | 35    | 1.936   | 1,8                         |
| IMF   | 88                  | 89    | 84    | 2.456   | 3,4                         |
| ISB   | 19                  | 18    | 18    | 550   | 3,2                         |
| WB  | 169                 | 186   | 188   | 6.673   | 2,8                         |
| <b>Sistema Unione Europea</b>                 |                     |       |       |   |                             |
| ECB   | 141                 | 147   | 147   | 1.498   | 9,8                         |
| EIB   | 173                 | 216   | 222   | 1.947   | 11,4                        |
| Comitato delle Regioni                        | 18                  | 15    | 18    | 626   | 6,8                         |
| Comitato Economico sociale                    | 31                  | 29    | 30    | 689   | 4,3                         |
| Commissione europea                           | 1.219               | 1.221 | 1.165 | 12.634  | 9,2                         |
| Corte dei Conti                               | 54                  | 61    | 65    | 778   | 8,4                         |
| Corte di Giustizia                            | 101                 | 98    | 99    | 1.375   | 7,2                         |

segue tavola 2.17

|   | Funzionari italiani |      |      | Totale<br>funzionari<br>OO.II. <sup>(2)</sup> | %<br>funzionari<br>italiani |
|---|---------------------|------|------|---|-----------------------------|
|   | 2009                | 2010 | 2011 |   |                             |
| Europol                                   | 37                  | 42   | 45   | 457   | 9,8                         |
| Parlamento europeo                        | 122                 | 149  | 167  | 2.173   | 7,6                         |
| Segretariato Generale del Consiglio       | 90                  | 98   | 66   | 1.240   | 5,3                         |
| Servizio Europeo Azione Esterna (SEAE)    | -                   | -    | 97   | 871   | 11,1                        |
| <b>Altre organizzazioni</b>               |                     |      |      |   |                             |
| Biodiversity International <sup>(5)</sup> | -                   | -    | 26   | 134   | 19,4                        |
| CERN                                      | 225                 | 246  | 278  | 2.424   | 11,5                        |
| Consiglio d' Europa                       | 62                  | 57   | 55   | 719   | 7,7                         |
| EMBL                                      | 30                  | 36   | 35   | 869   | 4,0                         |
| EPO                                       | 389                 | 497  | 511  | 6.724   | 7,6                         |
| ESA                                       | 378                 | 384  | 384  | 1.977   | 19,4                        |
| ESO                                       | 61                  | 77   | 74   | 352   | 21,0                        |
| ICC                                       | 14                  | 9    | 10   | 447   | 2,2                         |
| IOM                                       | 61                  | 52   | 50   | 806   | 7,0                         |
| NAMSA                                     | 22                  | 22   | 20   | 417   | 4,8                         |
| NATO                                      | 33                  | 34   | 30   | 434   | 6,9                         |
| OCSE                                      | 75                  | 83   | 88   | 1.236   | 7,1                         |
| OSCE                                      | 43                  | 41   | 51   | 768   | 6,6                         |
| UNIDROIT                                  | 2                   | 2    | 1    | 9   | 11,0                        |
| WTO                                       | 19                  | 12   | 12   | 371   | 3,2                         |

Fonte: DGRI

- 1) La tavola si riferisce alle principali organizzazioni internazionali: il numero complessivo di funzionari italiani presenti in tutte le organizzazioni internazionali è pertanto superiore. Nella tavola sono considerati "Funzionari" le figure inquadrare ai livelli P1 - P5 (Professionals) e D1 - D2 (Directors) del Sistema Nazioni Unite, o equivalenti.
- 2) Il totale dei funzionari e la percentuale sul totale dei funzionari sono inseriti dal 2011.
- 3) I dati UNESCO 2009 riguardano i soli funzionari italiani compresi nella quota geografica (max per l'Italia = 20).
- 4) I dati IDB 2011 comprendono anche i funzionari che hanno la doppia nazionalità.
- 5) I dati relativi alla presenza di funzionari italiani in Biodiversity International sono inseriti dal 2011.

## Promozione della cultura e della lingua italiana all'estero

### Istituzioni scolastiche e universitarie italiane all'estero

**Tavola 2.18 - Istituzioni scolastiche ed universitarie italiane all'estero (anno 2011)**

| Area geografica      | Istituzioni scolastiche |                     | Istituzioni universitarie | Totale     |
|----------------------|-------------------------|---------------------|---------------------------|------------|
|                      | Scuole italiane         | Scuole non italiane | Lettorati                 |            |
| Unione Europea       | 22                      | 96                  | 106                       | <b>224</b> |
| Europa (Paesi no UE) | 25                      | 10                  | 38                        | <b>73</b>  |
| Americhe             | 88                      | 5                   | 42                        | <b>135</b> |
| Mediterraneo e M.O.  | 30                      | -                   | 27                        | <b>57</b>  |
| Africa sub-sahariana | 13                      | -                   | 6                         | <b>19</b>  |
| Asia e Oceania       | 2                       | -                   | 30                        | <b>32</b>  |
| <b>Totale</b>        | <b>180</b>              | <b>111</b>          | <b>249</b>                | <b>540</b> |

Fonte: DGSP

Per scuole italiane all'estero si intendono quelle statali, paritarie e non paritarie. Per scuole non italiane si intendono le scuole europee, le scuole internazionali e straniere bilingui e con sezioni italiane. Il computo delle scuole è stato effettuato sulla base del numero dei diversi livelli di insegnamento (infanzia, primaria, secondaria di I e II grado) presenti all'interno dei singoli istituti scolastici.

**Tavola 2.19 - Scuole italiane all'estero: distribuzione per tipologia e area geografica (anno scolastico 2010/2011)**

| Area geografica      | Tipologia      |                  |                      | Totale     |
|----------------------|----------------|------------------|----------------------|------------|
|                      | Scuola statale | Scuola paritaria | Scuola non paritaria |            |
| Unione Europea       | 12             | 3                | 7                    | <b>22</b>  |
| Europa (Paesi no UE) | 4              | 18               | 3                    | <b>25</b>  |
| Americhe             | -              | 77               | 11                   | <b>88</b>  |
| Mediterraneo e M.O.  | -              | 30               | -                    | <b>30</b>  |
| Africa sub-sahariana | 6              | 3                | 4                    | <b>13</b>  |
| Asia e Oceania       | -              | -                | 2                    | <b>2</b>   |
| <b>Totale</b>        | <b>22</b>      | <b>131</b>       | <b>27</b>            | <b>180</b> |

Fonte: DGSP

Il computo delle scuole è stato effettuato sulla base del numero dei diversi livelli di insegnamento (infanzia, primaria, secondaria di I e II grado) presenti all'interno dei singoli istituti scolastici.

**Tavola 2.20 - Scuole non italiane: distribuzione per tipologia e area geografica (anno scolastico 2010/2011)**

| Area geografica      | Tipologia      |   |  | Totale     |
|----------------------|----------------|---|--|------------|
|                      | Scuola europea | Sezione italiana presso scuola internazionale | Sezione italiana presso scuola straniera |            |
| Unione Europea       | 35             | 25  | 36                                       | <b>96</b>  |
| Europa (Paesi no UE) | -              | -   | 10                                       | <b>10</b>  |
| Americhe             | -              | 2   | 3  | <b>5</b>   |
| Mediterraneo e M.O.  | -              | -   | -  | -          |
| Africa sub-sahariana | -              | -   | -  | -          |
| Asia e Oceania       | -              | -   | -  | -          |
| <b>Totale</b>        | <b>35</b>      | <b>27</b>                                     | <b>49</b>                                | <b>111</b> |

Fonte: DGSP

Il computo delle scuole è stato effettuato sulla base del numero dei diversi livelli di insegnamento (infanzia, primaria, secondaria di I e II grado) presenti all'interno dei singoli istituti scolastici.

**Tavola 2.21 - Scuole italiane e non italiane all'estero: distribuzione per grado e area geografica (anno scolastico 2010/2011)**

| Area geografica      | Grado     |           |              |               | Totale     |
|----------------------|-----------|-----------|--------------|---------------|------------|
|                      | Infanzia  | Primaria  | Secondaria I | Secondaria II |            |
| Unione Europea       | 13        | 31        | 29           | 45            | <b>118</b> |
| Europa (Paesi no UE) | 4         | 6         | 9            | 16            | <b>35</b>  |
| Americhe             | 21        | 23        | 24           | 25            | <b>93</b>  |
| Mediterraneo e M.O.  | 7         | 7         | 7            | 9             | <b>30</b>  |
| Africa sub-sahariana | 3         | 5         | 3            | 2             | <b>13</b>  |
| Asia e Oceania       | 1         | 1         | -            | -             | <b>2</b>   |
| <b>Totale</b>        | <b>49</b> | <b>73</b> | <b>72</b>    | <b>97</b>     | <b>291</b> |

Fonte: DGSP

**Tavola 2.22 - Numero di alunni distinti per nazionalità e area geografica  
(anno scolastico 2010/2011)**

| Area geografica      | Alunni       |               |               |
|----------------------|--------------|---------------|---------------|
|                      | Italiani     | Stranieri     | Totale        |
| Unione Europea       | 4.344        | 8.195         | <b>12.539</b> |
| Europa (Paesi no UE) | 475          | 2.396         | <b>2.871</b>  |
| Americhe             | 819          | 10.584        | <b>11.403</b> |
| Mediterraneo e M.O.  | 278          | 1.436         | <b>1.714</b>  |
| Africa sub-sahariana | 359          | 1.847         | <b>2.206</b>  |
| Asia e Oceania       | 7            | 103           | <b>110</b>    |
| <b>Totale</b>        | <b>6.282</b> | <b>24.561</b> | <b>30.843</b> |

Fonte: DGSP

**Tavola 2.23 - Lettorati italiani all'estero: distribuzione per area geografica**

| Area geografica      | 2011       |
|----------------------|------------|
| Unione Europea       | 106        |
| Europa (Paesi no UE) | 38         |
| Americhe             | 42         |
| Mediterraneo e M.O.  | 27         |
| Africa sub-sahariana | 6          |
| Asia e Oceania       | 30         |
| <b>Totale</b>        | <b>249</b> |

Fonte:DGSP

## Corsi di lingua

**Tavola 2.24 - Corsi di lingua e cultura italiana: contributi a Enti e Associazioni**

| Area geografica      | (valori in Euro)  |             |             |                   |             |            |
|----------------------|-------------------|-------------|-------------|-------------------|-------------|------------|
|                      | 2010              | %           | var %       | 2011              | %           | var %      |
| Unione Europea       | 5.219.300         | 36%         | nd          | 4.043.260         | 31%         | -23%       |
| Europa (Paesi no UE) | 2.103.000         | 15%         | nd          | 1.716.670         | 13%         | -18%       |
| Americhe             | 5.369.500         | 37%         | -30%        | 5.367.370         | 41%         |            |
| Mediterraneo e M.O.  | 4.000             |             |             | 3.600             |             | -10%       |
| Africa sub-sahariana | 192.000           | 1%          | -18%        | 173.340           | 1%          | -10%       |
| Asia e Oceania       | 1.608.000         | 11%         | -33%        | 1.827.960         | 14%         | 14%        |
| <b>Totale</b>        | <b>14.495.800</b> | <b>100%</b> | <b>-26%</b> | <b>13.132.200</b> | <b>100%</b> | <b>-9%</b> |

Fonte: DGIT

**Tavola 2.25 - Corsi di lingua e cultura italiana per area geografica (anno scolastico 2010/2011)**

| Area geografica      | Corsi         |                   |              |               | Iscritti       |                   |               |                |
|----------------------|---------------|-------------------|--------------|---------------|----------------|-------------------|---------------|----------------|
|                      | Curriculari   | Extra-curriculari | Adulti       | Totale        | Curriculari    | Extra-curriculari | Adulti        | Totale         |
| Unione Europea       | 2.428         | 2.270             | 78           | <b>4.776</b>  | 45.865         | 18.423            | 806           | <b>65.094</b>  |
| Europa (Paesi no UE) | 231           | 1.057             | 5            | <b>1.293</b>  | 2.641          | 10.246            | 48            | <b>12.935</b>  |
| Americhe             | 6.448         | 1.728             | 4.577        | <b>12.753</b> | 150.919        | 32.286            | 47.146        | <b>230.351</b> |
| Mediterraneo e M.O.  | -             | 4                 | -            | <b>4</b>      | -              | 16                | -             | <b>16</b>      |
| Africa sub-sahariana | 59            | 93                | 66           | <b>218</b>    | 876            | 574               | 572           | <b>2.022</b>   |
| Asia ed Oceania      | 2.590         | 143               | 131          | <b>2.864</b>  | 69.373         | 1.966             | 1.723         | <b>73.062</b>  |
| <b>Totale</b>        | <b>11.756</b> | <b>5.295</b>      | <b>4.857</b> | <b>21.908</b> | <b>269.674</b> | <b>63.511</b>     | <b>50.295</b> | <b>383.480</b> |

Fonte: DGIT

I corsi di lingua e cultura italiana a favore dei connazionali all'estero (D.L.gs. 297/94, ex legge 153/71), aperti anche a italiani di origine e a stranieri, sono rivolti agli studenti della fascia dell'obbligo scolastico e ad adulti. Il 50% circa dei corsi è inserito nelle scuole locali, grazie soprattutto allo strumento delle convenzioni sottoscritte con le autorità scolastiche del Paese; gli altri si aggiungono all'orario scolastico, spesso propedeutici a quelli curricolari o di sostegno all'inserimento scolastico dei figli dei connazionali. I corsi sono gestiti da enti privati locali ("Enti Gestori") che per questo si avvalgono di appositi contributi ministeriali. Oltre agli insegnanti assunti localmente dagli Enti, i corsi sono condotti anche da docenti di ruolo inviati dall'Italia.

**Tavola 2.25.1 - Corsi di lingua e cultura italiana per area geografica: Unione Europea (anno scolastico 2010/2011)**

| Paese                        |                           | Corsi        |                   |              |              | Iscritti      |                   |               |               |
|------------------------------|---------------------------|--------------|-------------------|--------------|--------------|---------------|-------------------|---------------|---------------|
|                              |                           | Curriculari  | Extra-curriculari | Adulti       | Totale       | Curriculari   | Extra-curriculari | Adulti        | Totale        |
| Austria                      | Vienna                    | 2            | 2                 |              | 4            | 42            | 14                |               | 56            |
| Belgio                       | Bruxelles                 | 96           | 68                | 22           | 186          | 1.285         | 662               | 233           | 2.180         |
|                              | Charleroi                 | 222          | 13                | 1            | 236          | 4.018         | 123               | 13            | 4.154         |
|                              | <b>Totale Belgio</b>      | <b>318</b>   | <b>81</b>         | <b>23</b>    | <b>422</b>   | <b>5.303</b>  | <b>785</b>        | <b>246</b>    | <b>6.334</b>  |
| Danimarca                    | Copenaghen                |              | 7                 |              | 7            |               | 63                |               | 63            |
| Finlandia                    | Helsinki                  |              | 3                 |              | 3            |               | 35                |               | 35            |
| Francia                      | Lione                     | 268          |                   |              | 268          | 4.804         |                   |               | 4.804         |
|                              | Marsiglia                 | 84           |                   |              | 84           | 1.493         |                   |               | 1.493         |
|                              | Metz                      | 83           | 85                | 2            | 170          | 1.049         | 944               | 20            | 2.013         |
|                              | Nizza                     | 143          |                   |              | 143          | 3.015         |                   |               | 3.015         |
|                              | Parigi                    | 174          | 16                |              | 190          | 3.019         | 232               |               | 3.251         |
|                              | <b>Totale Francia</b>     | <b>752</b>   | <b>101</b>        | <b>2</b>     | <b>855</b>   | <b>13.380</b> | <b>1.176</b>      | <b>20</b>     | <b>14.576</b> |
| Germania                     | Berlino                   | 21           | 24                |              | 45           | 320           | 96                |               | 416           |
|                              | Colonia                   | 202          | 136               |              | 338          | 371           | 289               |               | 660           |
|                              | Dortmund                  |              | 226               |              | 226          |               | 845               |               | 845           |
|                              | Francoforte               | 48           | 169               | 3            | 220          | 599           | 1.110             | 28            | 1.737         |
|                              | Friburgo                  | 64           | 248               | 1            | 313          | 760           | 2.310             | 12            | 3.082         |
|                              | Hannover                  | 2            | 98                |              | 100          | 11            | 424               |               | 435           |
|                              | Monaco di Baviera         |              | 274               |              | 274          |               | 1.394             |               | 1.394         |
|                              | Stoccarda                 | 193          | 503               | 1            | 697          | 3.863         | 5.449             | 8             | 9.320         |
| <b>Totale Germania</b>       | <b>530</b>                | <b>1.678</b> | <b>5</b>          | <b>2.213</b> | <b>5.924</b> | <b>11.917</b> | <b>48</b>         | <b>17.889</b> |               |
| Grecia                       | Atene                     |              | 6                 |              | 6            |               | 36                |               | 36            |
| Paesi Bassi                  | Amsterdam                 |              | 37                | 11           | 48           |               | 305               | 96            | 401           |
| Regno Unito                  | Edimburgo                 | 75           | 17                | 19           | 111          | 1.848         | 132               | 172           | 2.152         |
|                              | Londra                    | 751          | 331               | 14           | 1.096        | 19.368        | 3.905             | 159           | 23.432        |
|                              | <b>Totale Regno Unito</b> | <b>826</b>   | <b>348</b>        | <b>33</b>    | <b>1.207</b> | <b>21.216</b> | <b>4.037</b>      | <b>331</b>    | <b>25.584</b> |
| Repubblica Ceca              | Praga                     |              | 5                 |              | 5            |               | 38                |               | 38            |
| Romania                      | Bucarest                  |              |                   | 4            | 4            |               |                   | 65            | 65            |
| Svezia                       | Stoccolma                 |              | 2                 |              | 2            |               | 17                |               | 17            |
| <b>Totale Unione Europea</b> |                           | <b>2.428</b> | <b>2.270</b>      | <b>78</b>    | <b>4.776</b> | <b>45.865</b> | <b>18.423</b>     | <b>806</b>    | <b>65.094</b> |

Fonte: DGIT

**Tavola 2.25.2 - Corsi di lingua e cultura italiana per area geografica: Europa (Paesi no UE)  
(anno scolastico 2010/2011)**

| Paese                              |                        | Corsi       |                   |          |              | Iscritti     |                   |           |               |
|------------------------------------|------------------------|-------------|-------------------|----------|--------------|--------------|-------------------|-----------|---------------|
|                                    |                        | Curricolari | Extra-curricolari | Adulti   | Totale       | Curricolari  | Extra-curricolari | Adulti    | Totale        |
| Norvegia                           | Oslo                   |             | 24                | 2        | <b>26</b>    |              | 126               | 16        | <b>142</b>    |
| Svizzera                           | Basilea                |             | 273               |          | <b>273</b>   |              | 2.135             |           | <b>2.135</b>  |
|                                    | Berna                  |             | 121               |          | <b>121</b>   |              | 1.169             |           | <b>1.169</b>  |
|                                    | Ginevra                | 197         | 218               | 3        | <b>418</b>   | 2.292        | 2.289             | 32        | <b>4.613</b>  |
|                                    | San Gallo              | 19          | 140               |          | <b>159</b>   | 200          | 1.472             |           | <b>1.672</b>  |
|                                    | Zurigo                 | 15          | 278               |          | <b>293</b>   | 149          | 3.024             |           | <b>3.173</b>  |
|                                    | <b>Totale Svizzera</b> | <b>231</b>  | <b>1.030</b>      | <b>3</b> | <b>1.264</b> | <b>2.641</b> | <b>10.089</b>     | <b>32</b> | <b>12.762</b> |
| Turchia                            | Izmir                  |             | 3                 |          | <b>3</b>     |              | 31                |           | <b>31</b>     |
| <b>Totale Europa (Paesi no UE)</b> |                        | <b>231</b>  | <b>1.057</b>      | <b>5</b> | <b>1.293</b> | <b>2.641</b> | <b>10.246</b>     | <b>48</b> | <b>12.935</b> |

Fonte: DGIT

**Tavola 2.25.3 - Corsi di lingua e cultura italiana per area geografica: Americhe  
(anno scolastico 2010/2011)**

| Paese     |                         | Corsi        |                   |              |              | Iscritti      |                   |               |               |
|-----------|-------------------------|--------------|-------------------|--------------|--------------|---------------|-------------------|---------------|---------------|
|           |                         | Curricolari  | Extra-curricolari | Adulti       | Totale       | Curricolari   | Extra-curricolari | Adulti        | Totale        |
| Argentina | Bahia Blanca            | 125          | 32                | 91           | <b>248</b>   | 2.427         | 446               | 1.195         | <b>4.068</b>  |
|           | Buenos Aires            | 636          | 102               | 754          | <b>1.492</b> | 13.502        | 1.995             | 7.236         | <b>22.733</b> |
|           | Cordoba                 | 501          | 73                | 226          | <b>800</b>   | 11.733        | 878               | 2.374         | <b>14.985</b> |
|           | La Plata                | 237          | 21                | 161          | <b>419</b>   | 1.409         | 376               | 2.184         | <b>3.969</b>  |
|           | Lomas de Zamora         |              | 2                 | 40           | <b>42</b>    |               | 33                | 423           | <b>456</b>    |
|           | Mendoza                 | 115          | 10                | 113          | <b>238</b>   | 2.970         | 206               | 1.696         | <b>4.872</b>  |
|           | Moron                   | 18           | 1                 | 17           | <b>36</b>    | 482           | 10                | 232           | <b>724</b>    |
|           | Mar del Plata           | 219          | 29                | 42           | <b>290</b>   | 5.865         | 511               | 514           | <b>6.890</b>  |
|           | Rosario                 | 357          | 46                | 269          | <b>672</b>   | 9.111         | 850               | 3.291         | <b>13.252</b> |
|           | <b>Totale Argentina</b> | <b>2.208</b> | <b>316</b>        | <b>1.713</b> | <b>4.237</b> | <b>47.499</b> | <b>5.305</b>      | <b>19.145</b> | <b>71.949</b> |
| Brasile   | Belo Horizonte          |              |                   | 33           | <b>33</b>    |               |                   | 284           | <b>284</b>    |
|           | Brasilia                |              | 2                 | 28           | <b>30</b>    |               | 30                | 227           | <b>257</b>    |
|           | Curitiba                | 271          | 223               | 154          | <b>648</b>   | 4.506         | 4.805             | 1.916         | <b>11.227</b> |
|           | Recife                  |              | 22                | 76           | <b>98</b>    |               | 460               | 911           | <b>1.371</b>  |
|           | Porto Alegre            | 343          | 103               | 712          | <b>1.158</b> | 6.525         | 1.620             | 10.600        | <b>18.745</b> |
|           | Rio de Janeiro          | 166          |                   | 95           | <b>261</b>   | 4.261         |                   | 1.044         | <b>5.305</b>  |



segue tavola 2.25.3

| Paese                  |                                     | Corsi        |                   |              |               | Iscritti       |                   |               |                |
|------------------------|-------------------------------------|--------------|-------------------|--------------|---------------|----------------|-------------------|---------------|----------------|
|                        |                                     | Curriculari  | Extra-curriculari | Adulti       | Totale        | Curriculari    | Extra-curriculari | Adulti        | Totale         |
|                        | San Paolo                           | 62           | 398               | 358          | <b>818</b>    | 1.619          | 10.688            | 3.689         | <b>15.996</b>  |
|                        | <b>Totale Brasile</b>               | <b>842</b>   | <b>748</b>        | <b>1.456</b> | <b>3.046</b>  | <b>16.911</b>  | <b>17.603</b>     | <b>18.671</b> | <b>53.185</b>  |
| Canada                 | Montreal                            | 65           | 219               | 36           | <b>320</b>    | 1.633          | 2.885             | 373           | <b>4.891</b>   |
|                        | Ottawa                              |              | 14                | 2            | <b>16</b>     |                | 244               | 41            | <b>285</b>     |
|                        | Toronto                             | 1.021        | 138               | 4            | <b>1.163</b>  | 21.974         | 2.463             | 62            | <b>24.499</b>  |
|                        | Vancouver                           |              | 40                | 17           | <b>57</b>     |                | 463               | 217           | <b>680</b>     |
|                        | <b>Totale Canada</b>                | <b>1.086</b> | <b>411</b>        | <b>59</b>    | <b>1.556</b>  | <b>23.607</b>  | <b>6.055</b>      | <b>693</b>    | <b>30.355</b>  |
| Cile                   | Santiago del Cile                   | 97           |                   | 55           | <b>152</b>    | 1.966          |                   | 803           | <b>2.769</b>   |
| Costa Rica             | San Jose'                           | 45           |                   | 8            | <b>53</b>     | 912            |                   | 65            | <b>977</b>     |
| Ecuador                | Quito                               | 6            |                   | 673          | <b>679</b>    | 95             |                   | 1.804         | <b>1.899</b>   |
| Guatemala              | Città del Guatemala                 | 12           | 39                | 138          | <b>189</b>    | 360            | 1.056             | 1.258         | <b>2.674</b>   |
| Messico                | Città del Messico                   |              | 22                | 16           | <b>38</b>     |                | 184               | 127           | <b>311</b>     |
| Nicaragua              | Managua                             | 5            |                   | 15           | <b>20</b>     | 160            |                   | 200           | <b>360</b>     |
| Stati Uniti d'America  | Boston                              | 387          | 21                | 2            | <b>410</b>    | 8.262          | 245               | 22            | <b>8.529</b>   |
|                        | Chicago                             | 331          | 13                | 12           | <b>356</b>    | 8.278          | 150               | 197           | <b>8.625</b>   |
|                        | Detroit                             | 198          | 20                |              | <b>218</b>    | 4.530          | 235               |               | <b>4.765</b>   |
|                        | Filadelfia                          | 117          | 4                 |              | <b>121</b>    | 2.269          | 95                |               | <b>2.364</b>   |
|                        | Houston                             |              | 11                | 94           | <b>105</b>    |                | 32                | 438           | <b>470</b>     |
|                        | Los Angeles                         | 52           | 17                | 9            | <b>78</b>     | 1.434          | 150               | 76            | <b>1.660</b>   |
|                        | Miami                               | 31           |                   |              | <b>31</b>     | 456            |                   |               | <b>456</b>     |
|                        | New York                            | 191          | 20                | 19           | <b>230</b>    | 10.535         | 329               | 159           | <b>11.023</b>  |
|                        | San Francisco                       | 47           | 22                | 57           | <b>126</b>    | 1.024          | 248               | 741           | <b>2.013</b>   |
|                        | Washington                          | 52           | 41                | 155          | <b>248</b>    | 1.328          | 406               | 1.707         | <b>3.441</b>   |
|                        | <b>Totale Stati Uniti d'America</b> | <b>1.406</b> | <b>169</b>        | <b>348</b>   | <b>1.923</b>  | <b>38.116</b>  | <b>1.890</b>      | <b>3.340</b>  | <b>43.346</b>  |
| Uruguay                | Montevideo                          | 304          | 12                | 38           | <b>354</b>    | 7.813          | 84                | 182           | <b>8.079</b>   |
| Venezuela              | Caracas                             | 264          | 11                | 55           | <b>330</b>    | 7.475          | 109               | 799           | <b>8.383</b>   |
|                        | Maracaibo                           | 173          |                   | 3            | <b>176</b>    | 6.005          |                   | 59            | <b>6.064</b>   |
|                        | <b>Totale Venezuela</b>             | <b>437</b>   | <b>11</b>         | <b>58</b>    | <b>506</b>    | <b>13.480</b>  | <b>109</b>        | <b>858</b>    | <b>14.447</b>  |
| <b>Totale Americhe</b> |                                     | <b>6.448</b> | <b>1.728</b>      | <b>4.577</b> | <b>12.753</b> | <b>150.919</b> | <b>32.286</b>     | <b>47.146</b> | <b>230.351</b> |

Fonte: DGIT

**Tavola 2.25.4 - Corsi di lingua e cultura italiana per area geografica: Mediterraneo e Medio Oriente (anno scolastico 2010/2011)**

| Paese                            | Corsi       |                   |        |        | Iscritti    |                   |        |        |    |
|----------------------------------|-------------|-------------------|--------|--------|-------------|-------------------|--------|--------|----|
|                                  | Curricolari | Extra-curricolari | Adulti | Totale | Curricolari | Extra-curricolari | Adulti | Totale |    |
| Giordania                        | Amman       |                   | 4      |        | 4           |                   | 16     |        | 16 |
| <b>Totale Mediterraneo e M.O</b> |             | -                 | 4      | -      | 4           | -                 | 16     | -      | 16 |

Fonte: DGIT

**Tavola 2.25.5 - Corsi di lingua e cultura italiana per area geografica: Africa sub-sahariana (anno scolastico 2010/2011)**

| Paese                              | Corsi        |                   |           |           | Iscritti    |                   |            |            |              |
|------------------------------------|--------------|-------------------|-----------|-----------|-------------|-------------------|------------|------------|--------------|
|                                    | Curricolari  | Extra-curricolari | Adulti    | Totale    | Curricolari | Extra-curricolari | Adulti     | Totale     |              |
| Eritrea                            | Asmara       | 2                 | 1         | 16        | 19          | 33                | 14         | 327        | 374          |
| Mozambico                          | Maputo       | -                 | 10        | 5         | 15          | -                 | 60         | 30         | 90           |
| Sud Africa                         | Cape Town    | 10                | 28        | -         | 38          | 49                | 128        | -          | 177          |
|                                    | Johannesburg | 47                | 47        | 44        | 138         | 794               | 294        | 210        | 1.298        |
|                                    | Pretoria     | -                 | 7         | 1         | 8           | -                 | 78         | 5          | 83           |
| <b>Totale Sud Africa</b>           |              | <b>57</b>         | <b>82</b> | <b>45</b> | <b>184</b>  | <b>843</b>        | <b>500</b> | <b>215</b> | <b>1.558</b> |
| <b>Totale Africa sub-sahariana</b> |              | <b>59</b>         | <b>93</b> | <b>66</b> | <b>218</b>  | <b>876</b>        | <b>574</b> | <b>572</b> | <b>2.022</b> |

Fonte: DGIT

**Tavola 2.25.6 - Corsi di lingua e cultura italiana per area geografica: Asia e Oceania  
(anno scolastico 2010/2011)**

| Paese                        | Corsi                         |                   |            |            | Iscritti     |                   |              |              |               |
|------------------------------|-------------------------------|-------------------|------------|------------|--------------|-------------------|--------------|--------------|---------------|
|                              | Curricolari                   | Extra-curricolari | Adulti     | Totale     | Curricolari  | Extra-curricolari | Adulti       | Totale       |               |
| Australia                    | Adelaide                      | 1                 | -          | 9          | 10           | 28                | -            | 138          | 166           |
|                              | Brisbane                      | 952               | 10         | 16         | 978          | 22.764            | 159          | 179          | 23.102        |
|                              | Canberra                      | -                 | -          | 14         | 14           | -                 | -            | 245          | 245           |
|                              | Melbourne                     | 240               | 60         | 24         | 324          | 9.970             | 847          | 245          | 11.062        |
|                              | Perth                         | 779               | 14         | 8          | 801          | 21.514            | 135          | 66           | 21.715        |
|                              | Sydney                        | 618               | 42         | 59         | 719          | 15.097            | 676          | 847          | 16.620        |
|                              | <b>Totale Australia</b>       | <b>2.590</b>      | <b>126</b> | <b>130</b> | <b>2.846</b> | <b>69.373</b>     | <b>1.817</b> | <b>1.720</b> | <b>72.910</b> |
| Repubblica Pop. Cinese       | Hong Kong                     | -                 | 8          | -          | 8            | -                 | 87           | -            | 87            |
|                              | Shanghai                      | -                 | 9          | 1          | 10           | -                 | 62           | 3            | 65            |
|                              | <b>Totale Rep. Pop.Cinese</b> | <b>-</b>          | <b>17</b>  | <b>1</b>   | <b>18</b>    | <b>-</b>          | <b>149</b>   | <b>3</b>     | <b>152</b>    |
| <b>Totale Asia e Oceania</b> |                               | <b>2.590</b>      | <b>143</b> | <b>131</b> | <b>2.864</b> | <b>69.373</b>     | <b>1.966</b> | <b>1.723</b> | <b>73.062</b> |

Fonte: DGIT

**Tavola 2.26 - Corsi di lingua italiana organizzati dagli Istituti Italiani di Cultura  
(anni 2010 - 2011)**

| Area geografica      | 2010          |              | 2011          |              | var.% iscritti | var.% corsi  |
|----------------------|---------------|--------------|---------------|--------------|----------------|--------------|
|                      | Iscritti      | Corsi        | Iscritti      | Corsi        |                |              |
| Unione Europea       | 25.354        | 2.697        | 24.248        | 2.611        | - 4,4%         | -3,2%        |
| Europa (Paesi no UE) | 9.149         | 812          | 8.950         | 814          | -2,2%          | 0,2%         |
| Americhe             | 19.592        | 1.874        | 22.042        | 2.171        | 12,5%          | 15,8%        |
| Mediterraneo e M.O.  | 6.633         | 571          | 5.587         | 521          | -15,8%         | -8,8%        |
| Africa sub-sahariana | 432           | 37           | 523           | 36           | 21,1%          | -2,7%        |
| Asia ed Oceania      | 9.651         | 512          | 9.857         | 1.182        | 2,1%           | 130,9%       |
| <b>Totale</b>        | <b>70.811</b> | <b>6.503</b> | <b>71.207</b> | <b>7.335</b> | <b>0,6%</b>    | <b>12,8%</b> |

Fonte: DGSP

Tavola 2.26.1 - Corsi di lingua italiana organizzati dagli IIC: Unione Europea

| Paese       | Istituto di Cultura      | 2010         |            | 2011         |            |
|-------------|--------------------------|--------------|------------|--------------|------------|
|             |                          | Iscritti     | Corsi      | Iscritti     | Corsi      |
| Austria     | Vienna                   | 1.971        | 150        | 1.799        | 170        |
|             | Innsbruck <sup>(*)</sup> | 495          | 60         | -            | -          |
|             | <b>Totale Austria</b>    | <b>2.466</b> | <b>210</b> | <b>1.799</b> | <b>170</b> |
| Belgio      | Bruxelles                | 437          | 49         | 492          | 52         |
| Bulgaria    | Sofia                    | 881          | 100        | 940          | 97         |
| Danimarca   | Copenaghen               | 252          | 29         | 317          | 29         |
| Finlandia   | Helsinki                 | 463          | 28         | 442          | 33         |
| Francia     | Grenoble <sup>(*)</sup>  | 524          | 27         | -            | -          |
|             | Lione                    | 268          | 25         | 547          | 50         |
|             | Marsiglia                | 792          | 64         | 735          | 84         |
|             | Parigi                   | 636          | 57         | 595          | 29         |
|             | Strasburgo               | 63           | 6          | 127          | 18         |
|             | <b>Totale Francia</b>    | <b>2.220</b> | <b>173</b> | <b>2.004</b> | <b>181</b> |
| Germania    | Amburgo                  | 543          | 89         | 615          | 92         |
|             | Berlino                  | 318          | 62         | 302          | 46         |
|             | Colonia                  | 1.059        | 101        | 980          | 111        |
|             | Francoforte              | 407          | 61         | 469          | 73         |
|             | Monaco di Baviera        | 1.263        | 116        | 1.254        | 173        |
|             | Stoccarda                | 743          | 118        | 779          | 117        |
|             | Wolfsburg                | 270          | 32         | 256          | 27         |
|             | <b>Totale Germania</b>   | <b>4.603</b> | <b>579</b> | <b>4.655</b> | <b>639</b> |
| Grecia      | Atene                    | 370          | 46         | 208          | 29         |
|             | Salonico                 | 149          | 18         | 133          | 17         |
|             | <b>Totale Grecia</b>     | <b>519</b>   | <b>64</b>  | <b>341</b>   | <b>46</b>  |
| Irlanda     | Dublino                  | 1.101        | 91         | 883          | 70         |
| Lituania    | Vilnius                  | 269          | 27         | 313          | 32         |
| Lussemburgo | Lussemburgo              | 206          | 21         | 110          | 15         |
| Paesi Bassi | Amsterdam                | 746          | 70         | 688          | 73         |
| Polonia     | Cracovia                 | 851          | 73         | 866          | 79         |
|             | Varsavia                 | 950          | 109        | 902          | 111        |
|             | <b>Totale Polonia</b>    | <b>1.801</b> | <b>182</b> | <b>1.768</b> | <b>190</b> |
| Portogallo  | Lisbona                  | 633          | 57         | 580          | 54         |
| Regno Unito | Edimburgo                | 312          | 36         | 311          | 41         |

segue tavola 2.26.1

| Paese                        | Istituto di Cultura       | 2010          |              | 2011          |              |
|------------------------------|---------------------------|---------------|--------------|---------------|--------------|
|                              |                           | Iscritti      | Corsi        | Iscritti      | Corsi        |
|                              | Londra                    | 2.093         | 356          | 2.195         | 238          |
|                              | <b>Totale Regno Unito</b> | <b>2.405</b>  | <b>392</b>   | <b>2.506</b>  | <b>279</b>   |
| Repubblica Ceca              | Praga                     | 843           | 103          | 944           | 103          |
| Romania                      | Bucarest                  | 446           | 10           | 705           | 48           |
| Slovacchia                   | Bratislava                | 697           | 59           | 726           | 66           |
| Slovenia                     | Lubiana                   | 169           | 53           | 221           | 64           |
| Spagna                       | Barcellona                | 1.330         | 148          | 1.135         | 120          |
|                              | Madrid                    | 1.694         | 139          | 1.709         | 150          |
|                              | <b>Totale Spagna</b>      | <b>3.024</b>  | <b>287</b>   | <b>2.844</b>  | <b>270</b>   |
| Svezia                       | Stoccolma                 | 341           | 33           | 236           | 29           |
| Ungheria                     | Budapest                  | 769           | 74           | 734           | 71           |
| <b>Totale Unione Europea</b> |                           | <b>25.354</b> | <b>2.697</b> | <b>24.248</b> | <b>2.611</b> |

Fonte: DGSP

(1) Chiuso dal 30.11.2011

**Tavola 2.26.2 - Corsi di lingua italiana organizzati dagli IIC: Europa (Paesi no UE)**

| Paese                              | Istituto di Cultura      | 2010         |            | 2011         |            |
|------------------------------------|--------------------------|--------------|------------|--------------|------------|
|                                    |                          | Iscritti     | Corsi      | Iscritti     | Corsi      |
| Albania                            | Tirana                   | 936          | 83         | 1.020        | 96         |
| Croazia                            | Zagabria                 | 241          | 39         | 317          | 48         |
| Federazione Russa                  | Mosca                    | 1.783        | 177        | 1.851        | 178        |
|                                    | San Pietroburgo          | 547          | 68         | 521          | 73         |
|                                    | <b>Totale Fed. Russa</b> | <b>2.330</b> | <b>245</b> | <b>2.372</b> | <b>251</b> |
| Norvegia                           | Oslo                     | 251          | 23         | 186          | 18         |
| Serbia                             | Belgrado                 | 878          | 96         | 883          | 92         |
| Svizzera                           | Zurigo                   | 40           | 9          | 44           | 10         |
| Turchia                            | Ankara                   | 1.011        | 69         | 756          | 55         |
|                                    | Istanbul                 | 3.358        | 238        | 3.340        | 241        |
|                                    | <b>Totale Turchia</b>    | <b>4.369</b> | <b>307</b> | <b>4.096</b> | <b>296</b> |
| Ucraina                            | Kiev                     | 104          | 10         | 32           | 3          |
| <b>Totale Europa (Paesi no UE)</b> |                          | <b>9.149</b> | <b>812</b> | <b>8.950</b> | <b>814</b> |

Fonte: DGSP

Tavola 2.26.3 - Corsi di lingua italiana organizzati dagli IIC: Americhe

| Paese                  | Istituto di Cultura                 | 2010          |              | 2011          |              |
|------------------------|-------------------------------------|---------------|--------------|---------------|--------------|
|                        |                                     | Iscritti      | Corsi        | Iscritti      | Corsi        |
| Argentina              | Buenos Aires                        | 10            | 1            | 37            | 4            |
|                        | Cordoba                             | 1.107         | 51           | 918           | 51           |
|                        | <b>Totale Argentina</b>             | <b>1.117</b>  | <b>52</b>    | <b>955</b>    | <b>55</b>    |
| Brasile                | Rio de Janeiro                      | 1.517         | 112          | 1.294         | 104          |
|                        | San Paolo                           | -             | -            | 254           | 18           |
|                        | <b>Totale Brasile</b>               | <b>1.517</b>  | <b>112</b>   | <b>1.548</b>  | <b>122</b>   |
| Canada                 | Montreal                            | 505           | 46           | 495           | 46           |
|                        | Toronto                             | 1.031         | 115          | 1.121         | 127          |
|                        | Vancouver                           | 248           | 31           | 284           | 34           |
|                        | <b>Totale Canada</b>                | <b>1.784</b>  | <b>192</b>   | <b>1.900</b>  | <b>207</b>   |
| Cile                   | Santiago                            | 350           | 43           | 393           | 39           |
| Colombia               | Bogotà                              | 1.054         | 64           | 992           | 71           |
| Guatemala              | Guatemala                           | 812           | 60           | 1.062         | 152          |
| Messico                | Città del Messico                   | 1.865         | 191          | 2.504         | 234          |
| Peru'                  | Lima                                | 6.639         | 695          | 8.253         | 850          |
| Stati Uniti d'America  | Chicago                             | 496           | 64           | 551           | 49           |
|                        | Los Angeles                         | 740           | 94           | 763           | 96           |
|                        | New York                            | -             | -            | 39            | 4            |
|                        | San Francisco                       | 737           | 99           | 756           | 99           |
|                        | <b>Totale Stati Uniti d'America</b> | <b>1.973</b>  | <b>257</b>   | <b>2.109</b>  | <b>248</b>   |
| Uruguay                | Montevideo                          | 410           | 30           | 379           | 29           |
| Venezuela              | Caracas                             | 2.071         | 178          | 1.947         | 164          |
| <b>Totale Americhe</b> |                                     | <b>19.592</b> | <b>1.874</b> | <b>22.042</b> | <b>2.171</b> |

Fonte: DGSP

**Tavola 2.26.4 - Corsi di lingua italiana organizzati dagli IIC: Mediterraneo e Medio Oriente**

| Paese                             | Istituto di Cultura   | 2010         |            | 2011         |            |
|-----------------------------------|-----------------------|--------------|------------|--------------|------------|
|                                   |                       | Iscritti     | Corsi      | Iscritti     | Corsi      |
| Algeria                           | Algeri                | 319          | 20         | 352          | 31         |
| Egitto                            | Il Cairo              | 1.012        | 84         | 735          | 62         |
| Israele                           | Haifa                 | 457          | 47         | 463          | 48         |
|                                   | Tel Aviv              | 1.041        | 94         | 1.136        | 106        |
|                                   | <b>Totale Israele</b> | <b>1.498</b> | <b>141</b> | <b>1.599</b> | <b>154</b> |
| Libano                            | Beirut                | 1.561        | 152        | 1.470        | 167        |
| Libia                             | Tripoli               | 572          | 34         | -            | -          |
| Marocco                           | Rabat                 | 773          | 71         | 469          | 40         |
| Siria                             | Damasco               | 362          | 26         | 357          | 29         |
| Tunisia                           | Tunisi                | 536          | 43         | 605          | 38         |
| <b>Totale Mediterraneo e M.O.</b> |                       | <b>6.633</b> | <b>571</b> | <b>5.587</b> | <b>521</b> |

Fonte: DGSP

**Tavola 2.26.5 - Corsi di lingua italiana organizzati dagli IIC: Africa sub-sahariana**

| Paese                              | Istituto di Cultura | 2010       |           | 2011       |           |
|------------------------------------|---------------------|------------|-----------|------------|-----------|
|                                    |                     | Iscritti   | Corsi     | Iscritti   | Corsi     |
| Etiopia                            | Addis Abeba         | 211        | 12        | 264        | 10        |
| Kenya                              | Nairobi             | 167        | 15        | 189        | 19        |
| Sud Africa                         | Pretoria            | 54         | 10        | 70         | 7         |
| <b>Totale Africa sub-sahariana</b> |                     | <b>432</b> | <b>37</b> | <b>523</b> | <b>36</b> |

Fonte: DGSP

**Tavola 2.26.6 - Corsi di lingua italiana organizzati dagli IIC: Asia e Oceania**

| Paese                        | Istituto di Cultura     | 2010         |            | 2011         |              |
|------------------------------|-------------------------|--------------|------------|--------------|--------------|
|                              |                         | Iscritti     | Corsi      | Iscritti     | Corsi        |
| Australia                    | Melbourne               | 597          | 88         | 698          | 28           |
|                              | Sydney                  | 400          | 52         | 484          | 66           |
|                              | <b>Totale Australia</b> | <b>997</b>   | <b>140</b> | <b>1.182</b> | <b>94</b>    |
| Corea                        | Seoul                   | 250          | 27         | 279          | 33           |
| Giappone                     | Osaka                   | 281          | 12         | 417          | 44           |
|                              | Tokyo                   | 5.941        | 216        | 6.114        | 870          |
|                              | <b>Totale Giappone</b>  | <b>6.222</b> | <b>228</b> | <b>6.531</b> | <b>914</b>   |
| India                        | New Delhi               | 1.196        | 27         | 588          | 27           |
| Indonesia                    | Jakarta                 | 210          | 22         | 289          | 34           |
| Singapore                    | Singapore               | 776          | 68         | 988          | 80           |
| <b>Totale Asia e Oceania</b> |                         | <b>9.651</b> | <b>512</b> | <b>9.857</b> | <b>1.182</b> |

Fonte: DGSP



## Biblioteche presso gli Istituti Italiani di Cultura

**Tavola 2.27 - Prime 20 biblioteche presso gli Istituti italiani di cultura per consistenza del patrimonio librario (anno 2011)**

| IIC                | Volumi presenti |
|--------------------|-----------------|
| Parigi             | 51.225          |
| Buenos Aires       | 36.780          |
| New York           | 34.309          |
| Il Cairo           | 33.908          |
| Madrid             | 32.831          |
| Londra             | 30.102          |
| San Paolo          | 25.677          |
| Stoccolma          | 23.840          |
| Citta' Del Messico | 23.470          |
| Vienna             | 23.151          |
| Lisbona            | 21.427          |
| Barcellona         | 20.642          |
| Colonia            | 20.104          |
| Marsiglia          | 19.233          |
| Budapest           | 18.762          |
| Bruxelles          | 17.605          |
| Praga              | 17.407          |
| Rio De Janeiro     | 16.069          |
| Belgrado           | 15.321          |
| Amsterdam          | 15.303          |

Fonte: DGSP

**Tavola 2.27.1 - Consistenza biblioteche presenti presso gli Istituti Italiani di Cultura:  
Unione Europea (anno 2011)**

| <b>Paese</b>                 |                   | <b>Volumi presenti</b> |
|------------------------------|-------------------|------------------------|
| Austria                      | Vienna            | 23.151                 |
| Belgio                       | Bruxelles         | 17.605                 |
| Bulgaria                     | Sofia             | 948                    |
| Danimarca                    | Copenaghen        | 12.038                 |
| Finlandia                    | Helsinki          | 6.869                  |
| Francia                      | Lione             | 6.996                  |
|                              | Marsiglia         | 19.233                 |
|                              | Parigi            | 51.225                 |
|                              | Strasburgo        | 11.963                 |
| Germania                     | Amburgo           | 12.159                 |
|                              | Berlino           | 4.985                  |
|                              | Colonia           | 20.104                 |
|                              | Francoforte       | 1.944                  |
|                              | Monaco di Baviera | 9.722                  |
|                              | Stoccarda         | 9.083                  |
| Grecia                       | Wolfsburg         | 4.335                  |
|                              | Atene             | 13.494                 |
| Irlanda                      | Salonicco         | 6.428                  |
|                              | Dublino           | 12.401                 |
| Lituania                     | Vilnius           | 5.303                  |
| Lussemburgo                  | Lussemburgo       | 4.329                  |
| Malta                        | La Valletta       | 13.105                 |
| Paesi bassi                  | Amsterdam         | 15.303                 |
| Polonia                      | Cracovia          | 8.038                  |
|                              | Varsavia          | 13.695                 |
| Portogallo                   | Lisbona           | 21.427                 |
| Regno Unito                  | Edimburgo         | 10.067                 |
|                              | Londra            | 30.102                 |
| Repubblica Ceca              | Praga             | 17.407                 |
| Romania                      | Bucarest          | 13.422                 |
| Slovacchia                   | Bratislava        | 6.048                  |
| Slovenia                     | Lubiana           | 9.562                  |
| Spagna                       | Barcellona        | 20.642                 |
|                              | Madrid            | 32.831                 |
| Svezia                       | Stoccolma         | 23.840                 |
| Ungheria                     | Budapest          | 18.762                 |
| <b>Totale Unione Europea</b> |                   | <b>508.566</b>         |

Fonte: DGSP

**Tavola 2.27.2 - Consistenza biblioteche presenti presso gli Istituti Italiani di Cultura:  
Europa (Paesi no UE) (anno 2011)**

| <b>Paese</b>                       |                 | <b>Volumi presenti</b> |
|------------------------------------|-----------------|------------------------|
| Albania                            | Tirana          | 3.953                  |
| Croazia                            | Zagabria        | 12.650                 |
| Fed. Russa                         | Mosca           | 6.736                  |
|                                    | San Pietroburgo | 4.688                  |
| Norvegia                           | Oslo            | 9.287                  |
| Serbia                             | Belgrado        | 15.321                 |
| Svizzera                           | Zurigo          | 9.653                  |
| Turchia                            | Ankara          | 10.321                 |
|                                    | Istanbul        | 13.180                 |
| Ucraina                            | Kiev            | 1.184                  |
| <b>Totale Europa (Paesi no UE)</b> |                 | <b>86.973</b>          |

Fonte: DGSP

**Tavola 2.27.3 - Consistenza biblioteche presenti presso gli Istituti Italiani di Cultura:  
Americhe (anno 2011)**

| <b>Paese</b>           |                   | <b>Volumi presenti</b> |
|------------------------|-------------------|------------------------|
| Argentina              | Buenos Aires      | 36.780                 |
|                        | Cordoba           | 10.455                 |
| Brasile                | Rio de Janeiro    | 16.069                 |
|                        | San Paolo         | 25.677                 |
| Canada                 | Montreal          | 6.273                  |
|                        | Toronto           | 5.707                  |
|                        | Vancouver         | 5.279                  |
| Cile                   | Santiago          | 11.904                 |
| Colombia               | Bogotà            | 12.188                 |
| Guatemala              | Guatemala         | 6.095                  |
| Messico                | Città del Messico | 23.470                 |
| Perù                   | Lima              | 12.148                 |
| Stati Uniti d'America  | Chicago           | 4.336                  |
|                        | Los Angeles       | 7.165                  |
|                        | New York          | 34.309                 |
|                        | San Francisco     | 4.240                  |
|                        | Washington        | 5.712                  |
| Uruguay                | Montevideo        | 15.164                 |
| Venezuela              | Caracas           | 9.411                  |
| <b>Totale Americhe</b> |                   | <b>252.382</b>         |

Fonte: DGSP

**Tavola 2.27.4 - Consistenza biblioteche presenti presso gli Istituti Italiani di Cultura: Mediterraneo e Medio Oriente (anno 2011)**

| <b>Paese</b>                               |          | <b>Volumi presenti</b> |
|--|----------|------------------------|
| Algeria                                    | Algeri   | 8.044                  |
| Egitto                                     | Il Cairo | 33.908                 |
| Israele                                    | Haifa    | 6.869                  |
|  | Tel Aviv | 11.315                 |
| Libano                                     | Beirut   | 8.741                  |
| Libia                                      | Tripoli  | 7.051                  |
| Marocco                                    | Rabat    | 6.066                  |
| Siria                                      | Damasco  | 2.623                  |
| Tunisia                                    | Tunisi   | 12.113                 |
| <b>Totale Mediterraneo e Medio Oriente</b> |          | <b>96.730</b>          |

Fonte: DGSP

**Tavola 2.27.5 - Consistenza biblioteche presenti presso gli Istituti Italiani di Cultura: Africa sub-sahariana (anno 2011)**

| <b>Paese</b>                       |             | <b>Volumi presenti</b> |
|------------------------------------|-------------|------------------------|
| Etiopia                            | Addis Abeba | 10.218                 |
| Kenya                              | Nairobi     | 6.360                  |
| Sud Africa                         | Pretoria    | 4.863                  |
| <b>Totale Africa sub-sahariana</b> |             | <b>21.441</b>          |

Fonte: DGSP

**Tavola 2.27.6 - Consistenza biblioteche presenti presso gli Istituti Italiani di Cultura: Asia e Oceania (anno 2011)**

| <b>Paese</b>                 |           | <b>Volumi presenti</b> |
|------------------------------|-----------|------------------------|
| Australia                    | Melbourne | 11.440                 |
|                              | Sydney    | 6.536                  |
| Corea                        | Seoul     | 3.520                  |
| Giappone                     | Osaka     | 13.046                 |
|                              | Tokyo     | 11.800                 |
| India                        | New Delhi | 9.146                  |
| Indonesia                    | Jakarta   | 2.717                  |
| Rep. Popolare Cinese         | Pechino   | 9.743                  |
|                              | Shangai   | 1.968                  |
| Singapore                    | Singapore | 4.517                  |
| <b>Totale Asia e Oceania</b> |           | <b>74.433</b>          |

Fonte: DGSP

**Borse di studio (Area cooperazione culturale)****Tavola 2.28 - Borse di studio a cittadini italiani: mensilità offerte per area geografica (anni 2010/2011 e 2011/2012)**

| Area geografica      | Mensilità    |              |
|----------------------|--------------|--------------|
|                      | 2010/2011    | 2011/2012    |
| Unione Europea       | 679          | 1193         |
| Europa (Paesi no UE) | 400          | 400          |
| Americhe             | 100          | 100          |
| Mediterraneo e M. O. | 319          | 129          |
| Africa sub-sahariana | -            | -            |
| Asia e Oceania       | 740          | 240          |
| <b>Totale</b>        | <b>2.238</b> | <b>2.062</b> |

Fonte: DGSP

**Tavola 2.28.1 - Borse di studio all'estero destinate a cittadini italiani: mensilità offerte per Paese**

| Paese             | Mensilità |           |
|-------------------|-----------|-----------|
|                   | 2010/2011 | 2011/2012 |
| Australia         | 20        | -         |
| Belgio            | 54        | 363       |
| Bulgaria          | 6         | 6         |
| Corea             | 60        | -         |
| Danimarca         | -         | -         |
| Egitto            | 100       | -         |
| Federazione Russa | 180       | 180       |
| Finlandia         | 36        | 36        |
| Francia           | -         | -         |
| Giappone          | 240       | -         |
| Giordania         | 52        | 50        |
| Grecia            | 30        | 88        |
| India             | -         | -         |
| Indonesia         | 180       | -         |
| Irlanda           | -         | -         |
| Israele           | 28        | 24        |
| Kosovo            | -         | 27        |
| Lituania          | 30        | 30        |
| Lussemburgo       | -         | -         |

segue tavola 2.28.1

| Paese                      | Mensilità    |              |
|----------------------------|--------------|--------------|
|                            | 2010/2011    | 2011/2012    |
| Malta                      | 40           | 49           |
| Marocco                    | 20           | 20           |
| Messico                    | 100          | 100          |
| Polonia                    | 177          | 283          |
| Repubblica Ceca            | 87           | 69           |
| Repubblica Popolare Cinese | 240          | 240          |
| Romania                    | 45           | 45           |
| Siria                      | 84           | -            |
| Slovacchia                 | 50           | 50           |
| Svezia                     | 24           | 24           |
| Svizzera                   | 82           | 73           |
| Tunisia                    | 35           | 35           |
| Turchia                    | 138          | 120          |
| Ungheria                   | 100          | 150          |
| <b>Totale</b>              | <b>2.238</b> | <b>2.062</b> |

Fonte: DGSP

**Tavola 2.29 - Borse di studio a cittadini stranieri: mensilità offerte per area geografica (anni 2010/2011 e 2011/2012)**

| Area geografica      | Mensilità    |              |
|----------------------|--------------|--------------|
|                      | 2010/2011    | 2011/2012    |
| Unione Europea       | 1.279        | 890          |
| Europa (Paesi no UE) | 1.080        | 1.237        |
| Americhe             | 1.258        | 1.135        |
| Mediterraneo e M.O.  | 2.055        | 1.622        |
| Africa sub-sahariana | 252          | 219          |
| Asia e Oceania       | 1.484        | 1.200        |
| <b>Totale</b>        | <b>7.408</b> | <b>6.303</b> |

Fonte: DGSP

**Tavola 2.29.1 - Borse di studio a cittadini stranieri: mensilità offerte per Paese - Unione Europea**

| Paese                        | Mensilità    |            |
|------------------------------|--------------|------------|
|                              | 2010/2011    | 2011/2012  |
| Austria                      | -            | -          |
| Belgio                       | 30           | 24         |
| Bulgaria                     | 60           | 27         |
| Cipro                        | 20           | 9          |
| Danimarca                    | 27           | 9          |
| Estonia                      | 43           | 36         |
| Finlandia                    | 18           | 18         |
| Francia                      | 51           | 58         |
| Germania                     | 30           | 18         |
| Grecia                       | 30           | 5          |
| Irlanda                      | -            | -          |
| Lettonia                     | 48           | 48         |
| Lituania                     | 30           | 27         |
| Lussemburgo                  | 6            | -          |
| Malta                        | 90           | 45         |
| Paesi Bassi                  | 24           | 9          |
| Polonia                      | 202          | 186        |
| Portogallo                   | 27           | 27         |
| Regno Unito                  | 36           | -          |
| Repubblica Ceca              | 87           | 48         |
| Romania                      | 70           | 71         |
| Slovacchia                   | 50           | 18         |
| Slovenia                     | 66           | 57         |
| Spagna                       | 78           | 51         |
| Svezia                       | 16           | 18         |
| Ungheria                     | 140          | 81         |
| <b>Totale Unione Europea</b> | <b>1.279</b> | <b>890</b> |

Fonte: DGSP

**Tavola 2.29.2 - Borse di studio a cittadini stranieri: mensilità offerte per Paese - Europa (Paesi no UE)**

| Paese                              | Mensilità    |              |
|------------------------------------|--------------|--------------|
|                                    | 2010/2011    | 2011/2012    |
| Albania                            | 110          | 114          |
| Bielorussia                        | 50           | 66           |
| Bosnia-Erzegovina                  | 50           | 66           |
| Croazia                            | 81           | 162          |
| Federazione Russa                  | 166          | 243          |
| Islanda                            | 6            | 9            |
| Kosovo                             | 9            | -            |
| Macedonia                          | 60           | 45           |
| Moldova                            | 18           | 21           |
| Montenegro                         | 56           | 54           |
| Norvegia                           | 24           | -            |
| San Marino                         | -            | 116          |
| Serbia                             | 150          | 18           |
| Svizzera                           | 40           | 27           |
| Turchia                            | 200          | 242          |
| Ucraina                            | 60           | 54           |
| <b>Totale Europa (Paesi no UE)</b> | <b>1.080</b> | <b>1.237</b> |

Fonte: DGSP



**Tavola 2.29.3 - Borse di studio a cittadini stranieri: mensilità offerte per Paese - Americhe**

| Paese                       | Mensilità    |              |
|-----------------------------|--------------|--------------|
|                             | 2010/2011    | 2011/2012    |
| Argentina                   | 193          | 247          |
| Argentina- IRE              | 30           | 27           |
| Bolivia                     | 27           | 27           |
| Brasile                     | 180          | 185          |
| Brasile- IRE                | 30           | 27           |
| Canada                      | 40           | 36           |
| Canada - IRE                | 6            | 9            |
| Cile                        | 120          | 95           |
| Cile - IRE                  | 24           | 24           |
| Colombia                    | 50           | 44           |
| Colombia - IRE              | 12           | 9            |
| Costa Rica                  | 18           | -            |
| Cuba                        | -            | 9            |
| Ecuador                     | 37           | 34           |
| Guatemala                   | 22           | 18           |
| Honduras                    | 10           | 4            |
| Messico                     | 120          | 75           |
| Messico - IRE               | 20           | 18           |
| Nicaragua                   | 22           | -            |
| Panama                      | 12           | -            |
| Paraguay                    | 18           | 18           |
| Perù                        | 36           | 27           |
| Perù- IRE                   | 10           | 9            |
| Repubblica Dominicana       | 12           | 18           |
| Stati Uniti d'America       | -            | 5            |
| Stati Uniti d'America - IRE | 30           | 21           |
| Uruguay                     | 39           | 40           |
| Uruguay - IRE               | 20           | 18           |
| Venezuela                   | 120          | 73           |
| Venezuela - IRE             | -            | 18           |
| <b>Totale Americhe</b>      | <b>1.258</b> | <b>1.135</b> |

Fonte: DGSP

IRE = Apposite borse di studio in Italia sono previste per Italiani stabilmente Residenti all'Estero, con esclusione dei cittadini italiani residenti in via temporanea e i dipendenti a qualsiasi titolo di Uffici della Pubblica Amministrazione italiana all'estero e dei loro familiari.

**Tavola 2.29.4 - Borse di studio a cittadini stranieri: mensilità offerte per Paese - Mediterraneo e Medio Oriente**

| Paese                                | Mensilità    |              |
|--------------------------------------|--------------|--------------|
|                                      | 2010/2011    | 2011/2012    |
| Algeria                              | 70           | 90           |
| Arabia Saudita                       | 30           | -            |
| Egitto                               | 160          | 123          |
| Gerusalemme                          | 50           | -            |
| Giordania                            | 52           | 45           |
| Iran                                 | 60           | 36           |
| Iraq                                 | 110          | 99           |
| Israele                              | 53           | 42           |
| Libano                               | 40           | 45           |
| Libia                                | 1.200        | 869          |
| Marocco                              | 52           | 45           |
| Siria                                | 80           | 81           |
| Siria - IRE                          | 9            | 9            |
| Territori dell'Autonomia Palestinese | -            | 57           |
| Tunisia - IRE                        | 9            | -            |
| Tunisia                              | 68           | 81           |
| Yemen                                | 12           | -            |
| <b>Totale Mediterraneo e M.O.</b>    | <b>2.055</b> | <b>1.622</b> |

Fonte: DGSP

IRE = Apposite borse di studio in Italia sono previste per Italiani stabilmente Residenti all'Estero, con esclusione dei cittadini italiani residenti in via temporanea e i dipendenti a qualsiasi titolo di Uffici della Pubblica Amministrazione italiana all'estero e dei loro familiari.

**Tavola 2.29.5 - Borse di studio a cittadini stranieri: mensilità offerte per Paese - Africa sub-sahariana**

| Paese                   | Mensilità |           |
|-------------------------|-----------|-----------|
|                         | 2010/2011 | 2011/2012 |
| Angola                  | -         | 9         |
| Congo Brazzaville - IRE | 9         | 9         |
| Eritrea                 | 30        | 18        |
| Eritrea - IRE           | 12        | 27        |
| Etiopia                 | 78        | 18        |
| Etiopia - IRE           | 18        | 60        |
| Gabon                   | 18        | 18        |
| Kenya                   | 18        | 18        |

segue tavola 2.29.5

| Paese                              | Mensilità  |            |
|------------------------------------|------------|------------|
|                                    | 2010/2011  | 2011/2012  |
| Repubblica Democratica del Congo   | 18         | -          |
| Senegal                            | 12         | -          |
| Sud Africa                         | 9          | 24         |
| Sud Africa - IRE                   | 12         | -          |
| <b>Totale Africa sub-sahariana</b> | <b>252</b> | <b>219</b> |

Fonte: DGSP

IRE = Apposite borse di studio in Italia sono previste per Italiani stabilmente Residenti all'Estero, con esclusione dei cittadini italiani residenti in via temporanea e i dipendenti a qualsiasi titolo di Uffici della Pubblica Amministrazione italiana all'estero e dei loro familiari.

**Tavola 2.29.6 - Borse di studio a cittadini stranieri: mensilità offerte per Paese - Asia e Oceania**

| Paese                        | Mensilità    |              |
|------------------------------|--------------|--------------|
|                              | 2010/2011    | 2011/2012    |
| Afghanistan                  | 200          | 171          |
| Armenia                      | 30           | 39           |
| Australia                    | 30           | 18           |
| Australia - IRE              | 24           | 9            |
| Azerbaijan                   | 30           | 15           |
| Corea                        | 24           | 69           |
| Filippine                    | 16           | 15           |
| Georgia                      | 90           | 75           |
| Giappone                     | 120          | 120          |
| India                        | 150          | 147          |
| Indonesia                    | 120          | 81           |
| Kazakhstan                   | 36           | -            |
| Kirghizistan                 | 9            | 12           |
| Malaysia                     | 36           | 15           |
| Mongolia                     | 9            | -            |
| Pakistan                     | 72           | 72           |
| Palau                        | 9            | -            |
| Repubblica Popolare Cinese   | 280          | 240          |
| Singapore                    | 40           | 12           |
| Tagikistan                   | 9            | 9            |
| Thailandia                   | 60           | 45           |
| Uzbekistan                   | 30           | 9            |
| Vietnam                      | 60           | 27           |
| <b>Totale Asia e Oceania</b> | <b>1.484</b> | <b>1.200</b> |

Fonte: DGSP

## Missioni archeologiche

**Tavola 2.30 - Missioni archeologiche e progetti pilota (anno 2011)**

| Area geografica      | 2011       |                 |
|----------------------|------------|-----------------|
|                      | Missioni   | Progetti Pilota |
| Unione Europea       | 14         | -               |
| Europa (Paesi no UE) | 18         | 2               |
| Americhe             | 14         | -               |
| Mediterraneo e M.O.  | 63         | 1               |
| Africa sub-sahariana | 14         | 1               |
| Asia ed Oceania      | 24         | -               |
| <b>Totale</b>        | <b>147</b> | <b>4</b>        |

Fonte: DGSP

### Anagrafe consolare

**Tavola 2.31 - Anagrafe consolare: Italiani iscritti per area geografica e per genere (anno 2011)**

| Area geografica              |          | Iscritti         |
|------------------------------|----------|------------------|
| Unione Europea               |          | 1.733.909        |
|                              | f        | 793.717          |
|                              | m        | 940.192          |
| Europa (Paesi no UE)         |          | 601.480          |
|                              | f        | 288.433          |
|                              | m        | 313.047          |
| Americhe                     |          | 1.879.959        |
|                              | f        | 958.898          |
|                              | m        | 921.061          |
| Mediterraneo e Medio Oriente |          | 36.595           |
|                              | f        | 17.196           |
|                              | m        | 19.399           |
| Africa sub-sahariana         |          | 46.801           |
|                              | f        | 22.363           |
|                              | m        | 24.438           |
| Asia ed Oceania              |          | 156.481          |
|                              | f        | 74.791           |
|                              | m        | 81.690           |
| <b>Totale</b>                |          | <b>4.455.225</b> |
|                              | <b>f</b> | <b>2.155.398</b> |
|                              | <b>m</b> | <b>2.299.827</b> |

Fonte: DGIT

**Tavola 2.31.1 - Anagrafe consolare: Italiani iscritti per sede e per genere - Unione Europea (anno 2011)**

| Paese                        |       |                           | f              | m              | Iscritti         |
|------------------------------|-------|---------------------------|----------------|----------------|------------------|
| Austria                      | Amb.  | Vienna                    | 9.614          | 10.698         | 20.312           |
| Belgio                       | Amb.  | Bruxelles                 | 42.986         | 46.174         | 89.160           |
|                              | C.G.  | Charleroi                 | 63.623         | 71.121         | 134.744          |
|                              | V.C.  | Mons                      | 17.136         | 18.487         | 35.623           |
|                              |       | <b>Totale Belgio</b>      | <b>123.745</b> | <b>135.782</b> | <b>259.527</b>   |
| Bulgaria                     | Amb.  | Sofia                     | 300            | 517            | 817              |
| Cipro                        | Amb.  | Nicosia                   | 319            | 389            | 708              |
| Danimarca                    | Amb.  | Copenaghen                | 2.133          | 3.062          | 5.195            |
| Estonia                      | Amb.  | Tallinn                   | 57             | 160            | 217              |
| Finlandia                    | Amb.  | Helsinki                  | 1.155          | 1.711          | 2.866            |
| Francia                      | C.G.  | Lione                     | 38.827         | 39.997         | 78.824           |
|                              | C.G.  | Marsiglia                 | 16.672         | 18.941         | 35.613           |
|                              | C.G.  | Metz                      | 36.368         | 40.121         | 76.489           |
|                              | C.G.  | Nizza                     | 12.997         | 15.271         | 28.268           |
|                              | C.G.  | Parigi                    | 41.121         | 47.242         | 88.363           |
|                              | C.    | Tolosa                    | 7.394          | 7.871          | 15.265           |
|                              |       | <b>Totale Francia</b>     | <b>153.379</b> | <b>169.443</b> | <b>322.822</b>   |
| Germania                     | Amb.  | Berlino                   | 8.237          | 11.530         | 19.767           |
|                              | C.G.  | Colonia                   | 50.821         | 62.991         | 113.812          |
|                              | C.    | Dortmund                  | 25.009         | 30.951         | 55.960           |
|                              | C.G.  | Francoforte               | 56.465         | 70.306         | 126.771          |
|                              | C.    | Friburgo                  | 21.641         | 25.668         | 47.309           |
|                              | C.G.  | Hannover                  | 16.777         | 22.236         | 39.013           |
|                              | C.G.  | Monaco di Baviera         | 43.964         | 57.912         | 101.876          |
|                              | C.G.  | Stoccarda                 | 72.251         | 88.683         | 160.934          |
|                              | Ag.C. | Wolfsburg                 | 3.955          | 4.840          | 8.795            |
|                              |       | <b>Totale Germania</b>    | <b>299.120</b> | <b>375.117</b> | <b>674.237</b>   |
| Grecia                       | Amb.  | Atene                     | 6.235          | 5.215          | 11.450           |
| Irlanda                      | Amb.  | Dublino                   | 3.743          | 4.691          | 8.434            |
| Lettonia                     | Amb.  | Riga                      | 23             | 98             | 121              |
| Lituania                     | Amb.  | Vilnius                   | 42             | 91             | 133              |
| Lussemburgo                  | Amb.  | Lussemburgo               | 12.177         | 12.741         | 24.918           |
| Malta                        | Amb.  | La Valletta               | 651            | 1.120          | 1.771            |
| Paesi Bassi                  | C.G.  | Amsterdam                 | 15.869         | 19.122         | 34.991           |
| Polonia                      | Amb.  | Varsavia                  | 1.345          | 2.073          | 3.418            |
| Portogallo                   | Amb.  | Lisbona                   | 2.328          | 2.810          | 5.138            |
| Regno Unito                  | C.G.  | Edimburgo                 | 5.607          | 6.483          | 12.090           |
|                              | C.G.  | Londra                    | 90.849         | 103.202        | 194.051          |
|                              |       | <b>Totale Regno Unito</b> | <b>96.456</b>  | <b>109.685</b> | <b>206.141</b>   |
| Repubblica Ceca              | Amb.  | Praga                     | 1.113          | 1.904          | 3.017            |
| Romania                      | Amb.  | Bucarest                  | 912            | 1.723          | 2.635            |
|                              | C.G.  | Timisoara                 | 340            | 982            | 1.322            |
|                              |       | <b>Totale Romania</b>     | <b>1.252</b>   | <b>2.705</b>   | <b>3.957</b>     |
| Slovacchia                   | Amb.  | Bratislava                | 273            | 648            | 921              |
| Slovenia                     | C.G.  | Capodistria               | 1.290          | 1.250          | 2.540            |
|                              | Amb.  | Lubiana                   | 389            | 381            | 770              |
|                              |       | <b>Totale Slovenia</b>    | <b>1.679</b>   | <b>1.631</b>   | <b>3.310</b>     |
| Spagna                       | C.G.  | Barcellona                | 26.058         | 34.426         | 60.484           |
|                              | Amb.  | Madrid                    | 29.407         | 37.498         | 66.905           |
|                              |       | <b>Totale Spagna</b>      | <b>55.465</b>  | <b>71.924</b>  | <b>127.389</b>   |
| Svezia                       | Amb.  | Stoccolma                 | 4.181          | 5.438          | 9.619            |
| Ungheria                     | Amb.  | Budapest                  | 1.063          | 1.417          | 2.480            |
| <b>Totale Unione Europea</b> |       |                           | <b>793.717</b> | <b>940.192</b> | <b>1.733.909</b> |

Fonte: DGIT

**Tavola 2.31.2 - Anagrafe consolare: Italiani iscritti per sede e per genere - Europa (Paesi no UE) (anno 2011)**

| <b>Paese</b>                       |       |                                 | <i>f</i>       | <i>m</i>       | <b>Iscritti</b> |
|------------------------------------|-------|---------------------------------|----------------|----------------|-----------------|
| Albania                            | C.    | Scutari                         | 74             | 70             | 144             |
|                                    | Amb.  | Tirana                          | 170            | 293            | 463             |
|                                    | C.G.  | Valona                          | 24             | 43             | 67              |
|                                    |       | <b>Totale Albania</b>           | <b>268</b>     | <b>406</b>     | <b>674</b>      |
| Bielorussia                        | Amb.  | Minsk                           | 52             | 103            | 155             |
| Bosnia-Erzegovina                  | Amb.  | Sarajevo                        | 307            | 311            | 618             |
| Croazia                            | C.G.  | Fiume                           | 5.391          | 4.864          | 10.255          |
|                                    | C.    | Spalato                         | 515            | 454            | 969             |
|                                    | Amb.  | Zagabria                        | 659            | 684            | 1.343           |
|                                    |       | <b>Totale Croazia</b>           | <b>6.565</b>   | <b>6.002</b>   | <b>12.567</b>   |
| Federazione Russa                  | C.G.  | Mosca                           | 715            | 1.284          | 1.999           |
|                                    | C.G.  | San Pietroburgo                 | 117            | 155            | 272             |
|                                    |       | <b>Totale Federazione Russa</b> | <b>832</b>     | <b>1.439</b>   | <b>2.271</b>    |
| Kosovo                             | Amb.  | Pristina                        | 27             | 39             | 66              |
| Macedonia                          | Amb.  | Skopje                          | 98             | 101            | 199             |
| Moldova                            | Amb.  | Chisinau                        | 54             | 120            | 174             |
| Monaco                             | Amb.  | Monaco                          | 3.049          | 3.739          | 6.788           |
| Montenegro                         | Amb.  | Podgorica                       | 91             | 128            | 219             |
| Norvegia                           | Amb.  | Oslo                            | 1.550          | 2.040          | 3.590           |
| San Marino                         | Amb.  | San Marino                      | 5.965          | 5.728          | 11.693          |
| Serbia                             | Amb.  | Belgrado                        | 542            | 544            | 1.086           |
| Stato Città del Vaticano           | Amb.  | Città del Vaticano              | 2              | 19             | 21              |
| Svizzera                           | C.    | Basilea                         | 35.100         | 38.580         | 73.680          |
|                                    | Amb.  | Berna                           | 16.767         | 18.410         | 35.177          |
|                                    | C.G.  | Ginevra                         | 51.136         | 54.140         | 105.276         |
|                                    | C.G.  | Lugano                          | 48.055         | 51.874         | 99.929          |
|                                    | Ag.C. | Neuchatel                       | 9.273          | 9.304          | 18.577          |
|                                    | C.    | San Gallo                       | 25.119         | 28.324         | 53.443          |
|                                    | Ag.C. | Sion                            | 8.917          | 9.681          | 18.598          |
|                                    | Ag.C. | Wettingen                       | 9.090          | 9.909          | 18.999          |
|                                    | C.G.  | Zurigo                          | 63.395         | 69.809         | 133.204         |
|                                    |       | <b>Totale Svizzera</b>          | <b>266.852</b> | <b>290.031</b> | <b>556.883</b>  |
| Turchia                            | Amb.  | Ankara                          | 85             | 102            | 187             |
|                                    | C.G.  | Istanbul                        | 1.365          | 1.331          | 2.696           |
|                                    | C.    | Izmir                           | 570            | 525            | 1.095           |
|                                    |       | <b>Totale Turchia</b>           | <b>2.020</b>   | <b>1.958</b>   | <b>3.978</b>    |
| Ucraina                            | Amb.  | Kiev                            | 159            | 339            | 498             |
| <b>Totale Europa (Paesi no UE)</b> |       |                                 | <b>288.433</b> | <b>313.047</b> | <b>601.480</b>  |

Fonte: DGIT

**Tavola 2.31.3 - Anagrafe consolare: Italiani iscritti per sede e per genere - Americhe  
(anno 2011)**

| Paese                 |        |                      | <i>f</i>                | <i>m</i>       | Iscritti       |                |
|-----------------------|--------|----------------------|-------------------------|----------------|----------------|----------------|
| Argentina             | C.G.   | Bahia Blanca         | 27.286                  | 24.739         | 52.025         |                |
|                       | C.G.   | Buenos Aires         | 133.465                 | 120.512        | 253.977        |                |
|                       | C.G.   | Cordoba              | 37.856                  | 35.912         | 73.768         |                |
|                       | C.G.   | La Plata             | 40.705                  | 37.215         | 77.920         |                |
|                       | Ag.C.  | Lomas de Zamora      | 24.639                  | 21.715         | 46.354         |                |
|                       | C.     | Mar del Plata        | 23.072                  | 20.731         | 43.803         |                |
|                       | C.     | Mendoza              | 25.017                  | 23.654         | 48.671         |                |
|                       | Ag.C.  | Moron                | 25.936                  | 21.589         | 47.525         |                |
|                       | C.G.   | Rosario              | 65.608                  | 57.144         | 122.752        |                |
|                       |        |                      | <b>Totale Argentina</b> | <b>403.584</b> | <b>363.211</b> | <b>766.795</b> |
| Bolivia               | Amb.   | La Paz               | 1.482                   | 1.529          | 3.011          |                |
| Brasile               | C.     | Belo Horizonte       | 10.073                  | 10.351         | 20.424         |                |
|                       | Amb.   | Brasilia             | 3.968                   | 3.949          | 7.917          |                |
|                       | C.G.   | Curitiba             | 29.732                  | 28.446         | 58.178         |                |
|                       | C.G.   | Porto Alegre         | 29.497                  | 28.101         | 57.598         |                |
|                       | C.     | Recife               | 3.465                   | 4.389          | 7.854          |                |
|                       | C.G.   | Rio de Janeiro       | 28.816                  | 28.785         | 57.601         |                |
|                       | C.G.   | San Paolo            | 77.245                  | 73.029         | 150.274        |                |
|                       |        |                      | <b>Totale Brasile</b>   | <b>182.796</b> | <b>177.050</b> | <b>359.846</b> |
|                       | Canada | C.G.                 | Montreal                | 18.216         | 18.634         | 36.850         |
| Amb.                  |        | Ottawa               | 2.549                   | 2.556          | 5.105          |                |
| C.G.                  |        | Toronto              | 31.506                  | 33.847         | 65.353         |                |
| C.G.                  |        | Vancouver            | 10.125                  | 10.587         | 20.712         |                |
|                       |        | <b>Totale Canada</b> | <b>62.396</b>           | <b>65.624</b>  | <b>128.020</b> |                |
| Cile                  | Amb.   | Santiago del Cile    | 29.968                  | 27.530         | 57.498         |                |
| Colombia              | Amb.   | Bogotà               | 8.116                   | 7.885          | 16.001         |                |
| Costa Rica            | Amb.   | San Josè             | 2.179                   | 2.649          | 4.828          |                |
| Cuba                  | Amb.   | L'Avana              | 1.072                   | 1.246          | 2.318          |                |
| Ecuador               | Amb.   | Quito                | 8.553                   | 8.191          | 16.744         |                |
| El Salvador           | Amb.   | San Salvador         | 1.014                   | 1.074          | 2.088          |                |
| Guatemala             | Amb.   | Guatemala            | 2.582                   | 2.519          | 5.101          |                |
| Honduras              | Amb.   | Tegucigalpa          | 555                     | 610            | 1.165          |                |
| Messico               | Amb.   | Città del Messico    | 7.138                   | 8.604          | 15.742         |                |
| Nicaragua             | Amb.   | Managua              | 569                     | 634            | 1.203          |                |
| Panama                | Amb.   | Panama               | 2.139                   | 2.417          | 4.556          |                |
| Paraguay              | Amb.   | Asuncion             | 4.770                   | 4.834          | 9.604          |                |
| Perù                  | Amb.   | Lima                 | 16.523                  | 15.272         | 31.795         |                |
| Rep. Dominicana       | Amb.   | Santo Domingo        | 3.124                   | 3.789          | 6.913          |                |
| Stati Uniti d'America | C.G.   | Boston               | 8.176                   | 8.141          | 16.317         |                |
|                       | C.G.   | Chicago              | 8.362                   | 8.896          | 17.258         |                |



segue tavola 2.31.3

| <b>Paese</b>           |      | <i>f</i>                            | <i>m</i>       | <b>Iscritti</b> |                  |
|------------------------|------|-------------------------------------|----------------|-----------------|------------------|
|                        | C.   | Detroit                             | 7.379          | 7.754           | 15.133           |
|                        | C.G. | Filadelfia                          | 9.700          | 10.504          | 20.204           |
|                        | C.G. | Houston                             | 3.028          | 3.358           | 6.386            |
|                        | C.G. | Los Angeles                         | 8.577          | 9.624           | 18.201           |
|                        | C.G. | Miami                               | 10.138         | 11.780          | 21.918           |
|                        | C.   | Newark                              | 7.678          | 8.824           | 16.502           |
|                        | C.G. | New York                            | 28.327         | 31.016          | 59.343           |
|                        | C.G. | San Francisco                       | 6.609          | 7.475           | 14.084           |
|                        | Amb. | Washington                          | 2.606          | 2.548           | 5.154            |
|                        |      | <b>Totale Stati Uniti d'America</b> | <b>100.580</b> | <b>109.920</b>  | <b>210.500</b>   |
| Uruguay                | C.   | Montevideo                          | 54.213         | 49.498          | 103.711          |
| Venezuela              | C.G. | Caracas                             | 56.044         | 57.250          | 113.294          |
|                        | C.   | Maracaibo                           | 9.501          | 9.725           | 19.226           |
|                        |      | <b>Totale Venezuela</b>             | <b>65.545</b>  | <b>66.975</b>   | <b>132.520</b>   |
| <b>Totale Americhe</b> |      |                                     | <b>958.898</b> | <b>921.061</b>  | <b>1.879.959</b> |

Fonte DGIT

**Tavola 2.31.4 - Anagrafe consolare: Italiani iscritti per sede e per genere - Mediterraneo e Medio Oriente (anno 2011)**

| <b>Paese</b>                      |      |                                   | <i>f</i>      | <i>m</i>      | <b>Iscritti</b> |
|-----------------------------------|------|-----------------------------------|---------------|---------------|-----------------|
| Algeria                           | Amb. | Algeri                            | 239           | 496           | 735             |
| Arabia Saudita                    | C.G. | Gedda                             | 133           | 202           | 335             |
|                                   | Amb. | Riad                              | 157           | 339           | 496             |
|                                   |      | <b>Totale Arabia Saudita</b>      | <b>290</b>    | <b>541</b>    | <b>831</b>      |
| Bahreïn                           | Amb. | Manama                            | 95            | 144           | 239             |
| Egitto                            | C.   | Alessandria                       | 561           | 459           | 1.020           |
|                                   | Amb. | Il Cairo                          | 1.729         | 1.829         | 3.558           |
|                                   |      | <b>Totale Egitto</b>              | <b>2.290</b>  | <b>2.288</b>  | <b>4.578</b>    |
| Emirati Arabi Uniti               | Amb. | Abu Dhabi                         | 306           | 500           | 806             |
|                                   | C.G. | Dubai                             | 1.230         | 1.818         | 3.048           |
|                                   |      | <b>Totale Emirati Arabi Uniti</b> | <b>1.536</b>  | <b>2.318</b>  | <b>3.854</b>    |
| Gerusalemme                       | C.G. | Gerusalemme                       | 1.298         | 1.255         | 2.553           |
| Giordania                         | Amb. | Amman                             | 427           | 447           | 874             |
| Iran                              | Amb. | Teheran                           | 162           | 192           | 354             |
| Iraq                              | Amb. | Baghdad                           | 4             | 10            | 14              |
| Israele                           | Amb. | Tel Aviv                          | 5.982         | 5.702         | 11.684          |
| Kuwait                            | Amb. | Al Kuwait                         | 149           | 183           | 332             |
| Libano                            | Amb. | Beirut                            | 890           | 881           | 1.771           |
| Libia                             | C.G. | Tripoli                           | 359           | 531           | 890             |
|                                   |      |                                   |               |               |                 |
| Marocco                           | C.G. | Casablanca                        | 974           | 1.271         | 2.245           |
|                                   | Amb. | Rabat                             | 229           | 296           | 525             |
|                                   |      | <b>Totale Marocco</b>             | <b>1.203</b>  | <b>1.567</b>  | <b>2.770</b>    |
| Oman                              | Amb. | Mascate                           | 61            | 136           | 197             |
| Qatar                             | Amb. | Doha                              | 216           | 405           | 621             |
| Siria                             | Amb. | Damasco                           | 327           | 297           | 624             |
| Tunisia                           | Amb. | Tunisi                            | 1.624         | 1.962         | 3.586           |
| Yemen                             | Amb. | Sana'a                            | 44            | 44            | 88              |
| <b>Totale Mediterraneo e M.O.</b> |      |                                   | <b>17.196</b> | <b>19.399</b> | <b>36.595</b>   |

Fonte: DGIT

**Tavola 2.31.5 - Anagrafe consolare: Italiani iscritti per sede e per genere -  
Africa sub-sahariana (anno 2011)**

| <b>Paese</b>                       |      |                          | <i>f</i>      | <i>m</i>      | <b>Iscritti</b> |
|------------------------------------|------|--------------------------|---------------|---------------|-----------------|
| Angola                             | Amb. | Luanda                   | 95            | 177           | 272             |
| Camerun                            | Amb. | Yaoundè                  | 316           | 405           | 721             |
| Congo                              | Amb. | Brazzaville              | 64            | 128           | 192             |
| Costa d'Avorio                     | Amb. | Abidjan                  | 181           | 312           | 493             |
| Eritrea                            | Amb. | Asmara                   | 344           | 352           | 696             |
| Etiopia                            | Amb. | Addis Abeba              | 776           | 860           | 1.636           |
| Gabon                              | Amb. | Libreville               | 71            | 103           | 174             |
| Ghana                              | Amb. | Accra                    | 161           | 292           | 453             |
| Kenya                              | Amb. | Nairobi                  | 841           | 1.041         | 1.882           |
| Mozambico                          | Amb. | Maputo                   | 279           | 391           | 670             |
| Nigeria                            | Amb. | Abuja                    | 105           | 271           | 376             |
|                                    | C.G. | Lagos                    | 166           | 524           | 690             |
|                                    |      | <b>Totale Nigeria</b>    | <b>271</b>    | <b>795</b>    | <b>1.066</b>    |
| Rep. Dem. Congo                    | Amb. | Kinshasa                 | 357           | 444           | 801             |
| Senegal                            | Amb. | Dakar                    | 466           | 647           | 1.113           |
| Sud Africa                         | C.   | Cape Town                | 4.316         | 4.084         | 8.400           |
|                                    | C.G. | Johannesburg             | 10.808        | 10.966        | 21.774          |
|                                    | Amb. | Pretoria                 | 1.698         | 1.890         | 3.588           |
|                                    |      | <b>Totale Sud Africa</b> | <b>16.822</b> | <b>16.940</b> | <b>33.762</b>   |
| Sudan                              | Amb. | Karthoum                 | 49            | 61            | 110             |
| Tanzania                           | Amb. | Dar es Salaam            | 279           | 353           | 632             |
| Uganda                             | Amb. | Kampala                  | 305           | 336           | 641             |
| Zambia                             | Amb. | Lusaka                   | 320           | 416           | 736             |
| Zimbabwe                           | Amb. | Harare                   | 366           | 385           | 751             |
| <b>Totale Africa sub-sahariana</b> |      |                          | <b>22.363</b> | <b>24.438</b> | <b>46.801</b>   |

Fonte: DGIT

**Tavola 2.31.6 - Anagrafe consolare: Italiani iscritti per sede e per genere - Asia e Oceania (anno 2011)**

| Paese                          |      |              | <i>f</i>      | <i>m</i>      | Iscritti       |
|--------------------------------|------|--------------|---------------|---------------|----------------|
| Afghanistan                    | Amb. | Kabul        | 11            | 33            | 44             |
| Armenia                        | Amb. | Jerevan      | 17            | 36            | 53             |
| Australia                      | C.   | Adelaide     | 8.023         | 7.622         | 15.645         |
|                                | C.   | Brisbane     | 7.387         | 7.172         | 14.559         |
|                                | Amb. | Canberra     | 1.374         | 1.452         | 2.826          |
|                                | C.G. | Melbourne    | 23.033        | 24.036        | 47.069         |
|                                | C.   | Perth        | 7.198         | 7.541         | 14.739         |
|                                | C.G. | Sydney       | 19.029        | 19.371        | 38.400         |
| <b>Totale Australia</b>        |      |              | <b>66.044</b> | <b>67.194</b> | <b>133.238</b> |
| Azerbaigian                    | Amb. | Baku         | 8             | 30            | 38             |
| Bangladesh                     | Amb. | Dhaka        | 73            | 116           | 189            |
| Corea                          | Amb. | Seoul        | 92            | 171           | 263            |
| Filippine                      | Amb. | Manila       | 510           | 596           | 1.106          |
| Georgia                        | Amb. | Tbilisi      | 17            | 35            | 52             |
| Giappone                       | C.G. | Osaka        | 289           | 539           | 828            |
|                                | Amb. | Tokyo        | 716           | 1.232         | 1.948          |
| <b>Totale Giappone</b>         |      |              | <b>1.005</b>  | <b>1.771</b>  | <b>2.776</b>   |
| India                          | C.G. | Kolkata      | 39            | 53            | 92             |
|                                | C.G. | Mumbai       | 275           | 354           | 629            |
|                                | Amb. | New Delhi    | 192           | 191           | 383            |
| <b>Totale India</b>            |      |              | <b>506</b>    | <b>598</b>    | <b>1.104</b>   |
| Indonesia                      | Amb. | Jakarta      | 416           | 802           | 1.218          |
| Kazakhstan                     | Amb. | Astana       | 66            | 258           | 324            |
| Malaysia                       | Amb. | Kuala Lumpur | 220           | 401           | 621            |
| Myanmar                        | Amb. | Yangon       | 8             | 17            | 25             |
| Nuova Zelanda                  | Amb. | Wellington   | 1.494         | 1.566         | 3.060          |
| Pakistan                       | Amb. | Islamabad    | 57            | 65            | 122            |
|                                | C.   | Karachi      | 29            | 33            | 62             |
| <b>Totale Pakistan</b>         |      |              | <b>86</b>     | <b>98</b>     | <b>184</b>     |
| Rep. Popolare Cinese           | C.G. | Canton       | 215           | 635           | 850            |
|                                | C.G. | Hong Kong    | 889           | 1.341         | 2.230          |
|                                | Amb. | Pechino      | 366           | 658           | 1.024          |
|                                | C.G. | Shanghai     | 689           | 1.341         | 2.030          |
| <b>Totale Rep. Pop. Cinese</b> |      |              | <b>2.159</b>  | <b>3.975</b>  | <b>6.134</b>   |
| Singapore                      | Amb. | Singapore    | 710           | 1.109         | 1.819          |
| Sri Lanka                      | Amb. | Colombo      | 53            | 93            | 146            |
| Taiwan                         | DDS  | Taipei       | 127           | 196           | 323            |
| Thailandia                     | Amb. | Bangkok      | 1.027         | 2.329         | 3.356          |
| Uzbekistan                     | Amb. | Tashkent     | 9             | 17            | 26             |
| Vietnam                        | Amb. | Hanoi        | 133           | 249           | 382            |
| <b>Totale Asia e Oceania</b>   |      |              | <b>74.791</b> | <b>81.690</b> | <b>156.481</b> |

Fonte: DGIT

**Tavola 2.32 - Italiani iscritti all'anagrafe consolare: prime 15 Comunità più numerose (anno 2011)**

| Paese                 | Iscritti         | Freq. cumulata % |
|-----------------------|------------------|------------------|
| Argentina             | 766.795          | 17%              |
| Germania              | 674.237          | 32%              |
| Svizzera              | 556.883          | 44%              |
| Brasile               | 359.846          | 52%              |
| Francia               | 322.822          | 60%              |
| Belgio                | 259.527          | 65%              |
| Stati Uniti d'America | 210.500          | 70%              |
| Regno Unito           | 206.141          | 75%              |
| Australia             | 133.238          | 78%              |
| Venezuela             | 132.520          | 81%              |
| Canada                | 128.020          | 84%              |
| Spagna                | 127.389          | 87%              |
| Uruguay               | 103.711          | 89%              |
| Cile                  | 57.498           | 90%              |
| Paesi Bassi           | 34.991           | 91%              |
| <i>Altri Paesi</i>    | <i>381.107</i>   | <i>100%</i>      |
| <b>Totale</b>         | <b>4.455.225</b> |                  |

Fonte: DGIT

## Comites

**Tavola 2.33 - COMITES - Comitati degli Italiani all'estero: distribuzione per tipo e area geografica (anno 2011)**

| Area geografica      | Tipo       |              | Totale     |
|----------------------|------------|--------------|------------|
|                      | elettivi   | non elettivi |            |
| Unione Europea       | 45         | 1            | <b>46</b>  |
| Europa (Paesi no UE) | 20         | 1            | <b>21</b>  |
| Americhe             | 35         | 8            | <b>43</b>  |
| Mediterraneo e M.O.  | 1          | 2            | <b>3</b>   |
| Africa Sub-sahariana | 3          | 2            | <b>5</b>   |
| Asia e Oceania       | 5          | 1            | <b>6</b>   |
| <b>Totale</b>        | <b>109</b> | <b>15</b>    | <b>124</b> |

Fonte: DGIT

## Tutela e assistenza

**Tavola 2.34 - Tutela e assistenza degli Italiani all'estero: contributi a Enti e Associazioni (anni 2010 - 2011)**

| (valori in Euro)     |                |               |              |                |               |               |
|----------------------|----------------|---------------|--------------|----------------|---------------|---------------|
|                      | 2010           | %             | var.%        | 2011           | %             | var.%         |
| Unione Europea       | 190.500        | 19,4%         | -39,5%       | 10.000         | 1,5%          | -94,8%        |
| Europa (Paesi no UE) | -              | -             | -            | 34.000         | -             | -             |
| Americhe             | 610.983        | 62,3%         | 30,6%        | 479.500        | 71,3%         | -21,5%        |
| Mediterraneo e M.O.  | 109.500        | 11,2%         | 4,6%         | 104.296        | 15,5%         | -4,8%         |
| Africa sub-sahariana | 51.200         | 5,2%          | 7,6%         | 45.000         | 6,7%          | -12,1%        |
| Asia e Oceania       | 19.150         | 2,0%          | 40,9%        | -              | -             | -             |
| <b>Totale</b>        | <b>981.333</b> | <b>100,0%</b> | <b>29,8%</b> | <b>672.796</b> | <b>100,0%</b> | <b>-31,4%</b> |

Fonte: DGIT

Contributi ad enti e associazioni con sede all'estero per attività assistenziali a favore di connazionali indigenti all'estero.

**Tavola 2.35 - Spese dirette degli Uffici Consolari per la tutela e assistenza degli Italiani all'estero (anni 2010 - 2011)**

| (valori in Euro)     |                   |               |               |                  |               |               |
|----------------------|-------------------|---------------|---------------|------------------|---------------|---------------|
| Area geografica      | 2010              | %             | var.%         | 2011             | %             | var.%         |
| Unione Europea       | 621.850           | 5,1%          | -39,6%        | 482.900          | 5,7%          | -22,3%        |
| Europa (Paesi no UE) | 328.369           | 2,7%          | -17,5%        | 193.920          | 2,3%          | -40,9%        |
| Americhe             | 10.381.612        | 86,0%         | -27,1%        | 7.238.598        | 84,8%         | -30,3%        |
| Mediterraneo e M.O.  | 395.273           | 3,3%          | -30,5%        | 351.200          | 4,1%          | -11,2%        |
| Africa sub-sahariana | 222.318           | 1,8%          | -31,7%        | 185.600          | 2,2%          | -16,5%        |
| Asia e Oceania       | 128.381           | 1,1%          | -3,5%         | 85.372           | 1,0%          | -33,5%        |
| <b>Totale</b>        | <b>12.077.803</b> | <b>100,0%</b> | <b>-27,7%</b> | <b>8.537.590</b> | <b>100,0%</b> | <b>-29,3%</b> |

Fonte: DGIT

Le spese dirette degli Uffici Consolari qui indicate si riferiscono alle iniziative di assistenza sociale in favore degli italiani indigenti residenti all'estero.

**Tavola 2.35.1 - Spese dirette per la tutela e assistenza degli Italiani all'estero:  
Unione Europea**

(valori in Euro)

| <b>Paese</b>           |           |                        | <b>2010</b>    | <b>2011</b>    |
|------------------------|-----------|------------------------|----------------|----------------|
| Austria                | Amb.      | Vienna                 | 6.900          | 5.500          |
| Belgio                 | Amb.      | Bruxelles              | 58.200         | 46.600         |
|                        | C.G.      | Charleroi              | 16.000         | 39.000         |
|                        | C.G.      | Liegi <sup>(2)</sup>   | 32.700         | -              |
| <b>Totale Belgio</b>   |           |                        | <b>106.900</b> | <b>85.600</b>  |
| Bulgaria               | Amb.      | Sofia                  | 3.600          | 2.900          |
| Cipro                  | Amb.      | Nicosia                | 600            | -              |
| Danimarca              | Amb.      | Copenaghen             | 2.000          | -              |
| Estonia                | Amb.      | Tallinn                | 400            | -              |
| Finlandia              | Amb.      | Helsinki               | 1.300          | -              |
| Francia                | C.        | Lilla <sup>(1)</sup>   | 4.500          | -              |
|                        | C.G.      | Lione                  | 19.500         | 15.600         |
|                        | C.G.      | Marsiglia              | 24.000         | 19.200         |
|                        | C.G.      | Metz                   | 15.600         | 12.500         |
|                        | C.G.      | Nizza                  | 14.500         | 11.600         |
|                        | C.G.      | Parigi                 | 14.500         | 15.200         |
|                        | C.        | Tolosa                 | 2.200          | -              |
| <b>Totale Francia</b>  |           |                        | <b>94.800</b>  | <b>74.100</b>  |
| Germania               | C.G.      | Amburgo <sup>(1)</sup> | 5.800          | -              |
|                        | Amb.      | Berlino                | 7.300          | 5.800          |
|                        | C.G.      | Colonia                | 19.350         | 15.500         |
|                        | C.        | Dortmund               | 21.800         | 17.400         |
|                        | C.G.      | Francoforte            | 93.200         | 74.600         |
|                        | C.        | Friburgo               | 34.900         | 27.900         |
|                        | C.G.      | Hannover               | 5.100          | 8.700          |
|                        | C.G.      | Monaco di Baviera      | 42.200         | 33.800         |
| C.G.                   | Stoccarda | 54.600                 | 43.700         |                |
| <b>Totale Germania</b> |           |                        | <b>284.250</b> | <b>227.400</b> |
| Grecia                 | Amb.      | Atene                  | 21.800         | 17.400         |
| Irlanda                | Amb.      | Dublino                | 2.700          | -              |
| Lettonia               | Amb.      | Riga                   | 1.800          | 1.500          |
| Lituania               | Amb.      | Vilnius                | 1.500          | -              |
| Malta                  | Amb.      | La Valletta            | 4.400          | 3.500          |
| Paesi Bassi            | C.G.      | Amsterdam              | 4.700          | 3.800          |
| Polonia                | Amb.      | Varsavia               | 14.900         | 8.700          |

segue tavola 2.35.1

| Paese                        |      |             | 2010           | 2011           |
|------------------------------|------|-------------|----------------|----------------|
| Portogallo                   | Amb. | Lisbona     | 7.300          | 5.800          |
| Regno Unito                  | C.G. | Edimburgo   | 700            | -              |
|                              | C.G. | Londra      | 12.000         | 9.600          |
| <b>Totale Regno Unito</b>    |      |             | <b>12.700</b>  | <b>9.600</b>   |
| Repubblica Ceca              | Amb. | Praga       | 3.300          | 2.600          |
| Romania                      | Amb. | Bucarest    | 18.500         | 14.800         |
|                              | C.G. | Timisoara   | 3.100          | 2.500          |
| <b>Totale Romania</b>        |      |             | <b>21.600</b>  | <b>17.300</b>  |
| Slovacchia                   | Amb. | Bratislava  | 400            | -              |
| Slovenia                     | C.G. | Capodistria | 1.500          | -              |
| Spagna                       | C.G. | Barcellona  | 7.300          | 5.800          |
|                              | Amb. | Madrid      | 10.200         | 8.200          |
| <b>Totale Spagna</b>         |      |             | <b>17.500</b>  | <b>14.000</b>  |
| Svezia                       | Amb. | Stoccolma   | 1.000          | -              |
| Ungheria                     | Amb. | Budapest    | 4.000          | 3.200          |
| <b>Totale Unione Europea</b> |      |             | <b>621.850</b> | <b>482.900</b> |

Fonte: DGIT

(1) chiuso dal 1.07.2011

(2) chiuso dal 1.10.2011

**Tavola 2.35.2 - Spese dirette per la tutela e assistenza degli Italiani all'estero:  
Europa (Paesi no UE)**

(valori in Euro)

| Paese                           |         |                 | 2010          | 2011          |
|---------------------------------|---------|-----------------|---------------|---------------|
| Albania                         | C.      | Scutari         | 1.950         | -             |
|                                 | Amb.    | Tirana          | 400           | -             |
|                                 | C.G.    | Valona          | 1.070         | -             |
| <b>Totale Albania</b>           |         |                 | <b>3.420</b>  | <b>-</b>      |
| Bielorussia                     | Amb.    | Minsk           | 200           | -             |
| Bosnia-Erzegovina               | Amb.    | Sarajevo        | 2.900         | 2.300         |
| Croazia                         | C. Gen. | Fiume           | 18.000        | 11.600        |
|                                 | C.      | Spalato         | 10.900        | 8.700         |
|                                 | Amb.    | Zagabria        | 7.300         | 5.800         |
| <b>Totale Croazia</b>           |         |                 | <b>36.200</b> | <b>26.100</b> |
| Federazione Russa               | C.G.    | Mosca           | 6.500         | 5.200         |
|                                 | C.G.    | San Pietroburgo | 800           | -             |
| <b>Totale Federazione Russa</b> |         |                 | <b>7.300</b>  | <b>5.200</b>  |



segue tavola 2.35.2

| Paese                              |      |                        | 2010           | 2011           |
|------------------------------------|------|------------------------|----------------|----------------|
| Macedonia                          | Amb. | Skopje                 | 3.600          | 2.900          |
| Moldova                            | Amb. | Chisinau               | 7.300          | 5.800          |
| Monaco                             | Amb. | Monaco                 | 4.400          | 3.520          |
| Montenegro                         | Amb. | Podgorica              | 2.750          | 2.000          |
| Norvegia                           | Amb. | Oslo                   | 9.450          | 2.500          |
| Serbia                             | Amb. | Belgrado               | 14.500         | 11.600         |
| Svizzera                           | C.   | Basilea                | 57.813         | 34.900         |
|                                    | Amb. | Berna                  | 12.700         | 10.200         |
|                                    | C.G. | Ginevra                | 21.500         | 46.900         |
|                                    | C.G. | Losanna <sup>(1)</sup> | 40.600         | -              |
|                                    | C.   | San Gallo              | 5.200          | 4.200          |
|                                    | C.G. | Zurigo                 | 85.486         | 28.500         |
| <b>Totale Svizzera</b>             |      |                        | <b>223.299</b> | <b>124.700</b> |
| Turchia                            | C.G. | Istanbul               | 7.800          | 3.800          |
|                                    | C.   | Izmir                  | 4.400          | 3.500          |
| <b>Totale Turchia</b>              |      |                        | <b>12.200</b>  | <b>7.300</b>   |
| Ucraina                            | Amb. | Kiev                   | 850            | -              |
| <b>Totale Europa (Paesi no UE)</b> |      |                        | <b>328.369</b> | <b>193.920</b> |

Fonte: DGIT

(1) chiuso dal 1.11.2011

**Tavola 2.35.3 - Spese dirette per la tutela e assistenza degli Italiani all'estero:  
Americhe**

(valori in Euro)

| Paese                   |       |                 | 2010             | 2011             |
|-------------------------|-------|-----------------|------------------|------------------|
| Argentina               | C.G.  | Bahia Blanca    | 268.838          | 137.000          |
|                         | C.G.  | Buenos Aires    | 2.970.308        | 2.093.040        |
|                         | C.G.  | Cordoba         | 262.284          | 179.998          |
|                         | C.G.  | La Plata        | 1.457.824        | 1.215.845        |
|                         | Ag.C. | Lomas De Zamora | 925.996          | 307.800          |
|                         | C.    | Mar Del Plata   | 531.268          | 132.000          |
|                         | C.    | Mendoza         | 404.484          | 186.250          |
|                         | Ag.C. | Moron           | 398.984          | 167.703          |
|                         | C.G.  | Rosario         | 623.624          | 483.500          |
| <b>Totale Argentina</b> |       |                 | <b>7.843.610</b> | <b>4.903.136</b> |
| Bolivia                 | Amb.  | La Paz          | 1.200            | -                |
| Brasile                 | C.    | Belo Horizonte  | 36.900           | 33.800           |
|                         | Amb.  | Brasilia        | 5.600            | 5.600            |
|                         | C.G.  | Curitiba        | 79.000           | 64.000           |
|                         | C.G.  | Porto Alegre    | 73.500           | 73.500           |

segue tavola 2.35.3

| Paese                  |      |                                     | 2010              | 2011             |
|------------------------|------|-------------------------------------|-------------------|------------------|
|                        | C.   | Recife                              | 30.500            | 24.700           |
|                        | C.G. | Rio De Janeiro                      | 397.400           | 360.400          |
|                        | C.G. | San Paolo                           | 368.100           | 367.902          |
|                        |      | <b>Totale Brasile</b>               | <b>991.000</b>    | <b>929.902</b>   |
| Canada                 | C.G. | Montreal                            | 16.400            | 13.100           |
|                        | Amb. | Ottawa                              | 1.500             | -                |
|                        | C.G. | Toronto                             | 5.600             | 2.900            |
|                        | C.G. | Vancouver                           | 1.800             | -                |
|                        |      | <b>Totale Canada</b>                | <b>25.300</b>     | <b>16.000</b>    |
| Cile                   | Amb. | Santiago                            | 82.211            | 68.100           |
| Colombia               | Amb. | Bogotà                              | 63.600            | 48.600           |
| Costa Rica             | Amb. | San Josè                            | 6.000             | 4.800            |
| Cuba                   | Amb. | L'Avana                             | 15.000            | 8.048            |
| Ecuador                | Amb. | Quito                               | 7.721             | 12.641           |
| El Salvador            | Amb. | San Salvador                        | 10.400            | 10.400           |
| Guatemala              | Amb. | Guatemala                           | 2.800             | 2.800            |
| Honduras               | Amb. | Tegucigalpa                         | 2.500             | 2.500            |
| Messico                | Amb. | Città del Messico                   | 31.157            | 30.600           |
| Nicaragua              | Amb. | Managua                             | 7.300             | 5.771            |
| Panama                 | Amb. | Panama                              | 4.400             | 3.500            |
| Paraguay               | Amb. | Assunzione                          | 7.100             | 7.100            |
| Perù                   | Amb. | Lima                                | 64.000            | 64.000           |
| Rep. Dominicana        | Amb. | Santo Domingo                       | 20.000            | 20.000           |
| Stati Uniti d'America  | C.G. | Boston                              | 5.100             | 4.100            |
|                        | C.G. | Chicago                             | 250               | -                |
|                        | C.   | Detroit                             | 2.200             | -                |
|                        | C.G. | Filadelfia                          | 2.200             | -                |
|                        | C.G. | Houston                             | 3.098             | -                |
|                        | C.G. | Los Angeles                         | 3.415             | -                |
|                        | C.G. | Miami                               | 1.500             | -                |
|                        | C.G. | New York                            | 4.400             | 3.500            |
|                        | C.G. | San Francisco                       | 4.400             | 3.500            |
|                        | Amb. | Washington                          | 1.200             | -                |
|                        |      | <b>Totale Stati Uniti d'America</b> | <b>27.763</b>     | <b>11.100</b>    |
| Uruguay                | C.   | Montevideo                          | 242.550           | 226.600          |
| Venezuela              | C.G. | Caracas                             | 838.000           | 775.000          |
|                        | C.   | Maracaibo                           | 88.000            | 88.000           |
|                        |      | <b>Totale Venezuela</b>             | <b>926.000</b>    | <b>863.000</b>   |
| <b>Totale Americhe</b> |      |                                     | <b>10.381.612</b> | <b>7.238.598</b> |

Fonte: DGIT

**Tavola 2.35.4 - Spese dirette per la tutela e assistenza degli Italiani all'estero:  
Mediterraneo e Medio Oriente**

|                                   |      |             | (valori in Euro) |                |
|-----------------------------------|------|-------------|------------------|----------------|
| Paese                             |      |             | 2010             | 2011           |
| Algeria                           | Amb. | Algeri      | 5.500            | 5.500          |
| Egitto                            | C.   | Alessandria | 50.000           | 40.000         |
|                                   | Amb. | Il Cairo    | 61.961           | 47.300         |
| <b>Totale Egitto</b>              |      |             | <b>111.961</b>   | <b>87.300</b>  |
| Emirati Arabi Uniti               | Amb. | Abu Dhabi   | 8.000            | -              |
|                                   | C.G. | Dubai       | 800              | -              |
| <b>Totale Emirati Arabi Uniti</b> |      |             | <b>8.800</b>     | <b>-</b>       |
| Gerusalemme                       | C.G. | Gerusalemme | 2.500            | 2.000          |
| Giordania                         | Amb. | Amman       | 2.100            | 2.100          |
| Iran                              | Amb. | Teheran     | 4.400            | 4.400          |
| Israele                           | Amb. | Tel Aviv    | 6.400            | 6.400          |
| Kuwait                            | Amb. | Al Kuwait   | 46.712           | -              |
| Libano                            | Amb. | Beirut      | -                | 44.600         |
| Libia                             | C.G. | Tripoli     | 4.100            | 4.100          |
| Marocco                           | C.G. | Casablanca  | 10.900           | 10.900         |
|                                   | Amb. | Rabat       | 5.700            | 2.700          |
| <b>Totale Marocco</b>             |      |             | <b>16.600</b>    | <b>13.600</b>  |
| Siria                             | Amb. | Damasco     | 4.400            | 4.400          |
| Tunisia                           | Amb. | Tunisi      | 179.600          | 174.600        |
| Yemen                             | Amb. | Sana'a      | 2.200            | 2.200          |
| <b>Totale Mediterraneo e M.O.</b> |      |             | <b>395.273</b>   | <b>351.200</b> |

Fonte: DGIT

**Tavola 2.35.5 - Spese dirette per la tutela e assistenza degli Italiani all'estero:  
Africa sub-sahariana**

(valori in Euro)

| <b>Paese</b>                       |      |               | <b>2010</b>    | <b>2011</b>    |
|------------------------------------|------|---------------|----------------|----------------|
| Angola                             | Amb. | Luanda        | 3.600          | 2.000          |
| Camerun                            | Amb. | Yaoundè       | 500            | 1.000          |
| Congo                              | Amb. | Brazzaville   | 400            | -              |
| Costa D'Avorio                     | Amb. | Abidjan       | 10.308         | 4.400          |
| Eritrea                            | Amb. | Asmara        | 45.300         | 35.300         |
| Etiopia                            | Amb. | Addis Abeba   | 9.400          | 8.400          |
| Gabon                              | Amb. | Libreville    | 2.200          | 2.200          |
| Ghana                              | Amb. | Accra         | 3.600          | 3.600          |
| Kenia                              | Amb. | Nairobi       | 6.500          | 6.500          |
| Mozambico                          | Amb. | Maputo        | 5.000          | 2.500          |
| Nigeria                            | Amb. | Abuja         | 3.510          | -              |
|                                    | C.G. | Lagos         | 3.200          | 3.200          |
| <b>Totale Nigeria</b>              |      |               | <b>6.710</b>   | <b>3.200</b>   |
| Senegal                            | Amb. | Dakar         | 8.700          | 8.700          |
| Sud Africa                         | C.   | Cape Town     | 900            | -              |
|                                    | C.G. | Johannesburg  | 73.200         | 74.900         |
|                                    | Amb. | Pretoria      | 11.700         | 8.700          |
| <b>Totale Sud Africa</b>           |      |               | <b>85.800</b>  | <b>83.600</b>  |
| Tanzania                           | Amb. | Dar-Es-Salaam | 2.700          | 2.700          |
| Uganda                             | Amb. | Kampala       | 1.500          | -              |
| Zambia                             | Amb. | Lusaka        | 6.500          | 6.500          |
| Zimbabwe                           | Amb. | Harare        | 23.600         | 15.000         |
| <b>Totale Africa sub-sahariana</b> |      |               | <b>222.318</b> | <b>185.600</b> |

Fonte: DGIT

**Tavola 2.35.6 - Spese dirette per la tutela e assistenza degli Italiani all'estero:  
Asia e Oceania**

(valori in Euro)

| <b>Paese</b>                   |                         | <b>2010</b>    | <b>2011</b>   |
|--------------------------------|-------------------------|----------------|---------------|
| Armenia                        | Amb. Jerevan            | 1.897          | -             |
| Australia                      | C. Brisbane             | 264            | -             |
|                                | C.G. Melbourne          | 1.800          | -             |
|                                | C.G. Sydney             | 5.800          | 4.000         |
|                                | <b>Totale Australia</b> | <b>7.864</b>   | <b>4.000</b>  |
| Bangladesh                     | Amb. Dhaka              | 1.300          | -             |
| Filippine                      | Amb. Manila             | 6.350          | 4.800         |
| Georgia                        | Amb. Tblisi             | 2.800          | 2.200         |
| Giappone                       | C.G. Osaka              | 1.300          | -             |
|                                | Amb. Tokyo              | 1.800          | -             |
|                                | <b>Totale Giappone</b>  | <b>3.100</b>   | <b>-</b>      |
| India                          | C.G. Kolkata            | 3.300          | 2.600         |
|                                | C.G. Mumbai             | 9.500          | 16.043        |
|                                | Amb. New Delhi          | 45.100         | 28.500        |
| <b>Totale India</b>            | <b>57.900</b>           | <b>47.143</b>  |               |
| Indonesia                      | Amb. Jakarta            | 11.800         | 4.600         |
| Malaysia                       | Amb. Kuala Lumpur       | 10.263         | 4.300         |
| Nuova Zelanda                  | Amb. Wellington         | 2.407          | -             |
| Rep. Pop. Cinese               | C.G. Canton             | -              | 6.629         |
|                                | Amb. Pechino            | 3.600          | 2.900         |
|                                | C.G. Shangai            | 2.000          | -             |
| <b>Totale Rep. Pop. Cinese</b> | <b>5.600</b>            | <b>9.529</b>   |               |
| Sri Lanka                      | Amb. Colombo            | -              | 3.000         |
| Thailandia                     | Amb. Bangkok            | 15.300         | 5.800         |
| Uzbekistan                     | Amb. Tashkent           | 1.800          | -             |
| <b>Totale Asia e Oceania</b>   |                         | <b>128.381</b> | <b>85.372</b> |

Fonte: DGIT

## Interventi in situazioni di emergenza

**Tavola 2.36 - Interventi di tutela ed assistenza in favore di cittadini Italiani all'estero (anni 2009 - 2011)**

### Sez. a) Interventi coordinati dall'Unità di crisi per tipologia di situazione d'emergenza

| Tipologia   | 2009       | 2010       | 2011         |
|---|------------|------------|--------------|
| Interventi a sostegno di connazionali per crisi socio-politiche | 82         | 76         | 157          |
| Decessi di connazionali in situazioni di crisi                  | 15         | 10         | 5            |
| Attentati   | 84         | 56         | 87           |
| Incidenti (aerei e navali)                                      | 58         | 39         | 32           |
| Allarmi sanitari  | 4          | 2          | 11           |
| Sequestri connazionali  | 43         | 23         | 41           |
| Dirottamenti aerei  | -          | -          | 2            |
| Disastri o calamità naturali                                    | 78         | 76         | 90           |
| Rimpatri salme da aree di crisi                                 | 5          | 5          | 5            |
| Rimpatri sanitari da aree di crisi                              | -          | -          | 4            |
| Evacuazioni   | -          | 1          | 6            |
| Atti di pirateria   | 10         | 5          | 14           |
| Missioni dei Joint Survey Teams                                 | 8          | 28         | 23           |
| Teleconferenze e Videoconferenze                                | 105        | 20         | 82           |
| Missioni protezione Ambasciate Carabinieri "Tuscania"           | 395        | 360        | 443          |
| <b>Totale</b>   | <b>887</b> | <b>701</b> | <b>1.002</b> |

Fonte: Segreteria Generale - Unità di Crisi

### Sez. b) Interventi coordinati dalla DGIT

| Tipologia   | 2009          | 2010          | 2011          |
|---|---------------|---------------|---------------|
| Interventi di tutela dei cittadini italiani all'estero (*)                          | 39.738        | 41.321        | 38.822        |
| Interventi di tutela dei cittadini europei non rappresentati nei Paesi extra UE (*) | nd            | 41            | 41            |
| Rimpatri di salme di connazionali deceduti all'estero                               | 1.211         | 1.298         | 1.227         |
| Rimpatri sanitari   | 113           | 148           | 181           |
| Ricerche connazionali scomparsi   | 2.162         | 2.388         | 1.939         |
| <b>Totale</b>   | <b>43.224</b> | <b>45.196</b> | <b>42.210</b> |

Fonte: DGIT

(\*) interventi per assistenza a connazionali feriti, vittime di incidenti, furti, rapine, atti violenti ecc.

## Servizi consolari

Tavola 2.37 - Servizi consolari e amministrativi: distribuzione per tipologia ed area geografica (anno 2011)

| Area geografica      | Passaporti     | Carte d'identità | Documenti di viaggio | Emergency Travel Documents | Atti di stato civile | Atti di cittadinanza | Atti di navigazione |
|----------------------|----------------|------------------|----------------------|----------------------------|----------------------|----------------------|---------------------|
| Unione Europea       | 77.465         | 35.141           | 4.921                | 9.226                      | 40.880               | 1.348                | 14.109              |
| Europa (Paesi no UE) | 28.305         | 11.342           | 345                  | 852                        | 17.802               | 1.595                | 2.334               |
| Americhe             | 94.468         | -                | 1.442                | 744                        | 129.491              | 60.511               | 3.595               |
| Mediterraneo e M.O.  | 3.649          | -                | 263                  | 348                        | 3.557                | 213                  | 2.499               |
| Africa sub-sahariana | 4.205          | -                | 106                  | 85                         | 2.405                | 169                  | 770                 |
| Asia ed Oceania      | 9.329          | -                | 310                  | 165                        | 5.518                | 2.184                | 4.791               |
| <b>Totale</b>        | <b>217.421</b> | <b>46.483</b>    | <b>7.387</b>         | <b>11.420</b>              | <b>199.653</b>       | <b>66.020</b>        | <b>28.098</b>       |

Fonte: DGIT

Tavola 2.37.1 - Servizi consolari e amministrativi: distribuzione per tipologia - Unione Europea (anno 2011)

| Paese     |                       | Passaporti   | Carte d'identità | Documenti di viaggio | Emergency Travel Documents | Atti di stato civile | Atti di cittadinanza | Atti di navigazione |
|-----------|-----------------------|--------------|------------------|----------------------|----------------------------|----------------------|----------------------|---------------------|
| Austria   | Amb. Vienna           | 931          | 406              | 12                   | 7                          | 886                  | 20                   | -                   |
| Belgio    | Amb. Bruxelles        | 1.725        | 921              | 168                  | 330                        | 1.753                | 17                   | 730                 |
|           | C.G. Charleroi        | 1.805        | 5.062            | 5                    | 26                         | 1.976                | 10                   | -                   |
|           | V.C. Mons             | 441          | 1.562            | 7                    | 6                          | 540                  | 26                   | -                   |
|           | <b>Totale Belgio</b>  | <b>3.971</b> | <b>7.545</b>     | <b>180</b>           | <b>362</b>                 | <b>4.269</b>         | <b>53</b>            | <b>730</b>          |
| Bulgaria  | Amb. Sofia            | 61           | 18               | 14                   | 45                         | 77                   | 1                    | 42                  |
| Cipro     | Amb. Nicosia          | 63           | 13               | -                    | -                          | 54                   | 1                    | 337                 |
| Danimarca | Amb. Copenaghen       | 281          | 59               | 31                   | 55                         | 305                  | 19                   | 62                  |
| Estonia   | Amb. Tallinn          | 14           | 3                | 8                    | 12                         | 28                   | -                    | 164                 |
| Finlandia | Amb. Helsinki         | 201          | 14               | 3                    | 23                         | 76                   | 11                   | 22                  |
| Francia   | C.G. Lione            | 1.726        | 1.880            | 11                   | 37                         | 1.942                | 144                  | -                   |
|           | C.G. Marsiglia        | 781          | 894              | 13                   | 25                         | 1.071                | 28                   | 2.731               |
|           | C.G. Metz             | 1.755        | 1.470            | 12                   | 23                         | 1.853                | 72                   | -                   |
|           | C.G. Nizza            | 1.061        | 823              | 13                   | 10                         | 712                  | 50                   | 1.205               |
|           | C.G. Parigi           | 4.147        | 2.527            | 603                  | 1.191                      | 3.819                | 248                  | 144                 |
|           | C. Tolosa             | 398          | 464              | 17                   | 36                         | 753                  | 30                   | 11                  |
|           | <b>Totale Francia</b> | <b>9.868</b> | <b>8.058</b>     | <b>669</b>           | <b>1.322</b>               | <b>10.150</b>        | <b>572</b>           | <b>4.091</b>        |

segue tavola 2.37.1

| Paese                        |       |                   | Passaporti    | Carte d'identità | Documenti di viaggio | Emergency Travel Documents | Atti di stato civile | Atti di cittadinanza | Atti di navigazione |
|------------------------------|-------|-------------------|---------------|------------------|----------------------|----------------------------|----------------------|----------------------|---------------------|
| Germania                     | Amb.  | Berlino           | 1.194         | 832              | 161                  | 272                        | 561                  | 14                   | 153                 |
|                              | C.G.  | Colonia           | 4.977         | 1.194            | 109                  | 495                        | 2.491                | 81                   | -                   |
|                              | C.    | Dortmund          | 2.504         | 510              | 30                   | 49                         | 893                  | 10                   | -                   |
|                              | C.G.  | Francoforte       | 6.902         | 3.400            | 430                  | 111                        | 3.415                | 21                   | -                   |
|                              | C.    | Friburgo          | 3.357         | 727              | -                    | 14                         | 1.036                | 8                    | -                   |
|                              | C.G.  | Hannover          | 1.643         | 1.075            | 10                   | 61                         | 754                  | 10                   | 731                 |
|                              | C.G.  | Monaco di Baviera | 5.323         | 3.003            | 63                   | 144                        | 1.952                | 33                   | -                   |
|                              | C.G.  | Stoccarda         | 12.121        | 920              | 43                   | 152                        | 3.611                | 44                   | -                   |
|                              | Ag.C. | Wolfsburg         | 447           | 441              | -                    | -                          | 200                  | 2                    | -                   |
| <b>Totale Germania</b>       |       |                   | <b>38.468</b> | <b>12.102</b>    | <b>846</b>           | <b>1.298</b>               | <b>14.913</b>        | <b>223</b>           | <b>884</b>          |
| Grecia                       | Amb.  | Atene             | 546           | 320              | 401                  | 144                        | 499                  | 21                   | 1.213               |
| Irlanda                      | Amb.  | Dublino           | 584           | 86               | 52                   | 106                        | 295                  | 17                   | 133                 |
| Lettonia                     | Amb.  | Riga              | 6             | 5                | 10                   | 16                         | 20                   | -                    | 291                 |
| Lituania                     | Amb.  | Vilnius           | 20            | -                | 10                   | 30                         | 24                   | -                    | 165                 |
| Lussemburgo                  | Amb.  | Lussemburgo       | 1.047         | 1.191            | 14                   | 15                         | 559                  | 68                   | -                   |
| Malta                        | Amb.  | La Valletta       | 72            | 44               | 52                   | 148                        | 45                   | -                    | 977                 |
| Paesi Bassi                  | C.G.  | Amsterdam         | 1.896         | 255              | 188                  | 317                        | 760                  | 18                   | 1.097               |
| Polonia                      | Amb.  | Varsavia          | 164           | 34               | 15                   | 52                         | 368                  | 2                    | 164                 |
| Portogallo                   | Amb.  | Lisbona           | 300           | 157              | 124                  | 477                        | 158                  | 12                   | 180                 |
| Regno Unito                  | C.G.  | Edimburgo         | 630           | 161              | -                    | 67                         | 298                  | 15                   | 26                  |
|                              | C.G.  | Londra            | 9.677         | 1.361            | 1.377                | 2.549                      | 2.635                | 163                  | 288                 |
| <b>Totale Regno Unito</b>    |       |                   | <b>10.307</b> | <b>1.522</b>     | <b>1.377</b>         | <b>2.616</b>               | <b>2.933</b>         | <b>178</b>           | <b>314</b>          |
| Rep. Ceca                    | Amb.  | Praga             | 200           | 97               | 163                  | 224                        | 206                  | 7                    | -                   |
| Romania                      | Amb.  | Bucarest          | 229           | 105              | 63                   | 87                         | 247                  | 6                    | 1.533               |
|                              | C.G.  | Timisoara         | 63            | 16               | 26                   | 41                         | 99                   | 5                    | -                   |
| <b>Totale Romania</b>        |       |                   | <b>292</b>    | <b>121</b>       | <b>89</b>            | <b>128</b>                 | <b>346</b>           | <b>11</b>            | <b>1.533</b>        |
| Slovacchia                   | Amb.  | Bratislava        | 38            | 18               | 13                   | 22                         | 110                  | -                    | -                   |
| Slovenia                     | C.G.  | Capodistria       | 18            | 46               | -                    | -                          | 175                  | 27                   | 83                  |
|                              | Amb.  | Lubiana           | 26            | 6                | -                    | -                          | 57                   | 1                    | 32                  |
| <b>Totale Slovenia</b>       |       |                   | <b>44</b>     | <b>52</b>        | <b>-</b>             | <b>-</b>                   | <b>232</b>           | <b>28</b>            | <b>115</b>          |
| Spagna                       | C.G.  | Barcellona        | 4.174         | 1.171            | 15                   | 764                        | 1.608                | 49                   | 1.446               |
|                              | Amb.  | Madrid            | 3.375         | 1.753            | 550                  | 796                        | 1.581                | 25                   | 77                  |
| <b>Totale Spagna</b>         |       |                   | <b>7.549</b>  | <b>2.924</b>     | <b>565</b>           | <b>1.560</b>               | <b>3.189</b>         | <b>74</b>            | <b>1.523</b>        |
| Svezia                       | Amb.  | Stoccolma         | 416           | 40               | 13                   | 98                         | 198                  | 5                    | 72                  |
| Ungheria                     | Amb.  | Budapest          | 126           | 57               | 72                   | 149                        | 180                  | 7                    | -                   |
| <b>Totale Unione Europea</b> |       |                   | <b>77.465</b> | <b>35.141</b>    | <b>4.921</b>         | <b>9.226</b>               | <b>40.880</b>        | <b>1.348</b>         | <b>14.109</b>       |

Fonte: DGIT



Tavola 2.37.2 - Servizi consolari e amministrativi: distribuzione per tipologia - Europa (Paesi no UE) (anno 2011)

| Paese                    |                                 |                    | Passaporti    | Carte d'identità | Documenti di viaggio | Emergency Travel Documents | Atti di stato civile | Atti di cittadinanza | Atti di navigazione |
|--------------------------|---------------------------------|--------------------|---------------|------------------|----------------------|----------------------------|----------------------|----------------------|---------------------|
| Albania                  | C.                              | Scutari            | 15            | -                | 2                    | -                          | 45                   | -                    | -                   |
|                          | Amb.                            | Tirana             | 70            | -                | 9                    | 31                         | 146                  | 10                   | 61                  |
|                          | C.G.                            | Valona             | 26            | -                | 3                    | 9                          | 57                   | -                    | 34                  |
|                          | <b>Totale Albania</b>           |                    | <b>111</b>    | <b>-</b>         | <b>14</b>            | <b>40</b>                  | <b>248</b>           | <b>10</b>            | <b>95</b>           |
| Bielorussia              | Amb.                            | Minsk              | 38            | -                | -                    | -                          | 102                  | 4                    | -                   |
| Bosnia-Erzegovina        | Amb.                            | Sarajevo           | 64            | -                | 12                   | 99                         | 87                   | 3                    | -                   |
| Croazia                  | C.G.                            | Fiume              | 620           | -                | 8                    | 136                        | 1.252                | 920                  | 200                 |
|                          | C.                              | Spalato            | 36            | -                | 6                    | 67                         | 114                  | 15                   | 193                 |
|                          | Amb.                            | Zagabria           | 54            | -                | 3                    | 13                         | 106                  | 8                    | 82                  |
|                          | <b>Totale Croazia</b>           |                    | <b>710</b>    | <b>-</b>         | <b>17</b>            | <b>216</b>                 | <b>1.472</b>         | <b>943</b>           | <b>475</b>          |
| Fed. Russa               | C.G.                            | Mosca              | 358           | -                | 58                   | 72                         | 332                  | 23                   | 205                 |
|                          | C.G.                            | San Pietroburgo    | 54            | -                | 4                    | 48                         | 71                   | -                    | 432                 |
|                          | <b>Totale Federazione Russa</b> |                    | <b>412</b>    | <b>-</b>         | <b>62</b>            | <b>120</b>                 | <b>403</b>           | <b>23</b>            | <b>637</b>          |
| Kosovo                   | Amb.                            | Pristina           | 143           | -                | 2                    | 1                          | 47                   | 2                    | -                   |
| Macedonia                | Amb.                            | Skopje             | 23            | -                | 25                   | -                          | 122                  | 8                    | -                   |
| Moldova                  | Amb.                            | Chisinau           | 28            | -                | 6                    | 8                          | 91                   | 3                    | -                   |
| Monaco                   | Amb.                            | Monaco             | 520           | 211              | -                    | 9                          | 376                  | 15                   | 216                 |
| Montenegro               | Amb.                            | Podgorica          | 23            | -                | -                    | 9                          | 15                   | -                    | 199                 |
| Norvegia                 | Amb.                            | Oslo               | 254           | 46               | 16                   | 76                         | 151                  | 14                   | 131                 |
| San Marino               | Amb.                            | San Marino         | 281           | 322              | -                    | -                          | -                    | 57                   | -                   |
| Serbia                   | Amb.                            | Belgrado           | 124           | -                | 2                    | 15                         | 238                  | 14                   | -                   |
| Stato Città del Vaticano | Amb.                            | Città del Vaticano | -             | -                | -                    | -                          | -                    | 1                    | -                   |
| Svizzera                 | C.                              | Basilea            | 3.065         | 1.412            | 85                   | -                          | 1.897                | 68                   | -                   |
|                          | Amb.                            | Berna              | 1.297         | 915              | 3                    | 4                          | 826                  | 17                   | -                   |
|                          | C.G.                            | Ginevra            | 5.368         | 1.427            | 8                    | 39                         | 1.446                | 117                  | -                   |
|                          | C.G.                            | Lugano             | 3.379         | 1.495            | 3                    | -                          | 2.513                | 67                   | 1                   |
|                          | Ag.C.                           | Neuchatel          | 712           | 412              | -                    | -                          | 334                  | 16                   | -                   |
|                          | C.                              | San Gallo          | 2.266         | 1.303            | -                    | -                          | -                    | 25                   | -                   |
|                          | Ag.C.                           | Sion               | 402           | 720              | -                    | -                          | 560                  | 18                   | -                   |
|                          | Ag.C.                           | Wettingen          | 1.806         | 412              | 5                    | -                          | 529                  | 60                   | -                   |
|                          | C.G.                            | Zurigo             | 6.710         | 2.667            | 21                   | 21                         | 4.107                | 92                   | -                   |
| <b>Totale Svizzera</b>   |                                 | <b>25.005</b>      | <b>10.763</b> | <b>125</b>       | <b>64</b>            | <b>13.707</b>              | <b>480</b>           | <b>1</b>             |                     |
| Turchia                  | Amb.                            | Ankara             | 29            | -                | 1                    | 4                          | 34                   | 2                    | -                   |

segue tavola 2.37.2

| Paese                              |      |                       | Passaporti    | Carte d'identità | Documenti di viaggio | Emergency Travel Documents | Atti di stato civile | Atti di cittadinanza | Atti di navigazione |
|------------------------------------|------|-----------------------|---------------|------------------|----------------------|----------------------------|----------------------|----------------------|---------------------|
|                                    | C.G. | Istanbul              | 308           | -                | 32                   | 108                        | 158                  | 6                    | 170                 |
|                                    | C.   | Izmir                 | 115           | -                | 6                    | 17                         | 78                   | 7                    | 130                 |
|                                    |      | <b>Totale Turchia</b> | <b>452</b>    | <b>-</b>         | <b>39</b>            | <b>129</b>                 | <b>270</b>           | <b>15</b>            | <b>300</b>          |
| Ucraina                            | Amb. | Kiev                  | 117           | -                | 25                   | 66                         | 473                  | 3                    | 280                 |
| <b>Totale Europa (Paesi no UE)</b> |      |                       | <b>28.305</b> | <b>11.342</b>    | <b>345</b>           | <b>852</b>                 | <b>17.802</b>        | <b>1.595</b>         | <b>2.334</b>        |

Fonte: DGIT

**Tavola 2.37.3 - Servizi consolari e amministrativi: distribuzione per tipologia - Americhe (anno 2011)**

| Paese     |       |                         | Passaporti    | Carte d'identità | Documenti di viaggio | Emergency Travel Documents | Atti di stato civile | Atti di cittadinanza | Atti di navigazione |
|-----------|-------|-------------------------|---------------|------------------|----------------------|----------------------------|----------------------|----------------------|---------------------|
| Argentina | C.G.  | Bahia Blanca            | 1.656         | -                | 590                  | -                          | 3.231                | 1.660                | 14                  |
|           | C.G.  | Buenos Aires            | 11.899        | -                | 27                   | 42                         | 22.366               | 7.446                | 428                 |
|           | C.G.  | Cordoba                 | 2.733         | -                | -                    | 2                          | 4.951                | 2.777                | -                   |
|           | C.G.  | La Plata                | 2.599         | -                | -                    | 1                          | 4.406                | 3.085                | -                   |
|           | Ag.C. | Lomas de Zamora         | 2.352         | -                | 2                    | -                          | 3.690                | 2.081                | -                   |
|           | C.    | Mar del Plata           | 1.857         | -                | 2                    | -                          | 2.928                | 2.057                | 17                  |
|           | C.    | Mendoza                 | 2.213         | -                | -                    | -                          | 5.220                | 3.447                | -                   |
|           | Ag.C. | Moron                   | 1.755         | -                | -                    | 1                          | 3.339                | 1.073                | -                   |
|           | C.G.  | Rosario                 | 6.631         | -                | 4                    | -                          | 9.586                | 2.609                | 16                  |
|           |       | <b>Totale Argentina</b> | <b>33.695</b> | <b>-</b>         | <b>625</b>           | <b>46</b>                  | <b>59.717</b>        | <b>26.235</b>        | <b>475</b>          |
| Bolivia   | Amb.  | La Paz                  | 262           | -                | 1                    | 4                          | 97                   | 30                   | -                   |
| Brasile   | C.    | Belo Horizonte          | 1.040         | -                | 7                    | 4                          | 2.624                | 3.028                | -                   |
|           | Amb.  | Brasilia                | 554           | -                | 1                    | -                          | 306                  | 134                  | -                   |
|           | C.G.  | Curitiba                | 3.043         | -                | 1                    | 1                          | 6.268                | 4.251                | 11                  |
|           | C.G.  | Porto Alegre            | 3.725         | -                | -                    | 2                          | 5.901                | 4.383                | -                   |
|           | C.    | Recife                  | 560           | -                | 56                   | 28                         | 1.108                | 137                  | 27                  |
|           | C.G.  | Rio de Janeiro          | 2.205         | -                | 93                   | 56                         | 3.369                | 1.673                | 157                 |
|           | C.G.  | San Paolo               | 9.013         | -                | 18                   | 7                          | 14.095               | 6.758                | 1.787               |
|           |       | <b>Totale Brasile</b>   | <b>20.140</b> | <b>-</b>         | <b>176</b>           | <b>98</b>                  | <b>33.671</b>        | <b>20.364</b>        | <b>1.982</b>        |
| Canada    | C.G.  | Montreal                | 1.069         | -                | -                    | 3                          | 629                  | 239                  | 10                  |

segue tavola 2.37.3

| Paese                  |      |                                     | Passaporti    | Carte d'identità | Documenti di viaggio | Emergency Travel Documents | Atti di stato civile | Atti di cittadinanza | Atti di navigazione |
|------------------------|------|-------------------------------------|---------------|------------------|----------------------|----------------------------|----------------------|----------------------|---------------------|
|                        | Amb. | Ottawa                              | 211           | -                | 218                  | -                          | 150                  | 113                  | -                   |
|                        | C.G. | Toronto                             | 1.832         | -                | -                    | 4                          | 2.758                | 1.357                | -                   |
|                        | C.G. | Vancouver                           | 684           | -                | 1                    | 8                          | 620                  | 293                  | 110                 |
|                        |      | <b>Totale Canada</b>                | <b>3.796</b>  | -                | <b>219</b>           | <b>15</b>                  | <b>4.157</b>         | <b>2.002</b>         | <b>120</b>          |
| Cile                   | Amb. | Santiago del Cile                   | 3.152         | -                | 8                    | 4                          | 4.576                | 3.140                | -                   |
| Colombia               | Amb. | Bogotà                              | 1.297         | -                | 28                   | 21                         | 1.229                | 52                   | 12                  |
| Costa Rica             | Amb. | San José                            | 395           | -                | 14                   | 12                         | 226                  | 11                   | 73                  |
| Cuba                   | Amb. | L'Avana                             | 388           | -                | 58                   | 60                         | 778                  | 152                  | 6                   |
| Ecuador                | Amb. | Quito                               | 1.207         | -                | -                    | 26                         | 1.101                | 831                  | -                   |
| El Salvador            | Amb. | San Salvador                        | 242           | -                | -                    | 3                          | 306                  | 175                  | 1                   |
| Guatemala              | Amb. | Guatemala                           | 418           | -                | 1                    | 4                          | 528                  | 23                   | 2                   |
| Honduras               | Amb. | Tegucigalpa                         | 82            | -                | -                    | -                          | 127                  | 135                  | -                   |
| Messico                | Amb. | Città del Messico                   | 1.204         | -                | 35                   | 45                         | 1.300                | 256                  | 4                   |
| Nicaragua              | Amb. | Managua                             | 94            | -                | 1                    | -                          | 70                   | 7                    | -                   |
| Panama                 | Amb. | Panama                              | 400           | -                | 5                    | -                          | 261                  | 123                  | 80                  |
| Paraguay               | Amb. | Asuncion                            | 674           | -                | -                    | 3                          | 651                  | 487                  | -                   |
| Perù                   | Amb. | Lima                                | 1.938         | -                | -                    | -                          | -                    | -                    | -                   |
| Rep. Dominicana        | Amb. | Santo Domingo                       | 470           | -                | 56                   | 64                         | 1.028                | 87                   | 19                  |
| Stati Uniti d'America  | C.G. | Boston                              | 704           | -                | 3                    | 13                         | 665                  | 176                  | 4                   |
|                        | C.G. | Chicago                             | 604           | -                | 3                    | 9                          | 403                  | 247                  | -                   |
|                        | C.   | Detroit                             | 349           | -                | 2                    | 4                          | 199                  | 290                  | -                   |
|                        | C.G. | Filadelfia                          | 810           | -                | 11                   | 6                          | 832                  | 398                  | 8                   |
|                        | C.G. | Houston                             | 469           | -                | 6                    | 7                          | 371                  | 152                  | 245                 |
|                        | C.G. | Los Angeles                         | 1.425         | -                | 26                   | 52                         | 1.509                | 517                  | 15                  |
|                        | C.G. | Miami                               | 1.614         | -                | 36                   | 48                         | 1.147                | 348                  | 103                 |
|                        | C.   | Newark                              | 712           | -                | 6                    | 9                          | 411                  | 118                  | 81                  |
|                        | C.G. | New York                            | 2.213         | -                | 77                   | 129                        | 1.658                | 1.112                | 85                  |
|                        | C.G. | San Francisco                       | 1.174         | -                | 12                   | 38                         | 1.904                | 781                  | 205                 |
|                        | Amb. | Washington                          | 361           | -                | 5                    | 5                          | 281                  | 108                  | -                   |
|                        |      | <b>Totale Stati Uniti d'America</b> | <b>10.435</b> | -                | <b>187</b>           | <b>320</b>                 | <b>9.380</b>         | <b>4.247</b>         | <b>746</b>          |
| Uruguay                | C.   | Montevideo                          | 4.976         | -                | 3                    | 3                          | 2.178                | 1.382                | 25                  |
| Venezuela              | C.G. | Caracas                             | 7.952         | -                | 25                   | 16                         | 6.860                | 728                  | 42                  |
|                        | C.   | Maracaibo                           | 1.251         | -                | -                    | -                          | 1.250                | 44                   | 8                   |
|                        |      | <b>Totale Venezuela</b>             | <b>9.203</b>  | -                | <b>25</b>            | <b>16</b>                  | <b>8.110</b>         | <b>772</b>           | <b>50</b>           |
| <b>Totale Americhe</b> |      |                                     | <b>94.468</b> | -                | <b>1.442</b>         | <b>744</b>                 | <b>129.491</b>       | <b>60.511</b>        | <b>3.595</b>        |

Fonte: DGIT

**Tavola 2.37.4 - Servizi consolari e amministrativi: distribuzione per tipologia - Mediterraneo e Medio Oriente (anno 2011)**

| Paese                             |      |                                   | Passaporti   | Carte d'identità | Documenti di viaggio | Emergency Travel Documents | Atti di stato civile | Atti di cittadinanza | Atti di navigazione |
|-----------------------------------|------|-----------------------------------|--------------|------------------|----------------------|----------------------------|----------------------|----------------------|---------------------|
| Algeria                           | Amb. | Algeri                            | 81           | -                | 2                    | 4                          | 79                   | 1                    | 71                  |
| Arabia Saudita                    | C.G. | Gedda                             | 78           | -                | -                    | -                          | 14                   | -                    | 21                  |
|                                   | Amb. | Riad                              | 64           | -                | -                    | -                          | 11                   | 6                    | 1                   |
|                                   |      | <b>Totale Arabia Saudita</b>      | <b>142</b>   | -                | -                    | -                          | <b>25</b>            | <b>6</b>             | <b>22</b>           |
| Bahreïn                           | Amb. | Manama                            | 57           | -                | -                    | -                          | 8                    | -                    | 49                  |
| Egitto                            | C.   | Alessandria                       | 156          | -                | 8                    | 5                          | 185                  | 3                    | 338                 |
|                                   | Amb. | Il Cairo                          | 401          | -                | 56                   | 52                         | 284                  | 18                   | 292                 |
|                                   |      | <b>Totale Egitto</b>              | <b>557</b>   | -                | <b>64</b>            | <b>57</b>                  | <b>469</b>           | <b>21</b>            | <b>630</b>          |
| Emirati Arabi Uniti               | Amb. | Abu Dhabi                         | 103          | -                | -                    | -                          | 23                   | 2                    | 108                 |
|                                   | C.G. | Dubai                             | 488          | -                | -                    | 5                          | 139                  | 31                   | 607                 |
|                                   |      | <b>Totale Emirati Arabi Uniti</b> | <b>591</b>   | -                | -                    | <b>5</b>                   | <b>162</b>           | <b>33</b>            | <b>715</b>          |
| Gerusalemme                       | C.G. | Gerusalemme                       | 187          | -                | 6                    | 16                         | 127                  | 8                    | -                   |
| Giordania                         | Amb. | Amman                             | 113          | -                | -                    | 2                          | 56                   | 5                    | 69                  |
| Iran                              | Amb. | Teheran                           | 57           | -                | -                    | -                          | -                    | -                    | -                   |
| Iraq                              | Amb. | Baghdad                           | -            | -                | -                    | -                          | 1                    | -                    | -                   |
| Israele                           | Amb. | Tel Aviv                          | 533          | -                | -                    | 22                         | 493                  | 41                   | 126                 |
| Kuwait                            | Amb. | Al Kuwait                         | 84           | -                | 1                    | -                          | 17                   | 7                    | 6                   |
| Libano                            | Amb. | Beirut                            | 193          | -                | -                    | 3                          | 109                  | 9                    | 61                  |
| Libia                             | C.G. | Tripoli                           | 47           | -                | -                    | -                          | -                    | -                    | -                   |
| Marocco                           | C.G. | Casablanca                        | 305          | -                | 33                   | 72                         | 845                  | 54                   | 51                  |
|                                   | Amb. | Rabat                             | 70           | -                | 8                    | 14                         | 358                  | 8                    | -                   |
|                                   |      | <b>Totale Marocco</b>             | <b>375</b>   | -                | <b>41</b>            | <b>86</b>                  | <b>1.203</b>         | <b>62</b>            | <b>51</b>           |
| Oman                              | Amb. | Mascate                           | 47           | -                | -                    | -                          | 3                    | -                    | 396                 |
| Qatar                             | Amb. | Doha                              | 105          | -                | 54                   | 5                          | 12                   | -                    | 1                   |
| Siria                             | Amb. | Damasco                           | 84           | -                | -                    | 1                          | 57                   | 5                    | 54                  |
| Tunisia                           | Amb. | Tunisi                            | 391          | -                | 95                   | 147                        | 695                  | 15                   | 248                 |
| Yemen                             | Amb. | Sana'a                            | 5            | -                | -                    | -                          | -                    | -                    | -                   |
| <b>Totale Mediterraneo e M.O.</b> |      |                                   | <b>3.649</b> | -                | <b>263</b>           | <b>348</b>                 | <b>3.557</b>         | <b>213</b>           | <b>2.499</b>        |

Fonte: DGIT

**Tavola 2.37.5 - Servizi consolari e amministrativi: distribuzione per tipologia - Africa sub-sahariana (anno 2011)**

| Paese                              |      |               | Passaporti   | Carte d'identità | Documenti di viaggio | Emergency Travel Documents | Atti di stato civile | Atti di cittadinanza | Atti di navigazione |
|------------------------------------|------|---------------|--------------|------------------|----------------------|----------------------------|----------------------|----------------------|---------------------|
| Angola                             | Amb. | Luanda        | 60           | -                | -                    | -                          | 12                   | 4                    | 26                  |
| Camerun                            | Amb. | Yaoundè       | 68           | -                | 2                    | 6                          | 48                   | 17                   | -                   |
| Congo                              | Amb. | Brazzaville   | 33           | -                | -                    | -                          | 15                   | -                    | 6                   |
| Costa d'Avorio                     | Amb. | Abidjan       | 48           | -                | 2                    | 4                          | 47                   | 16                   | 68                  |
| Eritrea                            | Amb. | Asmara        | 110          | -                | 1                    | -                          | 86                   | 6                    | -                   |
| Etiopia                            | Amb. | Addis Abeba   | 166          | -                | 1                    | -                          | 126                  | 14                   | 8                   |
| Gabon                              | Amb. | Libreville    | 31           | -                | -                    | -                          | 9                    | -                    | 3                   |
| Ghana                              | Amb. | Accra         | 48           | -                | 9                    | 9                          | 16                   | 2                    | 16                  |
| Kenya                              | Amb. | Nairobi       | 276          | -                | 4                    | 26                         | 311                  | 9                    | 30                  |
| Mozambico                          | Amb. | Maputo        | 137          | -                | -                    | 1                          | 38                   | 1                    | 16                  |
| Nigeria                            | Amb. | Abuja         | 73           | -                | 25                   | -                          | 4                    | 4                    | -                   |
|                                    |      | Lagos         | 128          | -                | -                    | 1                          | 22                   | 6                    | 44                  |
| <b>Totale Nigeria</b>              |      |               | <b>201</b>   | <b>-</b>         | <b>25</b>            | <b>1</b>                   | <b>26</b>            | <b>10</b>            | <b>44</b>           |
| Rep. Dem. Congo                    | Amb. | Kinshasa      | 84           | -                | -                    | 2                          | 46                   | 7                    | -                   |
| Senegal                            | Amb. | Dakar         | 167          | -                | 2                    | 2                          | 154                  | 4                    | 371                 |
| Sud Africa                         | C.   | Cape Town     | 696          | -                | 4                    | 6                          | 344                  | 37                   | 60                  |
|                                    | C.G. | Johannesburg  | 1.407        | -                | 3                    | 3                          | 769                  | 20                   | 67                  |
|                                    | Amb. | Pretoria      | 331          | -                | 10                   | 6                          | 264                  | 15                   | 42                  |
| <b>Totale Sud Africa</b>           |      |               | <b>2.434</b> | <b>-</b>         | <b>17</b>            | <b>15</b>                  | <b>1.377</b>         | <b>72</b>            | <b>169</b>          |
| Sudan                              | Amb. | Karthoum      | 55           | -                | -                    | -                          | 17                   | 1                    | -                   |
| Tanzania                           | Amb. | Dar es Salaam | 76           | -                | -                    | 13                         | -                    | -                    | 13                  |
| Uganda                             | Amb. | Kampala       | 104          | -                | 2                    | 3                          | 48                   | 4                    | -                   |
| Zambia                             | Amb. | Lusaka        | 51           | -                | -                    | 1                          | 1                    | -                    | -                   |
| Zimbabwe                           | Amb. | Harare        | 56           | -                | -                    | 2                          | 28                   | 2                    | -                   |
| <b>Totale Africa sub-sahariana</b> |      |               | <b>4.205</b> | <b>-</b>         | <b>106</b>           | <b>85</b>                  | <b>2.405</b>         | <b>169</b>           | <b>770</b>          |

Fonte: DGIT

**Tavola 2.37.6 - Servizi consolari e amministrativi: distribuzione per tipologia - Asia e Oceania (anno 2011)**

| Paese                |                         |              | Passaporti | Carte d'identità | Documenti di viaggio | Emergency Travel Documents | Atti di stato civile | Atti di cittadinanza | Atti di navigazione |
|----------------------|-------------------------|--------------|------------|------------------|----------------------|----------------------------|----------------------|----------------------|---------------------|
| Afghanistan          | Amb.                    | Kabul        | 38         | -                | 20                   | 3                          | 13                   | -                    | -                   |
| Armenia              | Amb.                    | Jerevan      | 13         | -                | 2                    | 4                          | -                    | 1                    | -                   |
| Australia            | C.                      | Adelaide     | 494        | -                | -                    | -                          | 488                  | 266                  | -                   |
|                      | C.                      | Brisbane     | 400        | -                | -                    | 5                          | 345                  | 103                  | 41                  |
|                      | Amb.                    | Canberra     | 172        | -                | -                    | -                          | 177                  | 115                  | -                   |
|                      | C.G.                    | Melbourne    | 1.891      | -                | 1                    | -                          | 883                  | 699                  | 24                  |
|                      | C.                      | Perth        | 676        | -                | -                    | 1                          | 542                  | 348                  | -                   |
|                      | C.G.                    | Sydney       | 1.407      | -                | 4                    | 6                          | 903                  | 541                  | 157                 |
|                      | <b>Totale Australia</b> |              |            | <b>5.040</b>     | -                    | <b>5</b>                   | <b>12</b>            | <b>3.338</b>         | <b>2.072</b>        |
| Azerbaijan           | Amb.                    | Baku         | 17         | -                | -                    | 2                          | -                    | 2                    | -                   |
| Bangladesh           | Amb.                    | Dhaka        | 27         | -                | -                    | 1                          | 2                    | -                    | -                   |
| Corea                | Amb.                    | Seoul        | 41         | -                | 20                   | -                          | 40                   | 1                    | 258                 |
| Filippine            | Amb.                    | Manila       | 158        | -                | 7                    | -                          | 118                  | 7                    | 23                  |
| Georgia              | Amb.                    | Tbilisi      | 16         | -                | -                    | -                          | 21                   | 1                    | -                   |
| Giappone             | C.G.                    | Osaka        | 63         | -                | -                    | 4                          | 74                   | -                    | 27                  |
|                      | Amb.                    | Tokyo        | 204        | -                | 21                   | 2                          | 163                  | 9                    | 333                 |
|                      | <b>Totale Giappone</b>  |              |            | <b>267</b>       | -                    | <b>21</b>                  | <b>6</b>             | <b>237</b>           | <b>9</b>            |
| India                | C.G.                    | Kolkata      | 16         | -                | 4                    | -                          | 8                    | -                    | 2                   |
|                      | C.G.                    | Mumbai       | 79         | -                | 11                   | 3                          | 68                   | -                    | 950                 |
|                      | Amb.                    | New Delhi    | 95         | -                | 6                    | 18                         | 42                   | 5                    | 587                 |
| <b>Totale India</b>  |                         |              | <b>190</b> | -                | <b>21</b>            | <b>21</b>                  | <b>118</b>           | <b>5</b>             | <b>1.539</b>        |
| Indonesia            | Amb.                    | Jakarta      | 214        | -                | 2                    | 10                         | 115                  | 1                    | 32                  |
| Kazakhstan           | Amb.                    | Astana       | 102        | -                | 102                  | 2                          | 14                   | 3                    | -                   |
| Malaysia             | Amb.                    | Kuala Lumpur | 117        | -                | 8                    | 1                          | 26                   | 2                    | 18                  |
| Myanmar              | Amb.                    | Yangon       | 14         | -                | -                    | -                          | 3                    | -                    | 62                  |
| Nuova Zelanda        | Amb.                    | Wellington   | 232        | -                | 4                    | 6                          | 136                  | 36                   | 2                   |
| Pakistan             | Amb.                    | Islamabad    | 28         | -                | 1                    | -                          | 22                   | 1                    | -                   |
|                      | C.                      | Karachi      | 15         | -                | -                    | -                          | 4                    | 1                    | 66                  |
|                      | <b>Totale Pakistan</b>  |              |            | <b>43</b>        | -                    | <b>1</b>                   | -                    | <b>26</b>            | <b>2</b>            |
| Rep. Popolare Cinese | C.G.                    | Canton       | 282        | -                | 17                   | 12                         | 55                   | 3                    | 126                 |
|                      | C.G.                    | Hong Kong    | 543        | -                | 5                    | 1                          | 133                  | 15                   | 1.063               |

segue tavola 2.37.6

| Paese                        |                                    |           | Passaporti<br>Carte<br>d'identità | Documenti<br>di viaggio | Emergency<br>Travel<br>Documents | Atti di<br>stato civile | Atti di<br>cittadinanza | Atti di<br>navigazione |              |
|------------------------------|------------------------------------|-----------|-----------------------------------|-------------------------|----------------------------------|-------------------------|-------------------------|------------------------|--------------|
|                              | Amb.                               | Pechino   | 317                               | -                       | 11                               | 8                       | 255                     | 9                      | 55           |
|                              | C.G.                               | Shanghai  | 542                               | -                       | -                                | 6                       | 161                     | 4                      | 551          |
|                              | <b>Totale Rep. Popolare Cinese</b> |           | <b>1.684</b>                      | <b>-</b>                | <b>33</b>                        | <b>27</b>               | <b>604</b>              | <b>31</b>              | <b>1.795</b> |
| Singapore                    | Amb.                               | Singapore | 331                               | -                       | 3                                | 1                       | 92                      | 3                      | 256          |
| Sri Lanka                    | Amb.                               | Colombo   | 40                                | -                       | -                                | 2                       | 69                      | -                      | 158          |
| Taiwan                       | DDS                                | Taipei    | 64                                | -                       | -                                | -                       | -                       | -                      | -            |
| Thailandia                   | Amb.                               | Bangkok   | 593                               | -                       | 57                               | 62                      | 510                     | 1                      | -            |
| Uzbekistan                   | Amb.                               | Tashkent  | 9                                 | -                       | -                                | 2                       | 13                      | -                      | -            |
| Vietnam                      | Amb.                               | Hanoi     | 79                                | -                       | 4                                | 3                       | 23                      | 7                      | -            |
| <b>Totale Asia e Oceania</b> |                                    |           | <b>9.329</b>                      | <b>-</b>                | <b>310</b>                       | <b>165</b>              | <b>5.518</b>            | <b>2.184</b>           | <b>4.791</b> |

Fonte: DGIT

## Detenuti italiani

**Tavola 2.38 - Detenuti italiani all'estero per situazione giudiziaria e area geografica (anno 2011)**

| Area geografica      | Detenuti                     |                          |            | Totale       |
|----------------------|------------------------------|--------------------------|------------|--------------|
|                      | In attesa di<br>estradizione | In attesa di<br>giudizio | Condannati |              |
| Unione Europea       | 13                           | 1.951                    | 389        | <b>2.353</b> |
| Europa(Paesi no UE)  | 2                            | 99                       | 23         | <b>124</b>   |
| Americhe             | 7                            | 266                      | 210        | <b>483</b>   |
| Mediterraneo e M.O.  | -                            | 44                       | 20         | <b>64</b>    |
| Africa sub-sahariana | -                            | 9                        | 3          | <b>12</b>    |
| Asia e Oceania       | -                            | 52                       | 21         | <b>73</b>    |
| <b>Totale</b>        | <b>22</b>                    | <b>2.421</b>             | <b>666</b> | <b>3.109</b> |

Fonte: DGIT

**Tavola 2.38.1 - Detenuti italiani all'estero per situazione giudiziaria e Paese - Unione Europea (anno 2011)**

| Paese                        | Detenuti                  |                       |            | Totale       |
|------------------------------|---------------------------|-----------------------|------------|--------------|
|                              | In attesa di estradizione | In attesa di giudizio | Condannati |              |
| Austria                      |                           | 17                    |            | <b>17</b>    |
| Belgio                       |                           | 133                   | 76         | <b>209</b>   |
| Bulgaria                     |                           | 4                     | 1          | <b>5</b>     |
| Danimarca                    |                           |                       | 1          | <b>1</b>     |
| Finlandia                    |                           | 2                     | 1          | <b>3</b>     |
| Francia                      |                           | 159                   | 49         | <b>208</b>   |
| Germania                     | 9                         | 1.018                 | 90         | <b>1.117</b> |
| Grecia                       |                           | 10                    | 2          | <b>12</b>    |
| Irlanda                      |                           | 3                     |            | <b>3</b>     |
| Lettonia                     |                           |                       | 1          | <b>1</b>     |
| Lituania                     |                           | 2                     |            | <b>2</b>     |
| Lussemburgo                  |                           | 4                     | 9          | <b>13</b>    |
| Malta                        |                           | 9                     | 7          | <b>16</b>    |
| Paesi Bassi                  |                           | 8                     |            | <b>8</b>     |
| Polonia                      | 1                         | 7                     | 2          | <b>10</b>    |
| Portogallo                   |                           | 30                    | 1          | <b>31</b>    |
| Regno Unito                  |                           | 30                    | 13         | <b>43</b>    |
| Repubblica Ceca              |                           |                       | 2          | <b>2</b>     |
| Romania                      |                           | 15                    | 6          | <b>21</b>    |
| Slovacchia                   |                           | 2                     | 1          | <b>3</b>     |
| Slovenia                     |                           | 7                     | 2          | <b>9</b>     |
| Spagna                       | 3                         | 484                   | 122        | <b>609</b>   |
| Svezia                       |                           | 2                     | 1          | <b>3</b>     |
| Ungheria                     |                           | 5                     | 2          | <b>7</b>     |
| <b>Totale Unione Europea</b> | <b>13</b>                 | <b>1.951</b>          | <b>389</b> | <b>2.353</b> |

Fonte: DGIT



**Tavola 2.38.2 - Detenuti italiani all'estero per situazione giudiziaria e Paese - Europa (Paesi no UE) (anno 2011)**

| Paese                              | Detenuti                  |                       |            | Totale     |
|------------------------------------|---------------------------|-----------------------|------------|------------|
|                                    | In attesa di estradizione | In attesa di giudizio | Condannati |            |
| Albania                            | 1                         | 5                     | 2          | 8          |
| Bielorussia                        |                           | 1                     |            | 1          |
| Bosnia Erzegovina                  |                           | 1                     |            | 1          |
| Croazia                            |                           | 2                     | 7          | 9          |
| Kosovo                             |                           | 1                     |            | 1          |
| Moldova                            |                           | 1                     |            | 1          |
| Monaco                             |                           | 1                     | 2          | 3          |
| Montenegro                         |                           |                       | 3          | 3          |
| Norvegia                           | 1                         |                       | 1          | 2          |
| San Marino                         |                           | 1                     |            | 1          |
| Serbia                             |                           |                       | 3          | 3          |
| Svizzera                           |                           | 84                    | 3          | 87         |
| Turchia                            |                           | 1                     | 1          | 2          |
| Ucraina                            |                           | 1                     | 1          | 2          |
| <b>Totale Europa (Paesi no UE)</b> | <b>2</b>                  | <b>99</b>             | <b>23</b>  | <b>124</b> |

Fonte: DGIT

**Tavola 2.38.3 - Detenuti italiani all'estero per situazione giudiziaria e Paese - Americhe (anno 2011)**

| Paese      | Detenuti                  |                       |            | Totale |
|------------|---------------------------|-----------------------|------------|--------|
|            | In attesa di estradizione | In attesa di giudizio | Condannati |        |
| Argentina  |                           | 35                    | 11         | 46     |
| Bolivia    | 1                         | 7                     | 1          | 9      |
| Brasile    | 3                         | 44                    | 28         | 75     |
| Canada     |                           | 3                     | 1          | 4      |
| Cile       |                           | 7                     | 3          | 10     |
| Colombia   |                           | 28                    | 10         | 38     |
| Costa Rica |                           | 1                     | 5          | 6      |
| Cuba       |                           |                       | 8          | 8      |
| Ecuador    |                           | 12                    | 1          | 13     |

segue tavola 2.38.3

| Paese                  | Detenuti                  |                       |            | Totale     |
|------------------------|---------------------------|-----------------------|------------|------------|
|                        | In attesa di estradizione | In attesa di giudizio | Condannati |            |
| Honduras               |                           | 1                     |            | 1          |
| Messico                |                           | 2                     | 4          | 6          |
| Nicaragua              | 1                         |                       |            | 1          |
| Panama                 |                           | 3                     | 3          | 6          |
| Paraguay               |                           | 3                     |            | 3          |
| Peru'                  |                           | 28                    | 44         | 72         |
| Rep. Dominicana        |                           | 19                    | 6          | 25         |
| Stati Uniti d'America  | 2                         | 34                    | 34         | 70         |
| Uruguay                |                           | 3                     |            | 3          |
| Venezuela              |                           | 36                    | 51         | 87         |
| <b>Totale Generale</b> | <b>7</b>                  | <b>266</b>            | <b>210</b> | <b>483</b> |

Fonte: DGIT

**Tavola 2.38.4 - Detenuti italiani all'estero per situazione giudiziaria e Paese - Mediterraneo e Medio Oriente (anno 2011)**

| Paese                             | Detenuti                  |                       |            | Totale    |
|-----------------------------------|---------------------------|-----------------------|------------|-----------|
|                                   | In attesa di estradizione | In attesa di giudizio | Condannati |           |
| Algeria                           |                           | 1                     | 1          | 2         |
| Emirati Arabi Uniti               |                           | 15                    | 1          | 16        |
| Gerusalemme                       |                           | 1                     |            | 1         |
| Giordania                         |                           | 1                     |            | 1         |
| Iraq                              |                           | 1                     |            | 1         |
| Israele                           |                           | 1                     |            | 1         |
| Libia                             |                           | 2                     | 1          | 3         |
| Marocco                           |                           | 15                    | 17         | 32        |
| Siria                             |                           | 1                     |            | 1         |
| Tunisia                           |                           | 6                     |            | 6         |
| <b>Totale Mediterraneo e M.O.</b> | <b>-</b>                  | <b>44</b>             | <b>20</b>  | <b>64</b> |

Fonte: DGIT

**Tavola 2.38.5 - Detenuti italiani all'estero per situazione giudiziaria e Paese - Africa sub-sahariana (anno 2011)**

| Paese                              | Detenuti                  |                       |            | Totale    |
|------------------------------------|---------------------------|-----------------------|------------|-----------|
|                                    | In attesa di estradizione | In attesa di giudizio | Condannati |           |
| Etiopia                            |                           | 2                     | 1          | 3         |
| Eritrea                            |                           | 1                     |            | 1         |
| Rep. Dem.Congo                     |                           | 1                     |            | 1         |
| Senegal                            |                           | 1                     |            | 1         |
| Sud Africa                         |                           | 3                     | 2          | 5         |
| Sudan                              |                           | 1                     |            | 1         |
| <b>Totale Africa sub-sahariana</b> | -                         | <b>9</b>              | <b>3</b>   | <b>12</b> |

Fonte: DGIT

**Tavola 2.38.6 - Detenuti italiani all'estero per situazione giudiziaria e Paese - Asia e Oceania (anno 2011)**

| Paese                        | Detenuti                  |                       |            | Totale    |
|------------------------------|---------------------------|-----------------------|------------|-----------|
|                              | In attesa di estradizione | In attesa di giudizio | Condannati |           |
| Australia                    |                           | 29                    | 2          | 31        |
| Armenia                      |                           | 1                     | 1          | 2         |
| Filippine                    |                           | 2                     |            | 2         |
| Giappone                     |                           | 1                     | 4          | 5         |
| Kazakhstan                   |                           | 2                     | 1          | 3         |
| India                        |                           | 7                     | 6          | 13        |
| Indonesia                    |                           | 2                     | 1          | 3         |
| Nuova Zelanda                |                           | 1                     |            | 1         |
| Pakistan                     |                           | 2                     |            | 2         |
| Rep. Pop. Cinese             |                           | 3                     |            | 3         |
| Sri Lanka                    |                           | 1                     |            | 1         |
| Thailandia                   |                           | 1                     | 6          | 7         |
| <b>Totale Asia e Oceania</b> | -                         | <b>52</b>             | <b>21</b>  | <b>73</b> |

Fonte: DGIT

**Sottrazione internazionale di minori**
**Tavola 2.39 - Sottrazione internazionale di minori italiani: casi trattati dal MAE per area geografica (anni 2009 - 2011)**

| <b>Area geografica</b> | <b>2009</b> | <i>di cui nuovi</i> | <b>2010</b> | <i>di cui nuovi</i> | <b>2011</b> | <i>di cui nuovi</i> |
|------------------------|-------------|---------------------|-------------|---------------------|-------------|---------------------|
| Unione Europea         | 100         | 20                  | 87          | 14                  | 106         | 18                  |
| Europa (Paesi no UE)   | 53          | 11                  | 45          | 8                   | 50          | 5                   |
| Americhe               | 71          | 22                  | 71          | 21                  | 87          | 16                  |
| Mediterraneo e M.O.    | 22          | 5                   | 19          | 5                   | 33          | 14                  |
| Africa sub-sahariana   | 3           | 1                   | 6           | 3                   | 6           | 1                   |
| Asia e Oceania         | 24          | 3                   | 14          | 2                   | 18          | 4                   |
| <b>Totale</b>          | <b>273</b>  | <b>62</b>           | <b>242</b>  | <b>53</b>           | <b>300</b>  | <b>58</b>           |

Fonte: DGIT

**Tavola 2.39.1 - Sottrazione internazionale di minori italiani: casi trattati dal MAE per area geografica - Unione Europea**

| <b>Paese</b> | <b>2009</b> | <i>di cui nuovi</i> | <b>2010</b> | <i>di cui nuovi</i> | <b>2011</b> | <i>di cui nuovi</i> |
|--------------|-------------|---------------------|-------------|---------------------|-------------|---------------------|
| Austria      | 4           |                     | 1           |                     | 1           |                     |
| Belgio       |             |                     | 1           | 1                   | 1           |                     |
| Bulgaria     | 1           |                     | 2           | 1                   | 2           |                     |
| Danimarca    | 2           | 1                   | 3           | 1                   | 3           |                     |
| Estonia      | 2           |                     | 1           |                     | 2           | 1                   |
| Finlandia    | 2           | 1                   | 2           |                     | 2           |                     |
| Francia      | 2           |                     | 1           |                     | 1           |                     |
| Germania     | 10          |                     | 4           | 1                   | 8           | 4                   |
| Grecia       | 1           |                     | -           |                     | -           |                     |
| Irlanda      | 1           |                     | 1           |                     | 1           |                     |
| Lettonia     | 1           |                     | 1           |                     | 1           |                     |
| Lituania     | 2           | 1                   | 1           |                     | 2           | 1                   |
| Malta        | 1           | 1                   | 1           |                     | 1           |                     |
| Paesi Bassi  | 6           |                     | 1           |                     | 1           |                     |
| Polonia      | 22          | 4                   | 21          | 1                   | 23          | 2                   |
| Portogallo   | 2           |                     | 2           |                     | 2           |                     |
| Regno Unito  | 3           |                     | 6           | 3                   | 10          | 3                   |

segue tavola 2.39.1

| <b>Paese</b>                 | <b>2009</b> | <i>di cui<br/>nuovi</i> | <b>2010</b> | <i>di cui<br/>nuovi</i> | <b>2011</b> | <i>di cui<br/>nuovi</i> |
|------------------------------|-------------|-------------------------|-------------|-------------------------|-------------|-------------------------|
| Repubblica Ceca              | 1           |                         | 2           | 1                       | 3           | 1                       |
| Romania                      | 17          | 7                       | 16          | 3                       | 17          | 1                       |
| Slovacchia                   | 7           | 3                       | 8           | 1                       | 9           | 1                       |
| Slovenia                     | 2           | 1                       | 2           |                         | 2           |                         |
| Spagna                       | 9           | 1                       | 9           | 1                       | 9           |                         |
| Svezia                       | 1           |                         | -           |                         | -           |                         |
| Ungheria                     | 1           |                         | 1           |                         | 5           | 4                       |
| <b>Totale Unione Europea</b> | <b>100</b>  | <b>20</b>               | <b>87</b>   | <b>14</b>               | <b>106</b>  | <b>18</b>               |

Fonte: DGIT

**Tavola 2.39.2 - Sottrazione internazionale di minori italiani: casi trattati dal MAE per area geografica - Europa (Paesi no UE)**

| <b>Paese</b>                       | <b>2009</b> | <i>di cui<br/>nuovi</i> | <b>2010</b> | <i>di cui<br/>nuovi</i> | <b>2011</b> | <i>di cui<br/>nuovi</i> |
|------------------------------------|-------------|-------------------------|-------------|-------------------------|-------------|-------------------------|
| Bielorussia                        | 1           |                         | 2           | 1                       | 2           |                         |
| Croazia                            | 4           |                         | 1           |                         | 3           | 2                       |
| Federazione Russa                  | 18          | 6                       | 17          | 6                       | 18          | 1                       |
| Islanda (Sede Norvegia)            | 1           |                         |             |                         |             |                         |
| Kosovo                             | 1           | 1                       | 1           |                         | 1           |                         |
| Moldova                            | 1           |                         | 1           |                         | 3           | 2                       |
| Norvegia                           | 1           |                         |             |                         |             |                         |
| San Marino                         | 2           |                         | 2           |                         | 2           |                         |
| Serbia                             | 1           | 1                       | 1           |                         | 1           |                         |
| Svizzera                           | 5           |                         | 3           |                         | 3           |                         |
| Turchia                            | 3           |                         | 1           |                         | 1           |                         |
| Ucraina                            | 15          | 3                       | 16          | 1                       | 16          |                         |
| <b>Totale Europa (Paesi no UE)</b> | <b>53</b>   | <b>11</b>               | <b>45</b>   | <b>8</b>                | <b>50</b>   | <b>5</b>                |

Fonte: DGIT

**Tavola 2.39.3 - Sottrazione internazionale di minori italiani: casi trattati dal MAE per area geografica - Americhe**

| <b>Paese</b>           | <b>2009</b> | <i>di cui nuovi</i> | <b>2010</b> | <i>di cui nuovi</i> | <b>2011</b> | <i>di cui nuovi</i> |
|------------------------|-------------|---------------------|-------------|---------------------|-------------|---------------------|
| Argentina              | 7           | 4                   | 5           | 1                   | 5           |                     |
| Bolivia                | 1           |                     | 1           |                     | 1           |                     |
| Brasile                | 8           | 3                   | 10          | 6                   | 11          | 1                   |
| Canada                 | 3           | 1                   | 1           |                     | 1           |                     |
| Cile                   | 3           |                     | 2           |                     | 2           |                     |
| Colombia               | 4           | 1                   | 4           | 3                   | 5           | 1                   |
| Costa Rica             | 3           | 1                   | 2           |                     | 3           | 1                   |
| Cuba                   | 13          | 4                   | 13          | 2                   | 14          | 1                   |
| Ecuador                | 1           | 1                   | 3           | 1                   | 3           |                     |
| Messico                | 3           |                     | 5           | 2                   | 6           | 1                   |
| Perù                   | 3           | 1                   | 2           |                     | 5           | 3                   |
| Repubblica Dominicana  | 6           | 1                   | 5           |                     | 6           |                     |
| Stati Uniti d'America  | 12          | 3                   | 10          | 2                   | 15          | 5                   |
| Uruguay                | 2           | 1                   | 2           |                     | 2           |                     |
| Venezuela              | 2           | 1                   | 6           | 4                   | 8           | 3                   |
| <b>Totale Americhe</b> | <b>71</b>   | <b>22</b>           | <b>71</b>   | <b>21</b>           | <b>87</b>   | <b>16</b>           |

Fonte: DGIT

**Tavola 2.39.4 - Sottrazione internazionale di minori italiani: casi trattati dal MAE per area geografica - Mediterraneo e Medio Oriente**

| <b>Paese</b>                    | <b>2009</b> | <i>di cui nuovi</i> | <b>2010</b> | <i>di cui nuovi</i> | <b>2011</b> | <i>di cui nuovi</i> |
|---------------------------------|-------------|---------------------|-------------|---------------------|-------------|---------------------|
| Algeria                         | 3           |                     | 2           |                     | 2           |                     |
| Egitto                          | 3           | 1                   | 2           | 2                   | 4           | 2                   |
| Iran                            | 1           |                     | 1           |                     | 1           |                     |
| Libano                          | 4           | 1                   | 4           |                     | 5           | 1                   |
| Marocco                         | 4           | 2                   | 4           | 1                   | 11          | 7                   |
| Siria                           | -           |                     | -           |                     | 1           | 1                   |
| Tunisia                         | 7           | 1                   | 6           | 2                   | 9           | 3                   |
| <b>Totale Mediterraneo e MO</b> | <b>22</b>   | <b>5</b>            | <b>19</b>   | <b>5</b>            | <b>33</b>   | <b>14</b>           |

Fonte: DGIT

**Tavola 2.39.5 - Sottrazione internazionale di minori italiani: casi trattati dal MAE per area geografica - Africa sub-sahariana**

| <b>Paese</b>                       | <b>2009</b> | <i>di cui nuovi</i> | <b>2010</b> | <i>di cui nuovi</i> | <b>2011</b> | <i>di cui nuovi</i> |
|------------------------------------|-------------|---------------------|-------------|---------------------|-------------|---------------------|
| Etiopia                            |             |                     | 1           | 1                   | 1           |                     |
| Kenia                              | 1           | 1                   | 1           |                     | 1           |                     |
| Nigeria                            | 1           |                     | 2           | 1                   | 1           |                     |
| Senegal                            | 1           |                     | 1           |                     | 2           | 1                   |
| Sud Africa                         |             |                     | 1           | 1                   | 1           |                     |
| <b>Totale Africa sub-sahariana</b> | <b>3</b>    | <b>1</b>            | <b>6</b>    | <b>3</b>            | <b>6</b>    | <b>1</b>            |

Fonte: DGIT

**Tavola 2.39.6 – Sottrazione internazionale di minori italiani: casi trattati dal MAE per area geografica - Asia e Oceania**

| <b>Paese</b>                 | <b>2009</b> | <i>di cui nuovi</i> | <b>2010</b> | <i>di cui nuovi</i> | <b>2011</b> | <i>di cui nuovi</i> |
|------------------------------|-------------|---------------------|-------------|---------------------|-------------|---------------------|
| Australia                    | 3           |                     | 3           |                     | 4           | 1                   |
| Filippine                    | 3           |                     | 1           |                     | 1           |                     |
| Giappone                     | 3           | 1                   | 2           |                     | 3           | 1                   |
| Indonesia                    | 3           | 1                   | 2           |                     | 2           |                     |
| Kazakhstan                   | 1           |                     | 1           | 1                   | 2           | 1                   |
| Malaysia                     | 3           | 1                   | -           |                     | -           |                     |
| Pakistan                     | 3           |                     | 1           |                     | 1           |                     |
| Rep. Popolare Cinese         | 3           |                     | 2           | 1                   | 2           |                     |
| Tagikistan                   | 1           |                     | 1           |                     | 1           |                     |
| Thailandia                   | 1           |                     | 1           |                     | 2           | 1                   |
| <b>Totale Asia e Oceania</b> | <b>24</b>   | <b>3</b>            | <b>14</b>   | <b>2</b>            | <b>18</b>   | <b>4</b>            |

Fonte: DGIT





## Visti d'ingresso in Italia

### Visti di ingresso in Italia per Paese di richiesta

**Tavola 2.40 - Visti d'ingresso in Italia: distribuzione visti richiesti e rilasciati per area geografica (anni 2010 - 2011)**

| Aree geografiche     | 2010             |                  | 2011             |                  |
|----------------------|------------------|------------------|------------------|------------------|
|                      | visti richiesti  | visti rilasciati | visti richiesti  | visti rilasciati |
| Unione Europea       | 24.363           | 24.254           | 24.602           | 24.325           |
| Europa (Paesi no UE) | 753.747          | 736.381          | 839.999          | 827.404          |
| Americhe             | 93.421           | 87.919           | 93.749           | 88.119           |
| Mediterraneo e M.O.  | 205.488          | 194.510          | 204.858          | 194.247          |
| Africa sub-sahariana | 82.160           | 73.697           | 94.214           | 83.796           |
| Asia e Oceania       | 446.630          | 426.647          | 527.877          | 496.770          |
| <b>Totale</b>        | <b>1.605.809</b> | <b>1.543.408</b> | <b>1.785.299</b> | <b>1.714.661</b> |

Fonte: DGIT

**Tavola 2.40.1 - Visti d'ingresso in Italia richiesti e rilasciati - Unione Europea**

| Paese       | 2010            |                  | 2011            |                  |
|-------------|-----------------|------------------|-----------------|------------------|
|             | visti richiesti | visti rilasciati | visti richiesti | visti rilasciati |
| Austria     | 29              | 29               | 57              | 57               |
| Belgio      | 46              | 46               | 62              | 62               |
| Bulgaria    | 272             | 271              | 202             | 191              |
| Cipro       | 689             | 685              | 882             | 882              |
| Danimarca   | 19              | 18               | 18              | 18               |
| Estonia     | -               | -                | 2               | 2                |
| Finlandia   | 15              | 15               | 20              | 20               |
| Francia     | 306             | 305              | 182             | 182              |
| Germania    | 309             | 307              | 369             | 369              |
| Grecia      | 71              | 71               | 98              | 98               |
| Irlanda     | 1.722           | 1.718            | 1.701           | 1.700            |
| Lettonia    | 1               | 1                | 2               | 2                |
| Lituania    | 1               | 1                | 2               | 2                |
| Lussemburgo | 3               | 3                | 7               | 7                |
| Malta       | 2               | 2                | 43              | 43               |

segue tavola 2.40.1

| Paese                        | 2010            |                  | 2011            |                  |
|------------------------------|-----------------|------------------|-----------------|------------------|
|                              | visti richiesti | visti rilasciati | visti richiesti | visti rilasciati |
| Paesi Bassi                  | 39              | 39               | 40              | 40               |
| Polonia                      | 18              | 18               | 25              | 25               |
| Portogallo                   | 55              | 55               | 35              | 35               |
| Regno Unito                  | 19.899          | 19.834           | 19.894          | 19.658           |
| Repubblica Ceca              | 27              | 27               | 24              | 24               |
| Romania                      | 561             | 530              | 672             | 646              |
| Slovacchia                   | 5               | 5                | 15              | 15               |
| Slovenia                     | 2               | 2                | 4               | 4                |
| Spagna                       | 212             | 212              | 178             | 175              |
| Svezia                       | 43              | 43               | 49              | 49               |
| Ungheria                     | 17              | 17               | 19              | 19               |
| <b>Totale Unione Europea</b> | <b>24.363</b>   | <b>24.254</b>    | <b>24.602</b>   | <b>24.325</b>    |

Fonte: DGIT

**Tavola 2.40.2 – Visti d'ingresso in Italia richiesti e rilasciati - Europa (Paesi no UE)**

| Paese                              | 2010            |                  | 2011            |                  |
|------------------------------------|-----------------|------------------|-----------------|------------------|
|                                    | visti richiesti | visti rilasciati | visti richiesti | visti rilasciati |
| Albania                            | 46.246          | 40.993           | 10.652          | 10.307           |
| Bielorussia                        | 38.668          | 38.585           | 38.511          | 38.406           |
| Bosnia-Erzegovina                  | 12.952          | 12.831           | 1.334           | 1.324            |
| Croazia                            | 2.130           | 2.128            | 1.745           | 1.742            |
| Federazione Russa                  | 464.211         | 459.967          | 587.276         | 583.611          |
| Kosovo                             | 8.447           | 7.735            | 11.655          | 9.873            |
| Macedonia                          | 3.923           | 3.707            | 2.531           | 2.516            |
| Moldova                            | 21.789          | 20.275           | 23.516          | 21.917           |
| Montenegro                         | 412             | 410              | 438             | 432              |
| Norvegia                           | 5               | 5                | 5               | 5                |
| San Marino                         | 718             | 718              | 828             | 828              |
| Serbia                             | 3.557           | 3.385            | 3.200           | 3.071            |
| Stato Città del Vaticano           | 6               | 6                | 9               | 9                |
| Svizzera                           | 110             | 110              | 80              | 78               |
| Turchia                            | 96.586          | 95.159           | 103.001         | 101.791          |
| Ucraina                            | 53.987          | 50.367           | 55.218          | 51.494           |
| <b>Totale Europa (Paesi no UE)</b> | <b>753.747</b>  | <b>736.381</b>   | <b>839.999</b>  | <b>827.404</b>   |

Fonte: DGIT

Tavola 2.40.3 – Visti d'ingresso in Italia richiesti e rilasciati - Americhe

| Paese                  | 2010               |                     | 2011               |                     |
|------------------------|--------------------|---------------------|--------------------|---------------------|
|                        | visti<br>richiesti | visti<br>rilasciati | visti<br>richiesti | visti<br>rilasciati |
| Argentina              | 702                | 699                 | 680                | 680                 |
| Bolivia                | 1.821              | 1.545               | 2.252              | 1.897               |
| Brasile                | 3.191              | 3.173               | 3.037              | 3.008               |
| Canada                 | 3.632              | 3.624               | 3.283              | 3.283               |
| Cile                   | 528                | 527                 | 558                | 557                 |
| Colombia               | 9.821              | 9.052               | 10.839             | 9.859               |
| Costa Rica             | 162                | 162                 | 117                | 117                 |
| Cuba                   | 6.366              | 5.453               | 6.610              | 5.392               |
| Ecuador                | 7.098              | 6.559               | 7.372              | 6.841               |
| El Salvador            | 174                | 172                 | 405                | 401                 |
| Guatemala              | 121                | 121                 | 132                | 132                 |
| Honduras               | 64                 | 63                  | 152                | 152                 |
| Messico                | 1.171              | 1.167               | 1.421              | 1.418               |
| Nicaragua              | 55                 | 55                  | 70                 | 69                  |
| Panama                 | 130                | 130                 | 150                | 150                 |
| Paraguay               | 116                | 115                 | 125                | 125                 |
| Perù                   | 10.891             | 10.191              | 11.502             | 11.200              |
| Repubblica Dominicana  | 6.029              | 4.001               | 7.103              | 5.145               |
| Stati Uniti d'America  | 40.399             | 40.162              | 36.762             | 36.517              |
| Uruguay                | 90                 | 90                  | 76                 | 76                  |
| Venezuela              | 860                | 858                 | 1.103              | 1.100               |
| <b>Totale Americhe</b> | <b>93.421</b>      | <b>87.919</b>       | <b>93.749</b>      | <b>88.119</b>       |

Fonte: DGIT

**Tavola 2.40.4 – Visti d'ingresso in Italia richiesti e rilasciati - Mediterraneo e Medio Oriente**

| Paese                             | 2010            |                  | 2011            |                  |
|-----------------------------------|-----------------|------------------|-----------------|------------------|
|                                   | visti richiesti | visti rilasciati | visti richiesti | visti rilasciati |
| Algeria                           | 8.582           | 6.961            | 9.685           | 8.306            |
| Arabia Saudita                    | 31.199          | 31.093           | 32.048          | 31.923           |
| Bahreïn                           | 2.702           | 2.701            | 2.963           | 2.962            |
| Egitto                            | 18.766          | 17.610           | 19.178          | 18.134           |
| Emirati Arabi Uniti               | 20.100          | 19.648           | 19.503          | 18.864           |
| Gerusalemme                       | 2.012           | 1.875            | 2095            | 2008             |
| Giordania                         | 4.265           | 3.792            | 4.917           | 4.395            |
| Iran                              | 26.331          | 25.141           | 30.011          | 28.438           |
| Iraq                              | 4.990           | 4.968            | 6.958           | 6.942            |
| Israele                           | 1.061           | 1.061            | 992             | 992              |
| Kuwait                            | 5.358           | 5.286            | 6.695           | 6.560            |
| Libano                            | 12.433          | 12.077           | 14.401          | 14.027           |
| Libia                             | 8.698           | 8.451            | 2.512           | 2.466            |
| Marocco                           | 32.226          | 29.144           | 27.748          | 25.031           |
| Oman                              | 1.849           | 1.847            | 2.660           | 2.659            |
| Qatar                             | 3.662           | 3.633            | 3.226           | 3.191            |
| Siria                             | 7.048           | 6.323            | 4.729           | 3.983            |
| Tunisia                           | 13.439          | 12.269           | 14.253          | 13.114           |
| Yemen                             | 767             | 630              | 284             | 252              |
| <b>Totale Mediterraneo e M.O.</b> | <b>205.488</b>  | <b>194.510</b>   | <b>204.858</b>  | <b>194.247</b>   |

Fonte: DGIT

**Tavola 2.40.5 – Visti d'ingresso in Italia richiesti e rilasciati - Africa sub-sahariana**

| Paese          | 2010            |                  | 2011            |                  |
|----------------|-----------------|------------------|-----------------|------------------|
|                | visti richiesti | visti rilasciati | visti richiesti | visti rilasciati |
| Angola         | 1.503           | 1.404            | 1.933           | 1.835            |
| Camerun        | 3.174           | 2.568            | 3.481           | 2.998            |
| Congo          | 1.281           | 1.147            | 1.395           | 1.131            |
| Costa d'Avorio | 4.145           | 3.688            | 4.971           | 3.768            |
| Eritrea        | 1.024           | 839              | 1.099           | 953              |
| Etiopia        | 3.225           | 2.924            | 3.420           | 3.258            |
| Gabon          | 1.217           | 1.214            | 1.108           | 1.102            |

segue tavola 2.40.5

| Paese                              | 2010               |                     | 2011               |                     |
|------------------------------------|--------------------|---------------------|--------------------|---------------------|
|                                    | visti<br>richiesti | visti<br>rilasciati | visti<br>richiesti | visti<br>rilasciati |
| Ghana                              | 5.397              | 3.913               | 5.741              | 4.317               |
| Kenya                              | 4.647              | 3.991               | 4.686              | 3.689               |
| Mozambico                          | 651                | 649                 | 850                | 850                 |
| Nigeria                            | 10.275             | 8.685               | 12.067             | 10.054              |
| Rep. Dem. Del Congo                | 3.339              | 1.926               | 3.367              | 2.123               |
| Senegal                            | 8.297              | 7.120               | 8.879              | 7.433               |
| Sud Africa                         | 28.330             | 28.158              | 34.912             | 34.764              |
| Sudan                              | 1.362              | 1.356               | 1.772              | 1.511               |
| Tanzania                           | 1.759              | 1.697               | 1.761              | 1.384               |
| Uganda                             | 1.427              | 1.317               | 1.632              | 1.493               |
| Zambia                             | 724                | 720                 | 580                | 577                 |
| Zimbabwe                           | 383                | 381                 | 560                | 556                 |
| <b>Totale Africa sub-sahariana</b> | <b>82.160</b>      | <b>73.697</b>       | <b>94.214</b>      | <b>83.796</b>       |

Fonte: DGIT

Tavola 2.40.6 – Visti d'ingresso in Italia richiesti e rilasciati - Asia e Oceania

| Paese         | 2010               |                     | 2011               |                     |
|---------------|--------------------|---------------------|--------------------|---------------------|
|               | visti<br>richiesti | visti<br>rilasciati | visti<br>richiesti | visti<br>rilasciati |
| Afghanistan   | 426                | 398                 | 716                | 684                 |
| Armenia       | 8.973              | 7.700               | 10.736             | 9.747               |
| Australia     | 2.366              | 2.366               | 2.300              | 2.298               |
| Azerbaijan    | 4.134              | 3.745               | 5.097              | 4.887               |
| Bangladesh    | 13.346             | 12.383              | 14.280             | 13.434              |
| Corea         | 1.452              | 1.449               | 1.403              | 1.365               |
| Filippine     | 21.079             | 19.910              | 26.373             | 25.445              |
| Georgia       | 5.512              | 5.326               | 7.022              | 6.751               |
| Giappone      | 2.975              | 2.966               | 3.200              | 3.195               |
| India         | 86.861             | 80.798              | 92.763             | 82.883              |
| Indonesia     | 15.403             | 15.250              | 20.621             | 20.490              |
| Kazakhstan    | 7.956              | 7.712               | 10.618             | 10.324              |
| Malaysia      | 357                | 354                 | 374                | 371                 |
| Myanmar       | 636                | 604                 | 863                | 853                 |
| Nuova Zelanda | 426                | 425                 | 518                | 516                 |

segue tavola 2.40.6

| Paese                        | 2010               |                     | 2011               |                     |
|------------------------------|--------------------|---------------------|--------------------|---------------------|
|                              | visti<br>richiesti | visti<br>rilasciati | visti<br>richiesti | visti<br>rilasciati |
| Pakistan                     | 21.166             | 17.005              | 22.586             | 14.651              |
| Rep. Popolare Cinese         | 179.036            | 175.541             | 261.556            | 253.306             |
| Singapore                    | 2.077              | 2.063               | 2.402              | 2.387               |
| Sri Lanka                    | 9.466              | 8.330               | 12.481             | 11.761              |
| Taiwan                       | 33.111             | 33.105              | 390                | 390                 |
| Thailandia                   | 23.406             | 22.985              | 25.543             | 25.217              |
| Uzbekistan                   | 1.865              | 1.750               | 1.773              | 1.656               |
| Vietnam                      | 4.601              | 4.482               | 4.262              | 4.159               |
| <b>Totale Asia e Oceania</b> | <b>446.630</b>     | <b>426.647</b>      | <b>527.877</b>     | <b>496.770</b>      |

Fonte: DGIT

**Tavola 2.41 – Visti d'ingresso in Italia: primi 10 Paesi per volume di visti rilasciati (anni 2009 - 2011)**

| 2009                  |         | 2010                  |         | 2011                  |         |
|-----------------------|---------|-----------------------|---------|-----------------------|---------|
| Federazione Russa     | 335.352 | Federazione Russa     | 459.967 | Federazione Russa     | 583.611 |
| Rep. Pop. Cinese      | 128.193 | Rep. Pop. Cinese      | 175.541 | Rep. Pop. Cinese      | 253.306 |
| India                 | 74.066  | Turchia               | 95.159  | Turchia               | 101.791 |
| Turchia               | 70.128  | India                 | 80.798  | India                 | 82.883  |
| Ucraina               | 56.605  | Ucraina               | 50.367  | Ucraina               | 51.494  |
| Albania               | 54.497  | Albania               | 40.993  | Bielorussia           | 38.406  |
| Stati Uniti d'America | 41.291  | Stati Uniti d'America | 40.162  | Stati Uniti d'America | 36.517  |
| Serbia                | 39.960  | Bielorussia           | 38.585  | Sud Africa            | 34.764  |
| Bielorussia           | 38.331  | Taiwan                | 33.105  | Arabia Saudita        | 31.923  |
| Marocco               | 32.914  | Arabia Saudita        | 31.093  | Iran                  | 28.438  |

Fonte: elaborazione su dati DGIT

## Visti di ingresso in Italia per finalità

Tavola 2.42 – Visti di ingresso in Italia rilasciati: distribuzione per finalità (anni 2009 - 2011)

| Finalità             | Anno | VSU     | VN      | VTL    | Totali         | var.% |
|----------------------|------|---------|---------|--------|----------------|-------|
| Adozione             | 2009 |         | 3.332   |        | <b>3.332</b>   | -3%   |
|                      | 2010 |         | 3.610   | 2      | <b>3.612</b>   | 8%    |
|                      | 2011 |         | 3.464   |        | <b>3.464</b>   | -4%   |
| Affari               | 2009 | 163.234 |         | 10.386 | <b>173.620</b> | -12%  |
|                      | 2010 | 180.643 |         | 10.969 | <b>191.612</b> | 10%   |
|                      | 2011 | 187.711 |         | 4.680  | <b>192.391</b> | -     |
| Cure mediche         | 2009 | 1.856   | 521     | 685    | <b>3.062</b>   | -     |
|                      | 2010 | 1.632   | 489     | 982    | <b>3.103</b>   | 1%    |
|                      | 2011 | 982     | 618     | 699    | <b>2.299</b>   | -26%  |
| Diplomatico          | 2009 |         | 1.195   |        | <b>1.195</b>   | 4%    |
|                      | 2010 |         | 1.065   |        | <b>1.065</b>   | -11%  |
|                      | 2011 |         | 1.179   |        | <b>1.179</b>   | 11%   |
| Familiare al seguito | 2009 |         | 4.365   |        | <b>4.365</b>   | -21%  |
|                      | 2010 |         | 4.040   |        | <b>4.040</b>   | -7%   |
|                      | 2011 |         | 3.569   |        | <b>3.569</b>   | -12%  |
| Gara sportiva        | 2009 | 10.044  |         | 1.065  | <b>11.109</b>  | -4%   |
|                      | 2010 | 5.884   |         | 553    | <b>6.437</b>   | -42%  |
|                      | 2011 | 6.668   |         | 386    | <b>7.054</b>   | 10%   |
| Invito               | 2009 | 22.510  |         | 2.424  | <b>24.934</b>  | -12%  |
|                      | 2010 | 20.275  |         | 1.906  | <b>22.181</b>  | -11%  |
|                      | 2011 | 18.664  |         | 1.300  | <b>19.964</b>  | -10%  |
| Lavoro autonomo      | 2009 | 3.561   | 965     | 44     | <b>4.570</b>   | -8%   |
|                      | 2010 | 3.166   | 985     | 12     | <b>4.163</b>   | -9%   |
|                      | 2011 | 2.397   | 964     | 3      | <b>3.364</b>   | -19%  |
| Lavoro subordinato   | 2009 | 4.813   | 131.054 | 465    | <b>136.332</b> | 1%    |
|                      | 2010 | 3.963   | 68.056  | 341    | <b>72.360</b>  | -47%  |
|                      | 2011 | 3.853   | 86.307  | 323    | <b>90.483</b>  | 25%   |
| Missione             | 2009 | 13.570  | 6.284   | 3.343  | <b>23.197</b>  | 3%    |
|                      | 2010 | 10.953  | 5.937   | 2.697  | <b>19.587</b>  | -16%  |
|                      | 2011 | 12.850  | 6.812   | 1.453  | <b>21.115</b>  | 8%    |
| Missione volontari   | 2009 | 36      | 66      | 1      | <b>103</b>     | -     |
|                      | 2010 | 24      | 85      |        | <b>109</b>     | 6%    |
|                      | 2011 | -       | -       | -      | <b>-</b>       | -     |
| Motivi religiosi     | 2009 | 4.501   | 3.802   | 130    | <b>8.433</b>   | 6%    |
|                      | 2010 | 5.854   | 3.782   | 126    | <b>9.762</b>   | 16%   |
|                      | 2011 | 4.818   | 3.756   | 111    | <b>8.685</b>   | -11%  |
| Reingresso           | 2009 |         | 6.841   |        | <b>6.841</b>   | 37%   |
|                      | 2010 |         | 4.825   |        | <b>4.825</b>   | -29%  |
|                      | 2011 |         | 3.441   |        | <b>3.441</b>   | -29%  |

segue tavola 2.42

| Finalità                   | Anno | VSU              | VN             | VTL           | Totali           | var.%       |
|----------------------------|------|------------------|----------------|---------------|------------------|-------------|
| Residenza elettiva         | 2009 |                  | 888            |               | 888              | -1%         |
|                            | 2010 |                  | 1.073          |               | 1.073            | 21%         |
|                            | 2011 |                  | 1.083          |               | 1.083            | 1%          |
| Ricerca                    | 2009 |                  |                |               |                  |             |
|                            | 2010 |                  |                |               |                  |             |
|                            | 2011 | 85               | 190            |               | 275              | -           |
| Ricongiungimento familiare | 2009 |                  | 107.410        |               | 107.410          | -13%        |
|                            | 2010 |                  | 87.184         |               | 87.184           | -19%        |
|                            | 2011 |                  | 79.923         |               | 79.923           | -8%         |
| Studio                     | 2009 | 17.314           | 34.462         | 583           | 52.359           | -2%         |
|                            | 2010 | 16.848           | 36.794         | 604           | 54.246           | 4%          |
|                            | 2011 | 9.469            | 39.905         | 568           | 49.942           | -8%         |
| Transito                   | 2009 | 17.996           |                | 1.350         | 19.346           | -11%        |
|                            | 2010 | 17.992           |                | 1.089         | 19.081           | -1%         |
|                            | 2011 | 19.448           |                | 352           | 19.800           | 4%          |
| Transito aeroportuale      | 2009 | 1.273            |                | 119           | 1.392            | -36%        |
|                            | 2010 | 808              |                | 125           | 933              | -33%        |
|                            | 2011 | 655              |                | 449           | 1.104            | 18%         |
| Trasporto                  | 2009 | 22.457           |                | 468           | 22.925           | -15%        |
|                            | 2010 | 22.336           |                | 2             | 22.338           | -3%         |
|                            | 2011 | 21.693           |                |               | 21.693           | -3%         |
| Turismo                    | 2009 | 768.754          |                | 27.198        | 795.952          | -12%        |
|                            | 2010 | 984.610          |                | 30.694        | 1.015.304        | 28%         |
|                            | 2011 | 1.157.535        |                | 25.736        | 1.183.271        | 17%         |
| Vacanze lavoro             | 2009 |                  | 442            |               | 442              | 6%          |
|                            | 2010 |                  | 393            |               | 393              | -11%        |
|                            | 2011 |                  | 434            |               | 434              | 10%         |
| Volontariato               | 2009 | -                | -              | -             | -                | -           |
|                            | 2010 | -                | -              | -             | -                | -           |
|                            | 2011 | 33               | 95             | -             | 128              | -           |
| <b>Totale</b>              | 2009 | <b>1.051.919</b> | <b>301.627</b> | <b>48.261</b> | <b>1.401.807</b> | <b>-10%</b> |
|                            | 2010 | <b>1.274.988</b> | <b>218.318</b> | <b>50.102</b> | <b>1.543.408</b> | <b>10%</b>  |
|                            | 2011 | <b>1.446.861</b> | <b>231.740</b> | <b>36.060</b> | <b>1.714.661</b> | <b>11%</b>  |

Fonte: DGIT

I Visti Schengen Uniformi (VSU) sono validi per il territorio dell'insieme delle Parti contraenti il Trattato di Schengen e possono essere:

- a) di transito aeroportuale;
- b) di transito fino a 5 giorni;
- c) per soggiorni di breve durata o viaggio fino a 90 giorni.

I Visti per soggiorni di lunga durata o Nazionali (VN) sono validi per soggiorni di oltre 90 giorni in Italia e per il solo transito attraverso il territorio dell'area Schengen, per non più di 5 giorni.

I visti a Validità Territoriale Limitata (VTL) sono validi soltanto per l'Italia; in casi particolari, anche per altri Stati Schengen.



## Cooperazione allo sviluppo

**Tavola 2.43 – Impegni ed erogazioni DGCS: riepilogo per area geografica (anno 2011\*)**

(valori in Euro)

| Area geografica        |   | Doni                  | Crediti              | Totale                |
|------------------------|---|-----------------------|----------------------|-----------------------|
| Unione Europea         | I | 30.282,06             | -                    | <b>30.282,06</b>      |
|                        | E | 405.400,57            | -                    | <b>405.400,57</b>     |
| Europa (Paesi no UE)   | I | 7.583.279,04          | 44.278.786,27        | <b>51.862.065,31</b>  |
|                        | E | 19.976.176,63         | 44.278.786,27        | <b>64.254.962,90</b>  |
| Americhe               | I | 15.738.325,78         | 586.245,78           | <b>16.324.571,56</b>  |
|                        | E | 29.864.975,23         | 586.245,78           | <b>30.451.221,01</b>  |
| Mediterraneo e M.O.    | I | 45.702.299,38         | 17.861.392,89        | <b>63.563.692,27</b>  |
|                        | E | 35.851.685,18         | 17.861.392,89        | <b>53.713.078,07</b>  |
| Africa sub-sahariana   | I | 75.479.867,65         | 10.510.758,87        | <b>85.990.626,52</b>  |
|                        | E | 92.773.126,63         | 10.510.758,87        | <b>103.283.885,50</b> |
| Asia e Oceania         | I | 52.802.816,13         | 2.254.659,69         | <b>55.057.475,82</b>  |
|                        | E | 54.238.442,11         | 2.254.659,69         | <b>56.493.101,80</b>  |
| <i>Non ripartibile</i> | I | 53.728.056,32         |                      | <b>53.728.056,32</b>  |
|                        | E | 50.978.077,43         | -                    | <b>50.978.077,43</b>  |
| <b>Totale</b>          | I | <b>251.064.926,36</b> | <b>75.491.843,50</b> | <b>326.556.769,86</b> |
|                        | E | <b>284.087.883,78</b> | <b>75.491.843,50</b> | <b>359.579.727,28</b> |

Fonte: elaborazione su dati DGCS

\* Dati provvisori

I crediti di aiuto sono deliberati dal Comitato Direzionale per la Cooperazione allo Sviluppo, ma impegnati ed erogati dal Ministero dell'Economia e delle Finanze (gli importi esposti in tabella comprendono i rientri di capitale)

I = impegni di spesa assunti nell'anno (segnala l'inizio concreto dell'attuazione di un intervento di cooperazione)

E = erogazioni di pagamenti avvenute nell'anno

*Non ripartibile* indica che il programma di Aiuto allo sviluppo è rivolto a progetti che coinvolgono più Paesi

**Tavola 2.43.1 – Impegni ed erogazioni DGCS: dettaglio per Paese - Unione Europea (anno 2011\*)**

(valori in Euro)

| Paese         |          | Doni              | Crediti | Totale            |
|---------------|----------|-------------------|---------|-------------------|
| Romania       | I        | 30.282,06         |         | <b>30.282,06</b>  |
|               | E        | 405.400,57        |         | <b>405.400,57</b> |
| <b>Totale</b> | <b>I</b> | <b>30.282,06</b>  |         | <b>30.282,06</b>  |
|               | <b>E</b> | <b>405.400,57</b> |         | <b>405.400,57</b> |

Fonte: elaborazione su dati DGCS

\* Dati provvisori

Vedi nota Tavola 2.43

**Tavola 2.43.2 – Impegni ed erogazioni DGCS: dettaglio per Paese - Europa (Paesi no UE) (anno 2011\*)**

(valori in Euro)

| Paese                              |          | Doni                 | Crediti              | Totale               |
|------------------------------------|----------|----------------------|----------------------|----------------------|
| Albania                            | I        | 3.407.983,28         | 29.278.786,27        | <b>32.686.769,55</b> |
|                                    | E        | 4.620.231,38         | 29.278.786,27        | <b>33.899.017,65</b> |
| Bosnia - Erzegovina                | I        | 1.835.020,76         |                      | <b>1.835.020,76</b>  |
|                                    | E        | 3.370.310,75         |                      | <b>3.370.310,75</b>  |
| Croazia                            | I        |                      |                      |                      |
|                                    | E        | 154.099,02           |                      | <b>154.099,02</b>    |
| Kosovo                             | I        | 1.732.097,59         |                      | <b>1.732.097,59</b>  |
|                                    | E        | 1.998.291,19         |                      | <b>1.998.291,19</b>  |
| Macedonia                          | I        | 283.213,18           |                      | <b>283.213,18</b>    |
|                                    | E        | 8.579.798,04         |                      | <b>8.579.798,04</b>  |
| Moldova                            | I        | 14.992,91            |                      | <b>14.992,91</b>     |
|                                    | E        | 53.479,46            |                      | <b>53.479,46</b>     |
| Montenegro                         | I        | 3.319,68             |                      | <b>3.319,68</b>      |
|                                    | E        | 200.195,38           |                      | <b>200.195,38</b>    |
| Serbia                             | I        | 290.323,41           | 15.000.000,00        | <b>15.290.323,41</b> |
|                                    | E        | 832.254,67           | 15.000.000,00        | <b>15.832.254,67</b> |
| Serbia e Montenegro                | I        | 16.328,23            |                      | <b>16.328,23</b>     |
|                                    | E        | 167.516,74           |                      | <b>167.516,74</b>    |
| <b>Totale Europa (Paesi no UE)</b> | <b>I</b> | <b>7.583.279,04</b>  | <b>44.278.786,27</b> | <b>51.862.065,31</b> |
|                                    | <b>E</b> | <b>19.976.176,63</b> | <b>44.278.786,27</b> | <b>64.254.962,90</b> |

Fonte: elaborazione su dati DGCS

\* Dati provvisori

I dati relativi a "Serbia e Montenegro" si riferiscono a progetti avviati in anni precedenti la nascita delle due Repubbliche indipendenti e non ancora conclusi.

Vedi nota Tavola 2.43

**Tavola 2.43.3 – Impegni ed erogazioni DGCS: dettaglio per Paese - Americhe (anno 2011 \*)**

(valori in Euro)

| Paese                  |   | Doni                 | Crediti           | Totale               |
|------------------------|---|----------------------|-------------------|----------------------|
| Argentina              | I | 472.502,03           |                   | <b>472.502,03</b>    |
|                        | E | 3.889.105,00         |                   | <b>3.889.105,00</b>  |
| Bolivia                | I | 3.978.200,24         | 25.734,05         | <b>4.003.934,29</b>  |
|                        | E | 6.060.273,66         | 25.734,05         | <b>6.086.007,71</b>  |
| Brasile                | I | 3.453.171,58         |                   | <b>3.453.171,58</b>  |
|                        | E | 3.432.597,48         |                   | <b>3.432.597,48</b>  |
| Cile                   | I | 27.986,74            |                   | <b>27.986,74</b>     |
|                        | E | 74.138,66            |                   | <b>74.138,66</b>     |
| Colombia               | I | 252.639,35           |                   | <b>252.639,35</b>    |
|                        | E | 868.734,68           |                   | <b>868.734,68</b>    |
| Cuba                   | I | 282.384,03           |                   | <b>282.384,03</b>    |
|                        | E | 228.138,30           |                   | <b>228.138,30</b>    |
| Ecuador                | I | 765.406,12           |                   | <b>765.406,12</b>    |
|                        | E | 1.564.308,91         |                   | <b>1.564.308,91</b>  |
| El Salvador            | I | 1.881.972,79         |                   | <b>1.881.972,79</b>  |
|                        | E | 2.711.859,62         |                   | <b>2.711.859,62</b>  |
| Guatemala              | I | 939.257,49           |                   | <b>939.257,49</b>    |
|                        | E | 3.744.223,08         |                   | <b>3.744.223,08</b>  |
| Haiti                  | I | 210.630,18           |                   | <b>210.630,18</b>    |
|                        | E | 194.142,63           |                   | <b>194.142,63</b>    |
| Honduras               | I | 418.717,66           | 215.100,26        | <b>633.817,92</b>    |
|                        | E | 1.653.457,17         | 215.100,26        | <b>1.868.557,43</b>  |
| Messico                | I | 9.961,78             |                   | <b>9.961,78</b>      |
|                        | E | 77.558,98            |                   | <b>77.558,98</b>     |
| Nicaragua              | I | 141.053,77           |                   | <b>141.053,77</b>    |
|                        | E | 899.926,40           |                   | <b>899.926,40</b>    |
| Paraguay               | I | 3.277,73             |                   | <b>3.277,73</b>      |
|                        | E | -                    |                   | <b>-</b>             |
| Perù                   | I | 1.698.625,92         | 325.395,12        | <b>2.024.021,04</b>  |
|                        | E | 3.061.423,55         | 325.395,12        | <b>3.386.818,67</b>  |
| Repubblica Dominicana  | I | 870.836,62           |                   | <b>870.836,62</b>    |
|                        | E | 1.236.765,91         |                   | <b>1.236.765,91</b>  |
| Uruguay                | I | 309.501,17           | 20.016,35         | <b>329.517,52</b>    |
|                        | E | 141.524,60           | 20.016,35         | <b>161.540,95</b>    |
| Venezuela              | I | 22.200,58            |                   | <b>22.200,58</b>     |
|                        | E | 26.796,60            |                   | <b>26.796,60</b>     |
| <b>Totale Americhe</b> | I | <b>15.738.325,78</b> | <b>586.245,78</b> | <b>16.324.571,56</b> |
|                        | E | <b>29.864.975,23</b> | <b>586.245,78</b> | <b>30.451.221,01</b> |

Fonte: elaborazione su dati DGCS

\* Dati provvisori

Vedi nota Tavola 2.43

**Tavola 2.43.4 – Impegni ed erogazioni DGCS: dettaglio per Paese - Mediterraneo e Medio Oriente (anno 2011 \*)**

(valori in Euro)

| Paese                             |   | Doni                 | Crediti              | Totale               |
|-----------------------------------|---|----------------------|----------------------|----------------------|
| Algeria                           | I | 2.321,55             | 3.996.327,58         | <b>3.998.649,13</b>  |
|                                   | E | 64.701,86            | 3.996.327,58         | <b>4.061.029,44</b>  |
| Egitto                            | I | 4.392.957,42         |                      | <b>4.392.957,42</b>  |
|                                   | E | 3.637.666,88         |                      | <b>3.637.666,88</b>  |
| Giordania                         | I | 1.266.979,47         | 595.000,00           | <b>1.861.979,47</b>  |
|                                   | E | 2.440.331,68         | 595.000,00           | <b>3.035.331,68</b>  |
| Iran                              | I | -                    |                      | <b>-</b>             |
|                                   | E | 11.883,37            |                      | <b>11.883,37</b>     |
| Iraq                              | I | 7.092.098,15         |                      | <b>7.092.098,15</b>  |
|                                   | E | 4.557.482,88         |                      | <b>4.557.482,88</b>  |
| Libano                            | I | 10.407.012,20        | 5.833.918,72         | <b>16.240.930,92</b> |
|                                   | E | 7.950.761,29         | 5.833.918,72         | <b>13.784.680,01</b> |
| Libia                             | I | 5.704.932,32         |                      | <b>5.704.932,32</b>  |
|                                   | E | 3.425.157,54         |                      | <b>3.425.157,54</b>  |
| Marocco                           | I | 2.201.845,12         | 968.142,22           | <b>3.169.987,34</b>  |
|                                   | E | 1.397.734,23         | 968.142,22           | <b>2.365.876,45</b>  |
| Siria                             | I | 336.571,50           |                      | <b>336.571,50</b>    |
|                                   | E | 252.754,38           |                      | <b>252.754,38</b>    |
| Territori Aut. Palestinese        | I | 5.126.746,64         | 514.324,88           | <b>5.641.071,52</b>  |
|                                   | E | 4.994.632,78         | 514.324,88           | <b>5.508.957,66</b>  |
| Tunisia                           | I | 9.034.888,84         | 5.185.679,49         | <b>14.220.568,33</b> |
|                                   | E | 6.937.661,64         | 5.185.679,49         | <b>12.123.341,13</b> |
| Yemen                             | I | 135.946,17           | 768.000,00           | <b>903.946,17</b>    |
|                                   | E | 180.916,65           | 768.000,00           | <b>948.916,65</b>    |
| <b>Totale Mediterraneo e M.O.</b> | I | <b>45.702.299,38</b> | <b>17.861.392,89</b> | <b>63.563.692,27</b> |
|                                   | E | <b>35.851.685,18</b> | <b>17.861.392,89</b> | <b>53.713.078,07</b> |

Fonte: elaborazione su dati DGCS

\* Dati provvisori

Vedi nota Tavola 2.43

**Tavola 2.43.5 – Impegni ed erogazioni DGCS: dettaglio per Paese -  
Africa sub-sahariana (anno 2011 \*)**

|                |   | (valori in Euro) |                |                      |
|----------------|---|------------------|----------------|----------------------|
| <b>Paese</b>   |   | <b>Doni</b>      | <b>Crediti</b> | <b>Totale</b>        |
| Angola         | I | 585.353,34       | 290.314,31     | <b>875.667,65</b>    |
|                | E | 361.404,06       | 290.314,31     | <b>651.718,37</b>    |
| Benin          | I | 50.857,82        |                | <b>50.857,82</b>     |
|                | E | 555.149,67       |                | <b>555.149,67</b>    |
| Burkina Faso   | I | 456.053,01       |                | <b>456.053,01</b>    |
|                | E | 2.349.820,36     |                | <b>2.349.820,36</b>  |
| Burundi        | I | 942.626,85       |                | <b>942.626,85</b>    |
|                | E | 1.256.687,05     |                | <b>1.256.687,05</b>  |
| Camerun        | I | 328.680,04       |                | <b>328.680,04</b>    |
|                | E | 867.164,98       |                | <b>867.164,98</b>    |
| Capo Verde     | I | 6.991,31         |                | <b>6.991,31</b>      |
|                | E | 340.468,18       |                | <b>340.468,18</b>    |
| Ciad           | I | 295.886,35       |                | <b>295.886,35</b>    |
|                | E | 335.343,40       |                | <b>335.343,40</b>    |
| Costa d'Avorio | I | 248.948,41       |                | <b>248.948,41</b>    |
|                | E | 250.185,81       |                | <b>250.185,81</b>    |
| Eritrea        | I | 532.769,36       |                | <b>532.769,36</b>    |
|                | E | 671.713,30       |                | <b>671.713,30</b>    |
| Etiopia        | I | 9.584.410,24     | 190.684,56     | <b>9.775.094,80</b>  |
|                | E | 19.834.379,55    | 190.684,56     | <b>20.025.064,11</b> |
| Ghana          | I | 444.593,60       | 10.000.000,00  | <b>10.444.593,60</b> |
|                | E | 1.397.289,22     | 10.000.000,00  | <b>11.397.289,22</b> |
| Gibuti         | I | 1.058.796,36     |                | <b>1.058.796,36</b>  |
|                | E | 336.493,62       |                | <b>336.493,62</b>    |
| Guinea Bissau  | I |                  |                | <b>-</b>             |
|                | E | 18.951,58        |                | <b>18.951,58</b>     |
| Kenya          | I | 3.429.634,62     | 29.760,00      | <b>3.459.394,62</b>  |
|                | E | 4.221.354,53     | 29.760,00      | <b>4.251.114,53</b>  |
| Liberia        | I | 123.589,12       |                | <b>123.589,12</b>    |
|                | E | 139.375,55       |                | <b>139.375,55</b>    |
| Madagascar     | I | 215.097,00       |                | <b>215.097,00</b>    |
|                | E | 395.986,38       |                | <b>395.986,38</b>    |
| Malawi         | I | 321.889,17       |                | <b>321.889,17</b>    |
|                | E | 491.583,82       |                | <b>491.583,82</b>    |
| Mali           | I | 535.747,42       |                | <b>535.747,42</b>    |
|                | E | 714.871,36       |                | <b>714.871,36</b>    |
| Mauritania     | I | 2.356.412,36     |                | <b>2.356.412,36</b>  |
|                | E | 838.921,86       |                | <b>838.921,86</b>    |
| Mozambico      | I | 17.831.671,87    |                | <b>17.831.671,87</b> |
|                | E | 15.792.532,62    |                | <b>15.792.532,62</b> |

segue tavola 2.43.5

| Paese                              |          | Doni                 | Crediti              | Totale                |
|------------------------------------|----------|----------------------|----------------------|-----------------------|
| Namibia                            | I        | 548.401,03           |                      | 548.401,03            |
|                                    | E        | 389.025,01           |                      | 389.025,01            |
| Niger                              | I        | 2.101.835,14         |                      | 2.101.835,14          |
|                                    | E        | 202.437,86           |                      | 202.437,86            |
| Nigeria                            | I        | 24.513,72            |                      | 24.513,72             |
|                                    | E        | 201.760,80           |                      | 201.760,80            |
| Rep. Centrafricana                 | I        |                      |                      | -                     |
|                                    | E        | 35.704,95            |                      | 35.704,95             |
| Rep. Dem. Congo                    | I        | 802.448,07           |                      | 802.448,07            |
|                                    | E        | 1.226.882,97         |                      | 1.226.882,97          |
| Ruanda                             | I        | 36.926,06            |                      | 36.926,06             |
|                                    | E        | 171.576,51           |                      | 171.576,51            |
| Senegal                            | I        | 4.725.154,74         |                      | 4.725.154,74          |
|                                    | E        | 4.461.782,74         |                      | 4.461.782,74          |
| Sierra Leone                       | I        | 210.817,51           |                      | 210.817,51            |
|                                    | E        | 271.238,79           |                      | 271.238,79            |
| Somalia                            | I        | 5.848.309,06         |                      | 5.848.309,06          |
|                                    | E        | 7.099.719,66         |                      | 7.099.719,66          |
| Sudafrica                          | I        | 1.396.041,09         |                      | 1.396.041,09          |
|                                    | E        | 5.766.263,24         |                      | 5.766.263,24          |
| Sudan                              | I        | 11.704.844,05        |                      | 11.704.844,05         |
|                                    | E        | 12.163.254,00        |                      | 12.163.254,00         |
| Swaziland                          | I        | 9.331,43             |                      | 9.331,43              |
|                                    | E        | 247.804,58           |                      | 247.804,58            |
| Tanzania                           | I        | 3.589.669,22         |                      | 3.589.669,22          |
|                                    | E        | 2.871.756,15         |                      | 2.871.756,15          |
| Uganda                             | I        | 5.050.317,51         |                      | 5.050.317,51          |
|                                    | E        | 5.642.416,20         |                      | 5.642.416,20          |
| Zambia                             | I        | 61.411,27            |                      | 61.411,27             |
|                                    | E        | 167.665,51           |                      | 167.665,51            |
| Zimbabwe                           | I        | 19.839,50            |                      | 19.839,50             |
|                                    | E        | 684.160,76           |                      | 684.160,76            |
| <b>Totale Africa sub-sahariana</b> | <b>I</b> | <b>75.479.867,65</b> | <b>10.510.758,87</b> | <b>85.990.626,52</b>  |
|                                    | <b>E</b> | <b>92.773.126,63</b> | <b>10.510.758,87</b> | <b>103.283.885,50</b> |

Fonte: elaborazione su dati DGCS

\* Dati provvisori

Vedi nota Tavola 2.43

**Tavola 2.43.6 – Impegni ed erogazioni DGCS: dettaglio per Paese -  
Asia e Oceania (anno 2011 \*)**

(valori in Euro)

| Paese                        |          | Doni                 | Crediti             | Totale               |
|------------------------------|----------|----------------------|---------------------|----------------------|
| Afghanistan                  | I        | 38.943.612,34        |                     | <b>38.943.612,34</b> |
|                              | E        | 39.570.499,31        |                     | <b>39.570.499,31</b> |
| Armenia                      | I        | 671.282,69           |                     | <b>671.282,69</b>    |
|                              | E        | 320.651,44           |                     | <b>320.651,44</b>    |
| Bangladesh                   | I        | -                    | 234.834,89          | <b>234.834,89</b>    |
|                              | E        | 2.416,40             | 234.834,89          | <b>237.251,29</b>    |
| Cambogia                     | I        | 622.421,30           |                     | <b>622.421,30</b>    |
|                              | E        | 727.777,92           |                     | <b>727.777,92</b>    |
| Filippine                    | I        | 58.689,85            |                     | <b>58.689,85</b>     |
|                              | E        | 721.325,78           |                     | <b>721.325,78</b>    |
| Georgia                      | I        |                      |                     | <b>-</b>             |
|                              | E        | 2.475,51             |                     | <b>2.475,51</b>      |
| India                        | I        | 185.881,23           |                     | <b>185.881,23</b>    |
|                              | E        | 1.088.392,60         |                     | <b>1.088.392,60</b>  |
| Indonesia                    | I        |                      |                     | <b>-</b>             |
|                              | E        | 1.798,63             |                     | <b>1.798,63</b>      |
| Laos                         | I        | 385.899,34           |                     | <b>385.899,34</b>    |
|                              | E        | 29.908,85            |                     | <b>29.908,85</b>     |
| Mongolia                     | I        | 83.050,41            |                     | <b>83.050,41</b>     |
|                              | E        | 86.653,71            |                     | <b>86.653,71</b>     |
| Myanmar                      | I        | 1.661.591,34         |                     | <b>1.661.591,34</b>  |
|                              | E        | 1.013.659,62         |                     | <b>1.013.659,62</b>  |
| Nepal                        | I        | 5.314,02             |                     | <b>5.314,02</b>      |
|                              | E        | 5.406,74             |                     | <b>5.406,74</b>      |
| Pakistan                     | I        | 6.545.704,11         |                     | <b>6.545.704,11</b>  |
|                              | E        | 6.850.838,47         |                     | <b>6.850.838,47</b>  |
| Rep. Pop. Cinese             | I        | 1.368.948,01         | 1.024.661,00        | <b>2.393.609,01</b>  |
|                              | E        | 1.360.062,76         | 1.024.661,00        | <b>2.384.723,76</b>  |
| Rep. Pop. Dem.<br>di Corea   | I        | 318.166,70           |                     | <b>318.166,70</b>    |
|                              | E        | 296.087,92           |                     | <b>296.087,92</b>    |
| Sri Lanka                    | I        | 27.943,51            |                     | <b>27.943,51</b>     |
|                              | E        | 492.521,78           |                     | <b>492.521,78</b>    |
| Tagikistan                   | I        | 1.838,37             |                     | <b>1.838,37</b>      |
|                              | E        | 189.728,63           |                     | <b>189.728,63</b>    |
| Thailandia                   | I        | 45.191,36            |                     | <b>45.191,36</b>     |
|                              | E        | 220.733,33           |                     | <b>220.733,33</b>    |
| Vietnam                      | I        | 1.877.281,55         | 995.163,80          | <b>2.872.445,35</b>  |
|                              | E        | 1.257.502,71         | 995.163,80          | <b>2.252.666,51</b>  |
| <b>Totale Asia e Oceania</b> | <b>I</b> | <b>52.802.816,13</b> | <b>2.254.659,69</b> | <b>55.057.475,82</b> |
|                              | <b>E</b> | <b>54.238.442,11</b> | <b>2.254.659,69</b> | <b>56.493.101,80</b> |

Fonte: elaborazione su dati DGCS

\* Dati provvisori

Vedi nota Tavola 2.43

**Tavola 2.44 - Primi 20 Paesi beneficiari di Fondi APS  
decescente in ordine di impegni (anno 2011 \*)**

(valori in Euro)

| Paese                           |   | Doni + Crediti |
|---------------------------------|---|----------------|
| Afghanistan                     | I | 38.943.612,34  |
|                                 | E | 39.570.499,31  |
| Albania                         | I | 32.686.769,55  |
|                                 | E | 33.899.017,65  |
| Mozambico                       | I | 17.831.671,87  |
|                                 | E | 15.792.532,62  |
| Libano                          | I | 16.240.930,92  |
|                                 | E | 13.784.680,01  |
| Serbia                          | I | 15.290.323,41  |
|                                 | E | 15.832.254,67  |
| Tunisia                         | I | 14.220.568,33  |
|                                 | E | 12.123.341,13  |
| Sudan                           | I | 11.704.844,05  |
|                                 | E | 12.163.254,00  |
| Ghana                           | I | 10.444.593,60  |
|                                 | E | 11.397.289,22  |
| Etiopia                         | I | 9.775.094,80   |
|                                 | E | 20.025.064,11  |
| Iraq                            | I | 7.092.098,15   |
|                                 | E | 4.557.482,88   |
| Pakistan                        | I | 6.545.704,11   |
|                                 | E | 6.850.838,47   |
| Somalia                         | I | 5.848.309,06   |
|                                 | E | 7.099.719,66   |
| Libia                           | I | 5.704.932,32   |
|                                 | E | 3.425.157,54   |
| Territori Autonomia Palestinese | I | 5.641.071,52   |
|                                 | E | 5.508.957,66   |
| Uganda                          | I | 5.050.317,51   |
|                                 | E | 5.642.416,20   |
| Senegal                         | I | 4.725.154,74   |
|                                 | E | 4.461.782,74   |
| Egitto                          | I | 4.392.957,42   |
|                                 | E | 3.637.666,88   |
| Bolivia                         | I | 4.003.934,29   |
|                                 | E | 6.086.007,71   |
| Algeria                         | I | 3.998.649,13   |
|                                 | E | 4.061.029,44   |
| Tanzania                        | I | 3.589.669,22   |
|                                 | E | 2.871.756,15   |

Fonte: elaborazione su dati DGCS

\* Dati provvisori



**Tavola 2.45 - Primi 20 Paesi beneficiari di Fondi APS  
decescente in ordine di erogazioni (anno 2011 \*)**

(valori in Euro)

| <b>Paese</b>                    |        | <b>Doni + Crediti</b>          |
|---------------------------------|--------|--------------------------------|
| Afghanistan                     | I<br>E | 38.943.612,34<br>39.570.499,31 |
| Albania                         | I<br>E | 32.686.769,55<br>33.899.017,65 |
| Etiopia                         | I<br>E | 9.775.094,80<br>20.025.064,11  |
| Serbia                          | I<br>E | 15.290.323,41<br>15.832.254,67 |
| Mozambico                       | I<br>E | 17.831.671,87<br>15.792.532,62 |
| Libano                          | I<br>E | 16.240.930,92<br>13.784.680,01 |
| Sudan                           | I<br>E | 11.704.844,05<br>12.163.254,00 |
| Tunisia                         | I<br>E | 14.220.568,33<br>12.123.341,13 |
| Ghana                           | I<br>E | 10.444.593,60<br>11.397.289,22 |
| Macedonia                       | I<br>E | 283.213,18<br>8.579.798,04     |
| Somalia                         | I<br>E | 5.848.309,06<br>7.099.719,66   |
| Pakistan                        | I<br>E | 6.545.704,11<br>6.850.838,47   |
| Bolivia                         | I<br>E | 4.003.934,29<br>6.086.007,71   |
| Sudafrica                       | I<br>E | 1.396.041,09<br>5.766.263,24   |
| Uganda                          | I<br>E | 5.050.317,51<br>5.642.416,20   |
| Territori Autonomia Palestinese | I<br>E | 5.641.071,52<br>5.508.957,66   |
| Iraq                            | I<br>E | 7.092.098,15<br>4.557.482,88   |
| Senegal                         | I<br>E | 4.725.154,74<br>4.461.782,74   |
| Kenya                           | I<br>E | 3.459.394,62<br>4.251.114,53   |
| Algeria                         | I<br>E | 3.998.649,13<br>4.061.029,44   |

Fonte: elaborazione su dati DGCS

\* Dati provvisori

## Ristrutturazione e cancellazione del debito

**Tavola 2.46 - Accordi bilaterali di ristrutturazione debitoria firmati dall'Italia**

(valori in milioni di Euro)

| Area geografica      | 2009     |             | 2010     |             | 2011     |          |
|----------------------|----------|-------------|----------|-------------|----------|----------|
|                      | Accordi  | Importi     | Accordi  | Importi     | Accordi  | Importi  |
| Unione Europea       | -        | -           | -        | -           | -        | -        |
| Europa (Paesi no UE) | -        | -           | -        | -           | -        | -        |
| Americhe             | -        | -           | -        | -           | -        | -        |
| Mediterraneo e M.O.  | -        | -           | -        | -           | -        | -        |
| Africa sub-sahariana | 1        | 35,2        | 1        | 13,4        | -        | -        |
| Asia e Oceania       | -        | -           | -        | -           | -        | -        |
| <b>Totale</b>        | <b>1</b> | <b>35,2</b> | <b>1</b> | <b>13,4</b> | <b>-</b> | <b>-</b> |

Fonte: DGMO

Le tavole sul debito riguardano esclusivamente gli accordi bilaterali sottoscritti dall'Italia, che hanno tutti a monte un'intesa multilaterale del Club di Parigi, con la sola eccezione degli accordi di conversione del debito APS (Tav. 2.48)

**Tavola 2.47 - Accordi bilaterali di cancellazione debitoria firmati dall'Italia**

(valori in milioni di Euro)

| Area geografica      | 2009     |              | 2010     |              | 2011     |              |
|----------------------|----------|--------------|----------|--------------|----------|--------------|
|                      | Accordi  | Importi      | Accordi  | Importi      | Accordi  | Importi      |
| Unione Europea       | -        | -            | -        | -            | -        | -            |
| Europa (Paesi no UE) | -        | -            | -        | -            | -        | -            |
| Americhe             | -        | -            | 1        | 45,5         | -        | -            |
| Mediterraneo e M.O.  | -        | -            | -        | -            | -        | -            |
| Africa sub-sahariana | 3        | 124,0        | 3        | 109,6        | 3        | 522,1        |
| Asia e Oceania       | -        | -            | -        | -            | -        | -            |
| <b>Totale</b>        | <b>3</b> | <b>124,0</b> | <b>4</b> | <b>155,1</b> | <b>3</b> | <b>522,1</b> |

Fonte: DGMO

Le tavole sul debito riguardano esclusivamente gli accordi bilaterali sottoscritti dall'Italia, che hanno tutti a monte un'intesa Multilaterale del Club di Parigi, con la sola eccezione degli Accordi di conversione del debito APS (Tav. 2.48)

**Tavola 2.48 - Accordi bilaterali di conversione debitoria firmati dall'Italia**

(valori in milioni di Euro)

| Anno | Paesi         | Importi     |
|------|---------------|-------------|
| 2008 | -             | -           |
| 2009 | Marocco       | 20,0        |
|      | <b>Totale</b> | <b>20,0</b> |
| 2010 | Vietnam       | 10,0        |
|      | <b>Totale</b> | <b>10,0</b> |
| 2011 | Albania       | 20,0        |
|      | Algeria       | 10,0        |
|      | Giordania     | 16,0        |
|      | <b>Totale</b> | <b>46,0</b> |

Fonte: DGMO

Si tratta di accordi bilaterali di conversione del debito derivante da crediti di aiuto per finanziare progetti di sviluppo.

**Tavola 2.49 - Accordi bilaterali di rimborso anticipato del debito firmati dall'Italia**

(Valori in milioni di Euro)

| Anno | Paesi         | Importi      |
|------|---------------|--------------|
| 2008 | Gabon         | 77,5         |
|      | Giordania     | 40,7         |
|      | <b>Totale</b> | <b>118,2</b> |
| 2009 | Perù          | 139,0        |
|      | <b>Totale</b> | <b>139,0</b> |
| 2010 | -             | -            |
| 2011 | -             | -            |

Fonte: DGMO

Gli accordi bilaterali di rimborso anticipato del debito sono il seguito di intese multilaterali concluse in ambito Club di Parigi. Il numero di tali intese è variabile poichè dipende dalla volontà del Paese debitore di rimborsare anticipatamente il proprio debito.

**Tavola 2.50 - Debito estero cancellato dall'Italia ai Paesi HIPC e non HIPC (Heavily Indebted Poor Countries)**

(Valori in milioni di Euro)

| Anno                      | Paesi                    | Importi       |
|---------------------------|--------------------------|---------------|
| Anno 2008                 | <b>Paesi HIPC</b>        |               |
|                           | Repubblica Centrafricana | 0,9           |
|                           | Guinea                   | 26,2          |
|                           | <b>Totale HIPC</b>       | <b>27,1</b>   |
|                           | <b>Paesi Non HIPC</b>    |               |
|                           | Iraq <sup>(1)</sup>      | 554,0         |
|                           | <b>Totale Non HIPC</b>   | <b>554,0</b>  |
|                           | <b>Totale anno 2008</b>  | <b>581,1</b>  |
| Anno 2009 <sup>(2)</sup>  | <b>Paesi HIPC</b>        |               |
|                           | Congo                    | 25,1          |
|                           | Costa d'Avorio           | 44,5          |
|                           | Liberia                  | 54,8          |
|                           | <b>Totale HIPC</b>       | <b>124,4</b>  |
|                           | <b>Paesi Non HIPC</b>    |               |
| -                         | -                        |               |
|                           | <b>Totale Non HIPC</b>   | <b>-</b>      |
|                           | <b>Totale anno 2009</b>  | <b>124,43</b> |
| Anno 2010                 | <b>Paesi HIPC</b>        |               |
|                           | Repubblica Centrafricana | 4,1           |
|                           | Congo                    | 98,0          |
|                           | Haiti                    | 45,5          |
|                           | Togo                     | 7,5           |
|                           | <b>Totale HIPC</b>       | <b>155,1</b>  |
| <b>Paesi Non HIPC</b>     |                          |               |
| Seychelles <sup>(3)</sup> | 6,0                      |               |
|                           | <b>Totale Non HIPC</b>   | <b>6,0</b>    |
|                           | <b>Totale anno 2010</b>  | <b>161,1</b>  |
| Anno 2011                 | <b>Paesi HIPC</b>        |               |
|                           | Comore                   | 0,8           |
|                           | Rep. Dem. del Congo      | 519,3         |
|                           | Togo                     | 2,0           |
|                           | <b>Totale HIPC</b>       | <b>522,1</b>  |
|                           | <b>Paesi Non HIPC</b>    |               |
|                           | <b>Totale Non HIPC</b>   | <b>-</b>      |
|                           | <b>Totale anno 2011</b>  | <b>522,1</b>  |

Fonte: DGMO

- (1) La cancellazione del debito dell'Iraq è stata effettuata in più tranches dal 2005 al 2008. Il debito è stato complessivamente cancellato per un ammontare complessivo di 2.232,50 milioni di Euro.
- (2) Gli accordi del 2009 hanno riguardato la cancellazione delle scadenze debitorie comprese nel periodo interinario (tra il decision point ed il completion point) nell'ambito dell'iniziativa HIPC.
- (3) L'Accordo bilaterale di ristrutturazione debitoria firmato nel 2010 con le Seychelles ha previsto una cancellazione parziale del debito del Paese per l'importo sopraindicato.

**Borse di studio (Area della Cooperazione allo sviluppo)****Tavola 2.51- Borse di studio a stranieri provenienti dai PVS per area geografica di provenienza (anno 2011)**

(importi in migliaia di Euro)

| Area geografica      | Borse offerte | Importi        |
|----------------------|---------------|----------------|
| Unione Europea       | -             | -              |
| Europa (Paesi no UE) | 13            | 121.7          |
| Americhe             | 2             | 23,6           |
| Mediterraneo e M.O.  | 77            | 993,6          |
| Africa sub-sahariana | 41            | 459,2          |
| Asia e Oceania       | 8             | 67,9           |
| <b>Totale</b>        | <b>141</b>    | <b>1.666,0</b> |

Fonte: DGCS

**Tavola 2.51.1 - Borse di studio a stranieri provenienti dai PVS per Paese di provenienza (anno 2011)**

(importi in migliaia di Euro)

| Paese             | Borse offerte | Importi |
|-------------------|---------------|---------|
| Albania           | 2             | 20.5    |
| Algeria           | 7             | 50.0    |
| Angola            | 1             | 19.1    |
| Benin             | 1             | 22.8    |
| Bosnia-Erzegovina | 2             | 17.4    |
| Brasile           | 2             | 23.6    |
| Burkina Faso      | 4             | 25.5    |
| Camerun           | 6             | 110.7   |
| Costa D'avorio    | 1             | 12.3    |
| Egitto            | 15            | 150.6   |
| Etiopia           | 3             | 36.8    |
| Gabon             | 3             | 43.8    |
| Gibuti            | 7             | 76.7    |
| Iraq              | 6             | 162.2   |
| Kenia             | 1             | 8.5     |
| Kosovo            | 1             | 6.2     |
| Libano            | 10            | 101.4   |
| Libia             | 5             | 85.9    |

segue tavola 2.51.1

| <b>Paese</b>                         | <b>Borse offerte</b> | <b>Importi</b> |
|--------------------------------------|----------------------|----------------|
| Macedonia                            | 3                    | 29.4           |
| Marocco                              | 1                    | 11.3           |
| Montenegro                           | 1                    | 8.3            |
| Mozambico                            | 1                    | 10.2           |
| Niger                                | 5                    | 39.0           |
| Pakistan                             | 1                    | 12.5           |
| Repubblica Democratica del Congo     | 2                    | 18.6           |
| Rep. Popolare Cinese                 | 2                    | 11.3           |
| Senegal                              | 4                    | 16.8           |
| Serbia                               | 4                    | 40.0           |
| Sierra Leone                         | 1                    | 12.3           |
| Siria                                | 5                    | 32.4           |
| Sudan                                | 1                    | 6.1            |
| Territori dell'Autonomia Palestinese | 12                   | 171.9          |
| Tunisia                              | 2                    | 6.2            |
| Vietnam                              | 5                    | 44.1           |
| Yemen                                | 14                   | 221.8          |
| <b>Totale</b>                        | <b>141</b>           | <b>1.666,0</b> |

Fonte: DGCS

## Comunicazione e informazione

### Comunicazione

**Tavola 2.52 - Attività informativa esterna del Servizio stampa (anni 2008 - 2011)**

|                                       | 2008       | 2009       | 2010       | 2011       |
|---------------------------------------|------------|------------|------------|------------|
| Comunicati stampa                     | 70         | 56         | 209        | 339        |
| Note informative per la stampa        | 328        | 342        | 106        | 65         |
| Note di servizio per i redattori Capo | 118        | 111        | 101        | 115        |
| <b>Totale</b>                         | <b>516</b> | <b>509</b> | <b>416</b> | <b>519</b> |

Fonte: STAM

**Tavola 2.53 - Atti di sindacato ispettivo indirizzati al Ministero degli Affari Esteri (anno 2011)**

| Atti                   | Senato     | Camera     | Totale     |
|------------------------|------------|------------|------------|
| Interrogazioni scritte | 81         | 193        | 274        |
| Interrogazioni orali   | 23         | 91         | 114        |
| Interpellanze          | 4          | 21         | 25         |
| Mozioni                | 25         | 54         | 79         |
| Risoluzioni            | -          | 21         | 21         |
| <b>Totale</b>          | <b>133</b> | <b>380</b> | <b>513</b> |

Fonte: GABI - Ufficio Rapporti con il Parlamento

Le risposte a interrogazioni orali, a interpellanze e la discussione di mozioni e risoluzioni dipendono dalla loro iscrizione all'ordine del giorno da parte dei due rami del Parlamento.

**Tavola 2.54 - Interventi in Parlamento del Ministro degli Esteri e dei Sottosegretari di Stato**

| XVI Legislatura                | Senato    |           | Camera     |            | Senato e Camera |           | Totale     |            |
|--------------------------------|-----------|-----------|------------|------------|-----------------|-----------|------------|------------|
|                                | 2010      | 2011      | 2010       | 2011       | 2010            | 2011      | 2010       | 2011       |
| Ministro Frattini              | 1         | 5         | 1          | 9          | 11              | 14        | 13         | 28         |
| Sottosegretario Craxi          | 24        | 9         | 31         | 24         | 2               |           | 57         | 33         |
| Sottosegretario Mantica        | 19        | 26        | 39         | 28         | 1               | 4         | 59         | 58         |
| Sottosegretario Scotti         | 28        | 22        | 59         | 44         |                 |           | 87         | 66         |
| Ministro Terzi (*)             |           |           |            |            |                 | 1         | -          | 1          |
| Sottosegretario Dassu' (*)     |           | 5         |            | 10         |                 | 1         | -          | 16         |
| Sottosegretario De Mistura (*) |           | 2         |            | 5          |                 |           | -          | 7          |
| <b>Totale XVI Legislatura</b>  | <b>72</b> | <b>69</b> | <b>130</b> | <b>120</b> | <b>14</b>       | <b>20</b> | <b>216</b> | <b>209</b> |

Fonte: GABI - Ufficio Rapporti con il Parlamento

I dati si riferiscono agli interventi sia in Aula che in Commissione.

(\*) dal 16 novembre 2011

## Informazione

**Tavola 2.55 - Ufficio Relazioni con il Pubblico**

### Sez. a) numero di contatti

|  | 2009          | 2010          | 2011          |
|--|---------------|---------------|---------------|
| Visitatori                             | 842           | 630           | 367           |
| Telefonate                             | 10.340        | 7.743         | 2.022         |
| Richieste scritte (e-mail/fax/lettere) | 7.786         | 16.343        | 17.324        |
| <b>Totale</b>                          | <b>18.968</b> | <b>24.716</b> | <b>19.713</b> |

Fonte: STAM

### Sez. b) richieste per argomento di interesse - quota percentuale sul totale

|                          | 2009 | 2010 | 2011 |
|--------------------------|------|------|------|
| Visti                    | 37%  | 49%  | 30%  |
| Servizi consolari        | 16%  | 12%  | 16%  |
| Promozione culturale     | 8%   | 8%   | 13%  |
| Lavoro e concorsi        | 8%   | 10%  | 16%  |
| Consigli di viaggio      | 8%   | 5%   | 6%   |
| Informazioni sedi estere | 2%   | 0,5% | -    |
| Altro                    | 21%  | 14%  | 19%  |

Fonte: STAM

**Tavola 2.56 - Sito WEB**

### Sez. a) numero di accessi per provenienza

|               | 2010             | 2011             | var %      |
|---------------|------------------|------------------|------------|
| Italia        | 2.450.729        | 2.355.427        | - 4%       |
| Estero        | 1.005.488        | 1.475.803        | 47%        |
| <b>Totale</b> | <b>3.456.217</b> | <b>3.831.230</b> | <b>11%</b> |

Fonte: STAM



**Sez. b) numero di pagine visitate delle principali sezioni**

|                  | 2010    | 2011      | var % |
|------------------|---------|-----------|-------|
| Opportunità      | 935.694 | 2.547.429 | 172%  |
| Servizi          | 612.914 | 728.903   | 19%   |
| Audiovisivi/Foto | 260.141 | 218.234   | -16%  |
| Viaggiare        | 132.158 | 249.363   | 89%   |
| Contatti         | 124.433 | 150.392   | 21%   |
| Informazioni     | 110.253 | 647.830   | 488%  |
| Notizie          | 78.345  | 127.221   | 62%   |
| Unità di crisi   | 70.951  | 159.318   | 125%  |
| Area Giornalisti | 15.151  | 26.423    | 74%   |

Fonte: STAM

**Tavola 2.57 - Utilizzazione della Biblioteca e dell'Archivio Storico Diplomatico: numero di accessi (anni 2008 - 2011)**

|                              | 2008         | 2009         | 2010         | 2011         |
|------------------------------|--------------|--------------|--------------|--------------|
| Biblioteca                   | 1.214        | 1.030        | 1.010        | 1.150        |
| Archivio Storico Diplomatico | 2.000        | 2.950        | 2.500        | 2.700        |
| <b>Totale</b>                | <b>3.214</b> | <b>3.980</b> | <b>3.510</b> | <b>3.850</b> |

Fonte: SEGR - Unità di analisi, programmazione e documentazione storico-diplomatica



## Sostegno alle imprese

**Tavola 2.58 - Uffici commerciali delle Ambasciate, Rappresentanze e Consolati: distribuzione per area geografica e per tipologia di personale (anno 2011)**

| Area geografica      | Uffici     | Personale   |                            | Totale Personale |
|----------------------|------------|-------------|----------------------------|------------------|
|                      |            | Diplomatici | Funzionari e collaboratori |                  |
| Unione Europea       | 30         | 21          | 30                         | 51               |
| Europa (Paesi no UE) | 19         | 23          | 20                         | 43               |
| Americhe             | 26         | 16          | 24                         | 40               |
| Mediterraneo e M.O.  | 18         | 17          | 15                         | 32               |
| Africa sub-sahariana | 15         | 10          | 11                         | 21               |
| Asia e Oceania       | 24         | 25          | 20                         | 45               |
| <b>Totale</b>        | <b>132</b> | <b>112</b>  | <b>120</b>                 | <b>232</b>       |

Fonte: DGSP

**Tavola 2.59 - Sportelli integrati MAE-ICE all'estero: distribuzione per area geografica e per tipologia di personale (anno 2011)**

| Area geografica      | Sportelli integrati (*) | Personale   |               |                                |                                   | Totale Personale |
|----------------------|-------------------------|-------------|---------------|--------------------------------|-----------------------------------|------------------|
|                      |                         | Diplomatici | Dirigenti ICE | Funzionari e collaboratori MAE | Trade Analyst e collaboratori ICE |                  |
| Unione Europea       | 3                       | 3           | 1             | 2                              | 13                                | 19               |
| Europa (Paesi no UE) | 7                       | 8           | 4             | 5                              | 23                                | 40               |
| Americhe             | 6                       | 6           | 3             | 5                              | 51                                | 65               |
| Mediterraneo e M.O.  | 7                       | 7           | 4             | 7                              | 24                                | 42               |
| Africa sub-sahariana | 2                       | 2           | 1             | 1                              | 9                                 | 13               |
| Asia e Oceania       | 10                      | 11          | 6             | 4                              | 51                                | 72               |
| <b>Totale</b>        | <b>35</b>               | <b>37</b>   | <b>19</b>     | <b>24</b>                      | <b>171</b>                        | <b>251</b>       |

Fonte: DGSP

(\*) Si tratta di integrazioni logistico-funzionali tra gli Uffici Commerciali e Uffici/Punti di corrispondenza ICE.

Le sedi degli sportelli integrati sono le seguenti:

Unione Europea: Praga, Sofia, Timisoara.

Europa (Paesi no UE): Belgrado, Oslo, Podgorica, Pristina, San Pietroburgo, Sarajevo, Tirana.

Americhe: Caracas, Lima, Miami, New York, Rio de Janeiro, SanPaolo.

Mediterraneo e Medio Oriente: Al Kuwait, Beirut, Damasco, Doha, Gerusalemme Est, Tel Aviv, Tunisi.

Africa Sub-Sahariana: Dakar, Johannesburg (ICE + Camera di Commercio).

Asia e Oceania: Canton, Hong Kong, Jerevan, Karachi, Kolkata, New Delhi, Shanghai, Sydney, Taipei, Tbilisi.

**Tavola 2.60 - Comunicazioni e anticipazioni su bandi di gare e grandi commesse veicolate dalla rete diplomatico-consolare, dalle Camere di Commercio italiane all'estero e dagli Uffici ICE tramite "ExTender" (anno 2011)**

| Area geografica      | Rete diplomatico-consolare |   | CCIE                     |   | Uffici ICE               |   | Totale                   |   |
|----------------------|----------------------------|---|--------------------------|---|--------------------------|---|--------------------------|---|
|                      | Bandi di gara comunicati   | Anticipazioni su gare e grandi commesse | Bandi di gara comunicati | Anticipazioni su gare e grandi commesse | Bandi di gara comunicati | Anticipazioni su gare e grandi commesse | Bandi di gara comunicati | Anticipazioni su gare e grandi commesse |
| Unione Europea       | 314                        | 38                                      | 224                      | -                                       | 1.682                    | 23                                      | <b>2.220</b>             | <b>61</b>                               |
| Europa (Paesi no UE) | 183                        | 49                                      | -                        | -                                       | 581                      | 151                                     | <b>764</b>               | <b>200</b>                              |
| Americhe             | 473                        | 35                                      | 7                        | -                                       | 1.017                    | 2                                       | <b>1.497</b>             | <b>37</b>                               |
| Mediterraneo e M.O.  | 50                         | 6                                       | -                        | -                                       | 7                        | 73                                      | <b>57</b>                | <b>79</b>                               |
| Africa sub-sahariana | 94                         | 42                                      | 510                      | -                                       | 936                      | -                                       | <b>1.540</b>             | <b>42</b>                               |
| Asia e Oceania       | 387                        | 52                                      | 39                       | -                                       | 386                      | 28                                      | <b>812</b>               | <b>80</b>                               |
| <b>Totale</b>        | <b>1.501</b>               | <b>222</b>                              | <b>780</b>               | <b>-</b>                                | <b>4.609</b>             | <b>277</b>                              | <b>6.890</b>             | <b>499</b>                              |

Fonte: DGSP/ExTender

CCIE = Camere di Commercio Italiane all'Estero

ICE = Istituto Commercio Estero

## **Capitolo 3**

# **Confronto con altri Paesi**



---

# Indice

|  |            |
|--|------------|
| <b>Sintesi introduttiva</b> .....  | <b>193</b> |
| Tavola 3.1    Quadro di sintesi (anno 2011) .....  | 194        |
| <b>Organizzazione</b> .....  | <b>195</b> |
| Tavola 3.2    Rete estera (anno 2011) .....  | 195        |
| <b>Risorse umane</b> .....   | <b>197</b> |
| Tavola 3.3    Personale di ruolo e altro personale (anno 2011) .....   | 197        |
| Tavola 3.4    Personale: ripartizione centro-estero (anno 2011) .....  | 198        |
| <b>Risorse finanziarie</b> .....   | <b>199</b> |
| Tavola 3.5    Bilancio del Ministero degli Affari Esteri, Bilancio dello Stato e PIL .....                                       | 199        |
| Tavola 3.6    Bilancio totale del Ministero degli Affari Esteri .....  | 199        |
| Tavola 3.7    Erogazioni per l'Aiuto Pubblico allo Sviluppo: percentuali sul<br>Reddito Nazionale Lordo (anni 2008 - 2011) ..... | 200        |
| <b>Altri dati</b> .....  | <b>201</b> |
| Tavola 3.8    Contributi al bilancio ordinario ONU: percentuali sul totale del Bilancio<br>dell'ONU (anni 2010 - 2012).....      | 201        |
| Tavola 3.9    Contributi al Bilancio dell'Unione Europea (anni 2009 - 2012) .....  | 202        |
| Tavola 3.10   Accordo di Schengen: totale visti rilasciati da alcuni Paesi membri .....  | 202        |





---

## Sintesi introduttiva

In questo capitolo sono illustrati i dati relativi alle strutture e alle risorse umane e finanziarie del MAE e dei Ministeri degli esteri di altri Paesi, tra cui paesi membri del G8 e partners europei, oltre ad economie emergenti quali India e Brasile.

Vengono inoltre riportati alcuni dati concernenti l'attività di cooperazione allo sviluppo, la partecipazione al Bilancio delle Nazioni Unite e dell'Unione Europea, i visti rilasciati in ambito Schengen.

Purtroppo molti dati non sono facilmente reperibili, soprattutto in ambito finanziario, e il confronto con le strutture e le risorse degli altri Paesi non sempre è agevole.

**Tavola 3.1 - Quadro di sintesi (anno 2011)**

| Paesi                 | Rete estera | Rank | Personale | Rank | Bilancio <sup>(1)</sup> | Rank |
|-----------------------|-------------|------|-----------|------|-------------------------|------|
| Brasile               | 198         | 10   | 4.160     | 10   | 857                     | 9    |
| Canada                | 156         | 11   | 11.034    | 7    | 1.661                   | 6    |
| Federazione Russa     | 309         | 5    | 11.658    | 5    | 972                     | 8    |
| Francia               | 436         | 2    | 15.024    | 2    | 2.654                   | 3    |
| Germania              | 226         | 8    | 13.450    | 3    | 3.323                   | 2    |
| Giappone              | 227         | 7    | 11.382    | 6    | 1.910                   | 5    |
| India                 | 199         | 9    | 3.459     | 11   | 673                     | 11   |
| Italia                | 319         | 3    | 7.912     | 8    | 1.598                   | 7    |
| Regno Unito           | 459         | 1    | 13.218    | 4    | 2.646                   | 4    |
| Spagna                | 311         | 4    | 7.275     | 9    | 818                     | 10   |
| Stati Uniti d'America | 275         | 6    | 69.025    | 1    | 11.656                  | 1    |

Fonte: elaborazione su dati nazionali

(1) Bilanci di previsione 2012 (al netto APS) espressi in milioni di Euro - per il Regno Unito il dato si riferisce all'anno finanziario 2011/2012

**Tavola 3.2 - Rete estera (anno 2011)**

| Paesi                 | Ambasciate | Rappresentanze<br>Permanenti | Delegazioni<br>Diplomatiche Speciali | Uffici Consolari | Istituti di cultura o<br>strutture equiparate | Totale     |
|-----------------------|------------|------------------------------|--------------------------------------|------------------|---|------------|
| Brasile               | 124        | 5                            | 2                                    | 67               | nd  | <b>198</b> |
| Canada                | 99         | 9                            | 2                                    | 46               | -   | <b>156</b> |
| Federazione Russa     | 146        | 12                           | 3                                    | 90               | 58  | <b>309</b> |
| Francia               | 163        | 16                           | 4                                    | 92               | 161   | <b>436</b> |
| Germania              | 152        | 12                           | 1                                    | 61               | -   | <b>226</b> |
| Giappone              | 134        | 8                            | -                                    | 63               | 22  | <b>227</b> |
| India                 | 124        | 3                            | -                                    | 48               | 24  | <b>199</b> |
| Italia                | 127        | 9                            | 1                                    | 92               | 90  | <b>319</b> |
| Regno Unito           | 196        | 5                            | 3                                    | 64               | 191   | <b>459</b> |
| Spagna                | 118        | 11                           | -                                    | 92               | 90  | <b>311</b> |
| Stati Uniti d'America | 169        | 10                           | 5                                    | 91               | nd  | <b>275</b> |

Fonte: elaborazione su dati nazionali



## Risorse umane

**Tavola 3.3 - Personale di ruolo e altro personale (anno 2011)**

| Paese                 | Personale di ruolo del Ministero Affari Esteri | Altro personale                    |                        | Subtotale | Totale        |
|-----------------------|--|------------------------------------|------------------------|-----------|---------------|
|                       |  | Personale di altre Amministrazioni | Personale non di ruolo |           |               |
| Brasile               | <b>3.630</b>                                   | -                                  | 530                    | 530       | <b>4.160</b>  |
| Canada                | <b>4.794</b>                                   | 945                                | 5.295                  | 6.240     | <b>11.034</b> |
| Federazione Russa     | <b>11.658</b>                                  | -                                  | -                      | -         | <b>11.658</b> |
| Francia               | <b>9.133</b>                                   | 719                                | 5.172                  | 5.891     | <b>15.024</b> |
| Germania              | <b>6.750</b>                                   | 1.200                              | 5.500                  | 6.700     | <b>13.450</b> |
| Giappone              | <b>5.188</b>                                   | 641                                | 5.553                  | 6.194     | <b>11.382</b> |
| India                 | <b>3.459</b>                                   | nd                                 | nd                     | -         | <b>3.459</b>  |
| Italia                | <b>4.333</b>                                   | 818                                | 2.761                  | 3.579     | <b>7.912</b>  |
| Regno Unito           | <b>4.131</b>                                   | 398                                | 8.689                  | 9.087     | <b>13.218</b> |
| Spagna                | <b>2.754</b>                                   | -                                  | 4.521                  | 4.521     | <b>7.275</b>  |
| Stati Uniti d'America | <b>24.261</b>                                  | nd                                 | 44.764                 | 44.764    | <b>69.025</b> |

Fonte: elaborazione su dati nazionali

Tavola 3.4 - Personale: ripartizione centro-estero (anno 2011)

| Paese                 | Personale di ruolo |        |        | Altro personale |        |        | Totale        |               |               |
|-----------------------|--------------------|--------|--------|-----------------|--------|--------|---------------|---------------|---------------|
|                       | Totale             | Centro | Estero | Totale          | Centro | Estero | Totale        | Centro        | Estero        |
| Brasile               | <b>3.630</b>       | 1.755  | 1.875  | <b>530</b>      | 530    | -      | <b>4.160</b>  | <b>2.285</b>  | <b>1.875</b>  |
| Canada                | <b>4.794</b>       | 3.635  | 1.159  | <b>6.240</b>    | -      | 6.240  | <b>11.034</b> | <b>3.635</b>  | <b>7.399</b>  |
| Federazione Russa     | <b>11.658</b>      | 3.658  | 8.000  | -               | -      | -      | <b>11.658</b> | <b>3.658</b>  | <b>8.000</b>  |
| Francia               | <b>9.133</b>       | 3.084  | 6.049  | <b>5.891</b>    | 719    | 5.172  | <b>15.024</b> | <b>3.803</b>  | <b>11.221</b> |
| Germania              | <b>6.750</b>       | 2.100  | 4.650  | <b>6.700</b>    | -      | 6.700  | <b>13.450</b> | <b>2.100</b>  | <b>11.350</b> |
| Giappone              | <b>5.188</b>       | 2.134  | 3.054  | <b>6.194</b>    | 65     | 6.129  | <b>11.382</b> | <b>2.199</b>  | <b>9.183</b>  |
| India                 | <b>3.459</b>       | 1.380  | 2.079  | -               | -      | -      | <b>3.459</b>  | <b>1.380</b>  | <b>2.079</b>  |
| Italia                | <b>4.333</b>       | 1.933  | 2.400  | <b>3.579</b>    | 608    | 2.971  | <b>7.912</b>  | <b>2.541</b>  | <b>5.371</b>  |
| Regno Unito           | <b>4.131</b>       | 2.288  | 1.843  | <b>9.087</b>    | 398    | 8.689  | <b>13.218</b> | <b>2.686</b>  | <b>10.532</b> |
| Spagna                | <b>2.754</b>       | 1.539  | 1.215  | <b>4.521</b>    | 187    | 4.334  | <b>7.275</b>  | <b>1.726</b>  | <b>5.549</b>  |
| Stati Uniti d'America | <b>24.261</b>      | 15.172 | 9.089  | <b>44.764</b>   | -      | 44.764 | <b>69.025</b> | <b>15.172</b> | <b>53.853</b> |

Fonte: elaborazione su dati nazionali

## Risorse finanziarie

**Tavola 3.5 - Bilancio del Ministero degli Affari Esteri, Bilancio dello Stato e PIL**

| Paese                 | Bilancio Affari Esteri <sup>(1)</sup> | PIL <sup>(2)</sup> | Bilancio Stato | % sul PIL | % su Bilancio Stato |
|-----------------------|---------------------------------------|--------------------|----------------|-----------|---------------------|
| Brasile               | 857                                   | 1.863.231          | 890.127        | 0,05%     | 0,10%               |
| Canada                | 1.661                                 | 1.363.572          | 185.395        | 0,12%     | 0,90%               |
| Federazione Russa     | 972                                   | 1.430.614          | 303.039        | 0,07%     | 0,32%               |
| Francia               | 2.654                                 | 2.061.845          | 1.140.000      | 0,13%     | 0,23%               |
| Germania              | 3.323                                 | 2.644.772          | 306.200        | 0,13%     | 1,09%               |
| Giappone              | 1.910                                 | 4.758.432          | 865.681        | 0,04%     | 0,22%               |
| India                 | 673                                   | 1.410.004          | 219.800        | 0,05%     | 0,31%               |
| Italia                | 1.598                                 | 1.571.407          | 779.043        | 0,10%     | 0,21%               |
| Regno Unito           | 2.646                                 | 1.863.602          | 881.918        | 0,14%     | 0,30%               |
| Spagna                | 818                                   | 1.062.674          | 362.115        | 0,08%     | 0,23%               |
| Stati Uniti d'America | 11.656                                | 12.064.067         | 2.957.077      | 0,10%     | 0,39%               |

Fonte: elaborazione su dati nazionali

(1) Bilanci di previsione 2012 (al netto APS) espressi in milioni di Euro - per il Regno Unito il dato si riferisce all'anno finanziario 2011/2012

(2) FMI (GDP, current prices - Forecast 2012)

**Tavola 3.6 - Bilancio totale del Ministero degli Affari Esteri**

| Paese                 | Bilancio <sup>(1)</sup> | APS   | Totale        |
|-----------------------|-------------------------|-------|---------------|
| Brasile               | 857                     | nd    | <b>857</b>    |
| Canada                | 1.661                   | 318   | <b>1.979</b>  |
| Federazione Russa     | 972                     | 2     | <b>974</b>    |
| Francia               | 2.654                   | 2.134 | <b>4.788</b>  |
| Germania              | 3.323                   | -     | <b>3.323</b>  |
| Giappone              | 1.910                   | 4.006 | <b>5.916</b>  |
| India                 | 673                     | 752   | <b>1.425</b>  |
| Italia                | 1.598                   | 86    | <b>1.684</b>  |
| Regno Unito           | 2.646                   | -     | <b>2.646</b>  |
| Spagna                | 818                     | 831   | <b>1.649</b>  |
| Stati Uniti d'America | 11.656                  | -     | <b>11.656</b> |

Fonte: elaborazione su dati nazionali

(1) Bilanci di previsione 2012 (al netto APS) espressi in milioni di Euro - per il Regno Unito il dato si riferisce all'anno finanziario 2011/2012

**Tavola 3.7 - Erogazioni per l'Aiuto Pubblico allo Sviluppo: percentuali sul Reddito Nazionale Lordo (anni 2008 -2011)**

| <b>Paese</b>          | <b>2008</b> | <b>2009</b> | <b>2010</b> | <b>2011*</b> |
|-----------------------|-------------|-------------|-------------|--------------|
| Canada                | 0,32        | 0,30        | 0,34        | 0,31         |
| Francia               | 0,39        | 0,47        | 0,5         | 0,46         |
| Germania              | 0,38        | 0,35        | 0,39        | 0,40         |
| Giappone              | 0,18        | 0,18        | 0,20        | 0,18         |
| Italia                | 0,22        | 0,16        | 0,15        | 0,19         |
| Regno Unito           | 0,43        | 0,51        | 0,57        | 0,56         |
| Spagna                | 0,43        | 0,46        | 0,43        | 0,29         |
| Stati Uniti d'America | 0,18        | 0,21        | 0,21        | 0,20         |
| Media DAC             | 0,47        | 0,48        | 0,49        | 0,46         |
| G7                    | 0,25        | 0,26        | 0,28        | 0,27         |
| Primo contributore    | 0,98        | 1,12        | 1,10        | 1,02         |
| Ultimo contributore   | 0,18        | 0,06        | 0,07        | 0,07         |

Fonte: OCSE-DAC

\* dati provvisori



**Tavola 3.8 - Contributi al bilancio ordinario ONU: percentuali sul totale del Bilancio dell'ONU (anni 2010 - 2012)**

| <b>Paese</b>        | <b>2010</b> | <b>2011</b> | <b>2012</b> |
|---------------------|-------------|-------------|-------------|
| Brasile             | 1,610       | 1,611       | 1,611       |
| Canada              | 3,210       | 3,207       | 3,207       |
| Federazione Russa   | 1,600       | 1,602       | 1,602       |
| Francia             | 6,120       | 6,123       | 6,123       |
| Germania            | 8,020       | 8,018       | 8,018       |
| Giappone            | 12,530      | 12,530      | 12,530      |
| India               | 0,530       | 0,534       | 0,534       |
| Italia              | 4,990       | 4,999       | 4,999       |
| Regno Unito         | 6,600       | 6,604       | 6,604       |
| Spagna              | 3,180       | 3,177       | 3,177       |
| Stati Uniti         | 22,000      | 22,000      | 22,000      |
| Primo contributore  | 22,000      | 22,000      | 22,000      |
| Ultimo contributore | 0,001       | 0,001       | 0,001       |

Fonte: ONU

**Tavola 3.9 - Contributi al Bilancio dell'Unione Europea (anni 2009 - 2012)**

(valori in milioni di euro)

| Paese                       | 2009          | %             | 2010          | %             | 2011 <sup>(1)</sup> | %             | 2012 <sup>(2)</sup> | %             |
|-----------------------------|---------------|---------------|---------------|---------------|---------------------|---------------|---------------------|---------------|
| Italia                      | 15.418        | 14,16%        | 15.332        | 12,88%        | 15.313              | 12,95%        | 16.443              | 12,90%        |
| Francia                     | 20.093        | 18,45%        | 19.581        | 16,44%        | 19.401              | 16,40%        | 20.881              | 16,38%        |
| Germania                    | 20.510        | 18,83%        | 23.773        | 19,96%        | 23.413              | 19,79%        | 25.439              | 19,95%        |
| Regno Unito                 | 10.112        | 9,28%         | 14.659        | 12,31%        | 14.266              | 12,06%        | 14.798              | 11,61%        |
| Spagna                      | 11.170        | 10,26%        | 10.095        | 8,48%         | 10.593              | 11,61%        | 11.316              | 8,87%         |
| Tot contributi Stati membri | 108.907       | 100%          | 119.075       | 100%          | 118.289             | 100%          | 127.512             | 100%          |
| <b>Primo contributore</b>   | <b>20.510</b> | <b>18,83%</b> | <b>23.773</b> | <b>19,96%</b> | <b>23.413</b>       | <b>19,79%</b> | <b>25.439</b>       | <b>19,95%</b> |
| <b>Ultimo contributore</b>  | <b>64</b>     | <b>0,06%</b>  | <b>62</b>     | <b>0,05%</b>  | <b>65</b>           | <b>0,05%</b>  | <b>70</b>           | <b>0,05%</b>  |

Fonte: Commissione Europea

Bilancio 2009 = dati a consuntivo

Bilancio 2010 = dati a consuntivo

(1) Bilancio di previsione rettificato n. 6/2011

(2) Bilancio di previsione adottato

**Tavola 3.10 - Accordo di Schengen: totale visti rilasciati da alcuni Paesi membri (anni 2009 - 2011)**

| Paese    | 2009      | var %  | 2010      | var % | 2011      | var%  |
|----------|-----------|--------|-----------|-------|-----------|-------|
| Italia   | 1.401.807 | -10,3% | 1.543.408 | 10,1% | 1.714.661 | 11,1% |
| Francia  | 1.842.856 | -10,9% | 1.999.412 | 8,5%  | 2.427.735 | 21,4% |
| Germania | 1.649.295 | -16,6% | 1.755.104 | 6,4%  | 1.784.003 | 1,6%  |
| Spagna   | 920.773   | -16,7% | 1.075.387 | 16,8% | 1.668.606 | 55,2% |

Fonte: DGIT e Commissione europea



A cura dell'Ufficio di Statistica del Ministero degli Affari Esteri

e-mail: [ufficio.statistica@esteri.it](mailto:ufficio.statistica@esteri.it)

Impaginazione e Stampa  
Tipografia riservata Ministero degli Affari Esteri

L'Annuario è disponibile sul sito Web  
del Ministero degli Affari esteri  
[www.esteri.it](http://www.esteri.it) - Pubblicazioni