

FONDO UNICO DI AMMINISTRAZIONE  
PER IL PERSONALE A CONTRATTO A TEMPO INDETERMINATO  
IN SERVIZIO PRESSO GLI UFFICI ALL'ESTERO  
PER L'ESERCIZIO FINANZIARIO 2011

Accordo per l'utilizzo delle risorse residuali del Fondo Unico di Amministrazione, ai sensi dell'art.3 del Contratto Integrativo 1998-2001 dell'Accordo Successivo sottoscritto il 12 aprile 2001 relativo al personale a contratto a tempo indeterminato regolato dalla legge italiana, di cui all'art.1, comma 2, del C.C.N.L. comparto Ministeri 1998-2001.

**L'AMMINISTRAZIONE E LE ORGANIZZAZIONI SINDACALI**

VISTO il Decreto Legislativo 30 marzo 2001, n. 165 "Norme generali sull'ordinamento del lavoro alle dipendenze delle amministrazioni pubbliche" e successive modifiche;

VISTO l'Accordo Successivo relativo al personale a contratto a tempo indeterminato regolato dalla legge italiana, di cui all'art.1, comma 2, del C.C.N.L. comparto Ministeri 1998-2001, sottoscritto il 12 aprile 2001 (di seguito "Accordo Successivo") ed il Contratto Integrativo 1998 – 2001 relativo al personale a contratto a tempo indeterminato regolato dalla legge italiana, sottoscritto il 19 dicembre 2001 (di seguito "Contratto Integrativo");

VISTO l'articolo 5 dell'Accordo per l'utilizzo delle risorse residuali del Fondo Unico di Amministrazione relativo all'anno 2010, sottoscritto in data 4 novembre 2011;

CONSIDERATO che con lettera n. 5000/310486 dell'11 novembre 2011, la Direzione Generale per le Risorse e l'Innovazione ha chiesto all'Ufficio Centrale del Bilancio di disporre la conservazione in conto residui, per l'utilizzo nell'esercizio 2012, degli stanziamenti iscritti in bilancio per l'esercizio 2011 sul capitolo 1283;

CONSIDERATO che con i DD.MM. n. 734 e n. 735 del 6 aprile 2012 per l'esercizio 2011 sono stati definiti gli importi da erogare, sul capitolo 1283, a vantaggio del personale con contratto regolato dalla legge italiana, a titolo di compenso differenziato e di progressione economica orizzontale ai sensi degli artt.9 e 12 e delle Tabelle A, B e C dell'Accordo Successivo, per un ammontare pari rispettivamente ad euro 165.547,15 e ad euro 901.586,38;

CONSIDERATO che, a seguito della definizione degli importi di cui al capoverso precedente e al netto di tali importi, relativamente all'esercizio 2011 sul capitolo 1283 sono state rilevate risorse distribuibili per un ammontare complessivo di euro 2.375.368,47;

VISTA l'Ipotesi di Accordo per l'utilizzo delle risorse residuali del Fondo Unico di Amministrazione, ai sensi dell'articolo 3 del Contratto Integrativo, siglata dall'Amministrazione ed alle Organizzazioni Sindacali il 23 maggio 2012;

VISTI la certificazione rilasciata, sull'Ipotesi di Accordo di cui al capoverso precedente, il 13 luglio 2012 dall'Ufficio Centrale del Bilancio presso il Ministero degli Affari Esteri ed il successivo parere reso il 10 agosto 2012 dal Dipartimento della Funzione Pubblica al termine dell'accertamento congiunto sulla compatibilità economico-finanziaria e congruità normativa esercitato con il Dipartimento della Ragioneria Generale dello Stato – IGOP, ai sensi dell'articolo 40-bis, comma 2 del D.Lgs. 165/2001;

NELLE MORE della conclusione di un nuovo Accordo che integri il disposto dell'Accordo Successivo, rivedendo i criteri fissati agli articoli da 7 a 12 del medesimo Accordo Successivo per la distribuzione al personale a contratto del Fondo Unico di Amministrazione;

concordano quanto segue:

### **Articolo 1**

1. Le parti concordano di utilizzare l'ammontare di euro 2.365.368,47, al lordo degli oneri a carico dell'Amministrazione, evidenziato sui fondi a valere per l'esercizio finanziario 2011 sul capitolo 1283, per corrispondere al personale con contratto regolato dalla legge italiana la progressione economica orizzontale sulla base dei criteri indicati ai successivi articoli 2 e 3.

I relativi oneri graveranno sui fondi residui presenti sul capitolo 1283.

2. E' fatto salvo quanto previsto dall'articolo 9 e dalle Tabelle B e C dell'Accordo Successivo, nonché dall'art.3, comma 1 del Contratto Integrativo per la ripartizione a titolo di progressione economica orizzontale delle somme certe individuate dall'art.10 dell'Accordo Successivo.

3. Le parti concordano di utilizzare l'ammontare di euro 10.000,00, al lordo degli oneri a carico dell'Amministrazione, per effettuare gli eventuali conguagli che si rendano necessari in occasione del pagamento degli emolumenti previsti dal presente Accordo.


### **Articolo 2**

1. Nell'ambito dell'ammontare complessivo di cui all'articolo 1, comma 1 del presente Accordo, le parti concordano di utilizzare l'importo massimo di euro 709.610,54 al lordo degli oneri a carico dell'Amministrazione, per finanziare indennità connesse:

- a) all'esercizio di compiti che comportino disagi, rischi, frequenti contatti con il pubblico, nonché l'assunzione di specifiche responsabilità;
- b) per il personale in servizio presso rappresentanze diplomatiche o consolari, allo svolgimento di turnazioni e turni di reperibilità, ove per le ore prestate non sia stato fruito riposo compensativo. La corresponsione delle predette indennità ha luogo a condizione che vi sia una imprescindibile esigenza da parte della Sede di assicurare l'integrale copertura dell'orario di servizio e che esista una specifica programmazione da parte della Sede stessa. Le indennità per turnazione non spettano in caso di orario flessibile che si articoli durante le ore pomeridiane o serali;
- c) per il personale degli Istituti Italiani di Cultura, al servizio prestatato in occasione di eventi culturali fuori dell'orario di lavoro.

2. Le indennità di cui al comma 1 potranno essere corrisposte solo nel caso in cui i predetti incarichi risultino da ordini di servizio a firma del responsabile del personale dell'Ufficio all'estero in vigore al 31 dicembre dell'anno di riferimento o, in caso di cessazione nel corso dello stesso anno, nell'ultimo giorno di servizio. Qualora nell'anno di riferimento non sia stato formalizzato alcun ordine di servizio, il responsabile del personale dell'Ufficio all'estero dovrà specificare con apposita dichiarazione i compiti e le attività svolte dal dipendente, informandone preventivamente le RSU ed i rappresentanti sindacali in Sede.

3. Ciascuna Sede riceve, per il finanziamento delle indennità di cui al comma 1, un ammontare predeterminato indicato nella Tabella A, di cui all'Allegato 1 che è parte integrante del presente Accordo. I fondi attribuiti per il pagamento di tali indennità e non utilizzati verranno distribuiti a titolo di produttività individuale secondo i criteri di cui all'articolo 3 ed in aggiunta agli specifici importi a ciò destinati per ogni Ufficio all'estero.

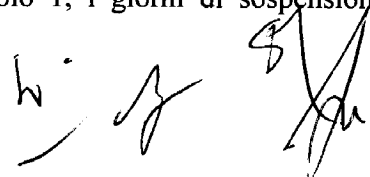


### Articolo 3

1. Le parti concordano altresì che l'importo residuo di euro 1.655.757,93 sia destinata al personale a contratto a legge italiana delle singole Sedi della rete diplomatico-consolare ed agli Istituti Italiani di Cultura a titolo di incentivo alla produttività.
2. L'Amministrazione utilizzerà le somme di cui al paragrafo precedente per premiare la produttività organizzativa, per un importo massimo complessivo di euro 946.147,39 ed individuale, per un importo complessivo di euro 709.610,54. I compensi incentivanti la produttività organizzativa e individuale saranno corrisposti a seguito della rilevazione delle prestazioni rese e dei risultati conseguiti dai dipendenti, tenendo conto del livello della partecipazione continuativa all'attività e al conseguimento dell'obiettivo dell'Ufficio, nonché al livello dell'impegno, del merito e del grado di contribuzione individuale, che - anche attraverso specifiche attività - abbiano consentito di migliorare il livello quantitativo e qualitativo dei servizi, accelerare e semplificare le procedure e realizzare una maggiore economicità di gestione.
3. Nella rilevazione di cui al comma 2 si applicheranno i seguenti criteri: contributo dato al conseguimento del risultato della Sede; impegno e apporto individuale dimostrati nelle attività della Sede; contributo dato - anche facendo valere specifiche competenze professionali - in attività finalizzate al miglioramento del livello quantitativo e qualitativo dei servizi all'utenza o al conseguimento di una maggiore economicità di gestione; contributo ad attività della Sede di appartenenza miranti alla risoluzione di particolari criticità e/o per far fronte a situazioni di emergenza.
4. Gli importi complessivi di cui al comma 2 del presente articolo sono ripartiti tra le Sedi estere come indicato nella Tabella B di cui all'Allegato 1, che costituisce parte integrante del presente Accordo.
5. I fondi attribuiti a ciascuna Sede per il pagamento della produttività individuale come indicato nella Tabella B di cui al comma precedente sono incrementati degli importi assegnati alla medesima Sede per il pagamento delle indennità di cui all'art.2 e rimasti inutilizzati.
6. I criteri delle rilevazioni formulate dai Capi Missione, alla base dell'attribuzione degli importi incentivanti la produttività, dovranno essere oggetto di informativa preventiva e successiva alle R.S.U. e alle Organizzazioni Sindacali rappresentative. I contenuti delle informative saranno descritti in appositi verbali che verranno conservati agli atti dell'Ufficio all'estero. Le relazioni individuali verranno rese disponibili ai diretti interessati dalle Sedi medesime.

### Articolo 4

1. Fatto salvo il rispetto dei criteri indicati agli articoli 2 e 3, la corresponsione dei benefici descritti nei medesimi articoli avviene sulla base dei giorni di servizio effettivamente prestato, e, limitatamente alle indennità di cui all'articolo 2, comma 1, lettera a) e all'articolo 3, fino ad un massimo di 220 giorni per anno.
2. Saranno considerate giornate di presenza le assenze dal servizio equiparate alla presenza in servizio dalle norme legislative e contrattuali vigenti.
3. Per il personale nei cui confronti è stata irrogata la sanzione disciplinare della sospensione dal servizio ai sensi dell'art. 13, commi 3 e 4, o della sospensione cautelare ai sensi dell'art.15, commi 1,2,3,4 e 5 del vigente C.C.N.L., ai fini della corresponsione dei benefici di cui all'articolo 1, i giorni di sospensione verranno calcolati come giorni di assenza dal servizio.



Per il personale che svolge attività lavorativa in regime di tempo parziale, la corresponsione dei benefici sarà commisurata alla percentuale di lavoro svolto.

Per il personale cessato dal servizio nel corso dell'anno di riferimento, la corresponsione dei benefici avverrà in misura proporzionale al servizio effettivamente prestato.

### Articolo 5

1. Gli importi indicati negli articoli 1, 2, 3 e 4 dell'Accordo e nella Tabella B allegata si riferiscono unicamente alle risorse individuate sul capitolo 1283 per l'esercizio 2011.
2. Entro il mese di giugno di ogni anno, le parti si impegnano a rideterminare tali importi tenendo conto:  
a) delle concrete disponibilità esistenti, per l'esercizio di volta in volta considerato, sui pertinenti capitoli di bilancio; b) delle somme destinate a finanziare i passaggi interni da una posizione economica all'altra del predetto personale ai sensi dell'art.4 dell'Accordo Successivo e dell'articolo 5 del Contratto Integrativo e successive modifiche; c) delle variazioni intervenute nei criteri di cui agli articoli 2,3 e 4 del presente Accordo.
3. Le parti si impegnano inoltre a rivedere i criteri previsti dagli articoli 2,3, 4 e 5 del presente Accordo per la corresponsione della progressione economica orizzontale in presenza di mutamenti del quadro normativo di riferimento.
4. E' in ogni caso fatto salvo quanto previsto dall'articolo 9 e dalle Tabelle B e C dell'Accordo Successivo, nonché dall'art.3, comma 1 del Contratto Integrativo per la ripartizione a titolo di progressione economica orizzontale delle somme certe individuate dall'art.10 dell'Accordo Successivo.

Roma, 13/09/2012

Per il Ministro degli Affari Esteri:  
Il Direttore Generale per le Risorse e l'Innovazione



Per le OO.SS. di Ministero:

FP/CGIL Esteri

FPS/CISL Esteri

UIL/PA Esteri

CONFSAL/UNSA Esteri

FILP

USB/P.I.

Federazione INTESA

*Marisa Gatti*

GRUPPO	SEDE	Tabella A		Tabella B		Totale	Assegnazione
		Indennità	Produttività org.	Produttività ind.			
GRUPPO A	AUSTRIA/AM/VIENNA	5.435,15	7.413,37	5.560,03	12.973,39	18.408,54	
GRUPPO A	BRASILE/AM/BRASILIA	7.246,87	9.982,04	7.486,53	17.468,56	24.715,43	
GRUPPO A	BRASILE/CG I/SAN PAOLO	14.493,73	19.346,29	14.509,72	33.856,01	48.349,74	
GRUPPO A	BRASILE/CG/CURITIBA	3.623,43	4.584,58	3.438,44	8.023,02	11.646,45	
GRUPPO A	BRASILE/CG/PORTO ALEGRE	4.529,29	6.210,32	4.657,74	10.868,06	15.397,35	
GRUPPO A	BRASILE/CG/RIO DE JANEIRO	8.152,72	11.055,02	8.291,27	19.346,29	27.499,01	
GRUPPO A	BRASILE/CO/BELO HORIZONTE	905,86	1.268,08	951,06	2.219,13	3.124,99	
GRUPPO A	BRASILE/CO/RECIFE	1.811,72	2.471,12	1.853,34	4.324,46	6.136,18	
GRUPPO A	BRASILE/IC/RIO DE JANEIRO	1.811,72	2.145,98	1.609,48	3.755,46	5.567,17	
GRUPPO A	BRASILE/IC/SAN PAOLO	905,86	877,90	658,42	1.536,32	2.442,18	
GRUPPO A	CANADA/AM/OTTAWA	5.435,15	6.828,10	5.121,08	11.949,18	17.384,33	
GRUPPO A	CANADA/CG I/TORONTO	8.152,72	10.729,88	8.047,41	18.777,28	26.930,01	
GRUPPO A	CANADA/CG/MONTREAL	3.623,43	4.552,07	3.414,05	7.966,12	11.589,55	
GRUPPO A	CANADA/CG/NANCOVER	2.717,57	3.381,54	2.536,15	5.917,69	8.635,26	
GRUPPO A	CANADA/IC/MONTREAL	905,86	942,93	707,20	1.650,12	2.555,98	
GRUPPO A	CANADA/IC/TORONTO	905,86	1.203,05	902,28	2.105,33	3.011,19	
GRUPPO A	CIPRO/AM/NICOSIA	3.623,43	4.909,73	3.682,30	8.592,03	12.215,46	
GRUPPO A	CONSIGLIO D'EUROPA/RDP/STRASBURGO	2.717,57	3.349,02	2.511,77	5.860,79	8.578,36	
GRUPPO A	FRANCIA/AM/PARIGI	2.717,57	3.674,17	2.755,63	6.429,80	9.147,37	
GRUPPO A	FRANCIA/CG/LIONE	13.587,87	18.143,24	13.607,43	31.750,68	45.338,55	
GRUPPO A	FRANCIA/CG/MARSIGLIA	9.964,44	13.623,69	10.217,77	23.841,46	33.805,90	
GRUPPO A	FRANCIA/CG/METZ	12.682,02	17.005,23	12.753,92	29.759,15	42.441,16	
GRUPPO A	FRANCIA/CG/NIZZA	2.717,57	3.706,68	2.780,01	6.486,70	9.204,27	
GRUPPO A	FRANCIA/CG/PARIGI	9.058,58	12.095,50	9.071,62	21.167,12	30.225,70	
GRUPPO A	FRANCIA/CO I/TOLOSA	5.435,15	7.413,37	5.560,03	12.973,39	18.408,54	
GRUPPO A	FRANCIA/IC/PARIGI	6.341,61	7.380,85	5.535,64	12.916,49	19.257,50	
GRUPPO A	FRANCIA/SEZ IC/STRASBURGO	3.623,43	4.974,76	3.731,07	8.705,83	12.329,26	
GRUPPO A	GERMANIA/AC/WOLFSBURG	905,86	1.235,56	926,67	2.162,23	3.068,09	
GRUPPO A	GERMANIA/AM/BERLINO	2.717,57	3.641,65	2.731,24	6.372,90	9.090,47	
GRUPPO A	GERMANIA/CG I/FRANCOFORTE SUI MENO	12.682,02	16.289,90	12.217,43	28.507,33	41.189,24	
GRUPPO A	GERMANIA/CG I/MONACO DI RAVIERA	6.341,61	7.640,97	5.730,73	13.371,70	19.712,71	
GRUPPO A	GERMANIA/CG/COLOGNA	12.682,02	16.940,20	12.705,15	29.645,34	42.327,36	
GRUPPO A	GERMANIA/CG/HANNOVER	4.529,29	5.826,14	4.365,11	10.185,25	14.714,54	
GRUPPO A	GERMANIA/CG/STOCCARDA	13.587,87	17.395,70	13.046,53	30.441,96	44.029,83	
GRUPPO A	GERMANIA/CO/DORTMUND	1.811,72	2.503,64	1.877,73	4.381,37	6.193,08	
GRUPPO A	GERMANIA/CO/FRIBURGO	6.341,61	7.966,12	5.974,59	13.940,71	20.281,72	
GRUPPO A	GERMANIA/IC/BERLINO	905,86	1.235,56	926,67	2.162,23	3.068,09	
GRUPPO A	GERMANIA/IC/COLOGNA	1.811,72	2.471,12	1.853,34	4.324,46	6.136,18	
GRUPPO A	GERMANIA/IC/MONACO DI BAVIERA	905,86	1.268,08	951,06	2.219,13	3.124,99	
GRUPPO A	GERMANIA/IC/STOCCARDA	905,86	910,41	682,81	1.593,27	2.499,08	

M M 97

GRUPPO	SEDE	Tabella A			Tabella B			Totale	Assegnazione
		Indennità	Produttività org.	Produttività ind.	Indennità	Produttività org.	Produttività ind.		
GRUPPO A	GERMANIA/SEZ. IC/AMBURGO	1.811,72	2.211,00	1.658,25	3.869,26	5.680,97			
GRUPPO A	GERMANIA/SEZ. IC/FRANCOFORTE SUL MENO	905,86	877,90	658,42	1.536,32	2.442,18			
GRUPPO A	GIAPPONE/AM/TOKYO	1.811,72	2.178,49	1.633,87	3.812,36	5.624,07			
GRUPPO A	GRECIA/AM/ATENE	8.152,72	10.567,30	7.925,48	18.492,78	26.645,50			
GRUPPO A	GRECIA/IC/ATENE	4.529,29	5.592,54	4.194,41	9.786,95	14.316,24			
GRUPPO A	GRECIA/IC/SALONICCO	905,86	1.235,56	926,67	2.162,23	3.068,09			
GRUPPO A	IRLANDA/AM/DUBLINO	2.717,57	3.674,17	2.755,63	6.429,80	9.147,37			
GRUPPO A	MALTA/AM/LA VALLETTA	2.717,57	3.674,17	2.755,63	6.429,80	9.147,37			
GRUPPO A	MONACO/AM/MONACO	1.811,72	2.471,12	1.853,34	4.324,46	6.136,18			
GRUPPO A	NORVEGIA/AM/OSLO	2.717,57	3.349,02	2.511,77	5.860,79	8.578,36			
GRUPPO A	ORGANIZZAZIONE PER LA COOPERAZIONE E LO SVILUPPO ECONOMICO (OCSE)/RDP/PARIGI	905,86	1.235,56	926,67	2.162,23	3.068,09			
GRUPPO A	ORGANIZZAZIONI INTERNAZIONALI/RDP/MIENNA	2.717,57	3.023,87	2.267,91	5.291,78	8.009,35			
GRUPPO B	ORGANIZZAZIONI INTERNAZIONALI/RP/GINEVRA	4.529,29	6.112,78	4.584,58	10.697,36	15.226,65			
GRUPPO A	PAESI BASSI/AM/L'AJA	6.341,01	8.258,75	6.194,06	14.452,82	20.793,82			
GRUPPO A	PAESI BASSI/CG/AMSTERDAM	3.623,43	4.909,73	3.682,30	8.592,03	12.215,46			
GRUPPO A	PORTOGALLO/AM/LISSONA	4.529,29	5.625,06	4.218,79	9.843,85	14.373,14			
GRUPPO A	PORTOGALLO/IC/LISSONA	2.717,57	3.446,57	2.584,92	6.031,49	8.749,07			
GRUPPO A	REGNO UNITO/AM/LONDRA	9.058,58	12.290,58	9.217,94	21.508,52	30.567,11			
GRUPPO A	REGNO UNITO/CG/EDIMBURGO	2.717,57	3.706,68	2.780,01	6.486,70	9.204,27			
GRUPPO A	REGNO UNITO/CG/LONDRA	21.740,60	27.670,07	20.752,55	48.422,63	70.163,22			
GRUPPO A	REGNO UNITO/IC/LONDRA	905,86	942,93	707,20	1.650,12	2.555,98			
GRUPPO A	REGNO UNITO/IC/LONDRA	4.529,29	4.877,22	3.657,91	8.535,13	13.064,42			
GRUPPO A	SVEZIA/AM/STOCCOLMA	2.717,57	3.706,68	2.780,01	6.486,70	9.204,27			
GRUPPO A	SWIZZERA/AC/NEUCHATEL	905,86	1.235,56	926,67	2.162,23	3.068,09			
GRUPPO A	SWIZZERA/AM/BERNA	905,86	1.203,05	902,28	2.105,33	3.011,40			
GRUPPO A	SWIZZERA/CG/VILIGANO	1.811,72	4.820,83	1.365,62	3.186,45	4.998,16			
GRUPPO A	SWIZZERA/CG/ZURIGO	5.435,15	7.445,88	5.584,41	13.030,30	18.465,44			
GRUPPO A	SWIZZERA/CG/GINEVRA	4.529,29	6.210,32	4.657,74	10.868,06	15.397,39			
GRUPPO A	SWIZZERA/CO I/SAN GALLO	905,86	910,41	682,81	1.593,22	2.499,03			
GRUPPO A	SWIZZERA/CO/BASILEA	4.529,29	5.917,69	4.438,27	10.355,96	14.885,25			
GRUPPO A	UNESCO/RDP/PARIGI	905,86	1.268,08	951,06	2.219,13	3.124,90			
		<b>324.297,26</b>	<b>422.236,85</b>	<b>316.677,63</b>	<b>738.914,48</b>	<b>1.063.211,74</b>			

W  
 R  
 M  
 87




GRUPPO	SEDE	Tabella A		Tabella B		Totale	Assegnazione
		Indennità	Produttività org.	Produttività ind.			
GRUPPO B	AUSTRALIA/AM/CANBERRA	1.682,31	2.276,03	1.707,03	3.983,06	5.665,37	
GRUPPO B	AUSTRALIA/CG/MELBOURNE	1.682,31	2.276,03	1.707,03	3.983,06	5.665,37	
GRUPPO B	AUSTRALIA/CG/SYDNEY	5.888,08	7.933,60	5.950,20	13.883,81	19.771,89	
GRUPPO B	AUSTRALIA/CO/ADELAIDE	3.364,62	3.218,96	2.414,22	5.633,18	8.997,80	
GRUPPO B	AUSTRALIA/CO/BRISBANE	1.682,31	2.276,03	1.707,03	3.983,06	5.665,37	
GRUPPO B	AUSTRALIA/CO/PERTH	2.523,46	3.446,57	2.584,92	6.031,49	8.554,95	
GRUPPO B	AUSTRALIA/IC/SYDNEY	2.523,46	2.763,76	2.072,82	4.836,57	7.360,03	
GRUPPO B	BELGIO/AM/BRUXELLES	15.981,93	20.614,37	15.460,77	36.075,14	52.057,07	
GRUPPO B	BELGIO/CG/CHARLEROI	13.458,47	18.175,76	13.631,82	31.807,58	45.266,04	
GRUPPO B	BELGIO/IC/BRUXELLES	1.682,31	2.308,55	1.731,41	4.039,96	5.722,27	
GRUPPO B	BELGIO/VC/MONS	2.523,46	3.414,05	2.560,54	5.974,59	8.498,05	
GRUPPO B	CONSIGLIO ATLANTICO/RDP/BRUXELLES	2.523,46	3.381,54	2.536,15	5.917,69	8.441,15	
GRUPPO B	DANIMARCA/AM/COPENAGHEN	3.364,62	3.576,63	2.682,47	6.259,09	9.623,71	
GRUPPO B	DANIMARCA/IC/COPENAGHEN	1.682,31	1.625,74	1.219,30	2.845,04	4.527,35	
GRUPPO B	EX REP. JUGOSLAVA DI MACEDONIA/AM/SKOPIE	841,15	1.105,50	829,13	1.934,63	2.775,78	
GRUPPO B	FINLANDIA/AM/HELSINKI	2.523,46	3.381,54	2.536,15	5.917,69	8.441,15	
GRUPPO B	L'UNIONE EUROPEA/RDP/BRUXELLES	10.093,85	12.225,55	9.169,17	21.394,72	31.488,57	
GRUPPO B	LUSSEMBURGO/AM/LUSSEMBURGO	4.205,77	5.299,91	3.974,93	9.274,84	13.480,61	
GRUPPO B	POLONIA/IC/VARSAVIA	3.364,62	3.283,99	2.462,99	5.746,99	9.111,60	
GRUPPO B	POLONIA/SEZ. IC/CRACOVIA	841,15	845,38	634,04	1.479,42	2.320,58	
GRUPPO B	REPUBBLICA CECA/AM/PRAGA	841,15	1.138,02	853,51	1.991,53	2.832,68	
GRUPPO B	SPAGNA/AM/MADRID	9.252,70	12.258,07	9.193,55	21.451,62	30.704,32	
GRUPPO B	SPAGNA/CG/BARCELLONA	2.523,46	3.414,05	2.560,54	5.974,59	8.498,05	
GRUPPO B	SPAGNA/IC/MADRID	841,15	812,87	609,65	1.422,52	2.263,68	
GRUPPO B	SUD AFRICA/AM/PRETORIA	3.364,62	4.226,92	3.170,19	7.397,11	10.761,73	
GRUPPO B	SUD AFRICA/CG/JOHANNESBURG	7.570,39	8.941,56	6.706,17	15.647,73	23.218,12	
GRUPPO B	SUD AFRICA/CO/CAPETOWN	1.682,31	2.276,03	1.707,03	3.983,06	5.665,37	
GRUPPO B	TURCHIA/AM/ANKARA	4.205,77	5.462,48	4.096,86	9.559,34	13.765,11	
GRUPPO B	TURCHIA/CG/ISTANBUL	5.888,08	6.958,16	5.218,62	12.176,78	18.064,86	
GRUPPO B	TURCHIA/CO/SMIRNE	2.523,46	3.479,08	2.609,31	6.088,39	8.611,85	
GRUPPO B	TURCHIA/IC/ISTANBUL	841,15	1.138,02	853,51	1.991,53	2.832,68	
		<b>121.967,34</b>	<b>153.534,76</b>	<b>115.151,07</b>	<b>268.685,83</b>	<b>390.653,17</b>	




GRUPPO	SEDE	Tabella A		Tabella B		Totale	Assegnazione
		Indennità	Produttività org.	Produttività ind.			
GRUPPO C	BULGARIA/AM/SOFIA	776,45	1.072,99	804,74	1.877,73	2.654,18	
GRUPPO C	CROAZIA/AM/ZAGABRIA	5.435,15	7.543,43	5.657,57	13.201,00	18.636,15	
GRUPPO C	CROAZIA/CO/SPALATO	776,45	1.072,99	804,74	1.877,73	2.654,18	
GRUPPO C	EGITTO/AM/IL CAIRO	3.882,25	5.039,79	3.779,84	8.819,63	12.701,88	
GRUPPO C	EGITTO/CO/ALESSANDRIA	3.882,25	4.942,25	3.706,68	8.648,93	12.531,18	
GRUPPO C	FEDERAZIONE RUSSA/AM/MOSCA	3.882,25	4.389,49	3.292,12	7.681,62	11.563,86	
GRUPPO C	FEDERAZIONE RUSSA/CG/MOSCA	2.329,35	2.536,15	1.902,11	4.438,27	6.767,62	
GRUPPO C	FILIPPINE/AM/MANILA	776,45	1.105,50	829,13	1.934,63	2.711,08	
GRUPPO C	MALAYSIA/AM/KUALA LUMPUR	776,45	747,84	560,88	1.308,72	2.085,17	
GRUPPO C	MAROCCO/AM/RABAT	1.552,90	2.145,98	1.609,48	3.755,46	5.308,36	
GRUPPO C	MAROCCO/CG/CASABLANCA	776,45	747,84	560,88	1.308,72	2.085,17	
GRUPPO C	NAZIONI UNITE (ONU)/RDP/NEW YORK	5.435,15	7.120,74	5.340,55	12.461,29	17.896,44	
GRUPPO C	REPUBBLICA DI SERBIA/AM/BELGRADO	3.882,25	5.039,79	3.779,84	8.819,63	12.701,88	
GRUPPO C	REPUBBLICA DI SERBIA/IC/BELGRADO	2.329,35	2.633,70	1.975,27	4.608,97	6.938,32	
GRUPPO C	ROMANIA/IC/BUCAREST	1.552,90	1.560,71	1.170,53	2.731,24	4.284,14	
GRUPPO C	SLOVENIA/AM/LUBIANA	776,45	1.072,99	804,74	1.877,73	2.654,18	
GRUPPO C	STATI UNITI D'AMERICA/AM/WASHINGTON	4.658,70	6.437,93	4.828,44	11.266,37	15.925,07	
GRUPPO C	STATI UNITI D'AMERICA/CG/NEW YORK	8.540,95	11.802,86	8.852,15	20.655,01	29.195,96	
GRUPPO C	STATI UNITI D'AMERICA/CG/CHICAGO	776,45	1.072,99	804,74	1.877,73	2.654,18	
GRUPPO C	STATI UNITI D'AMERICA/CG/FILADELFA	2.329,35	3.186,45	2.389,84	5.576,28	7.905,63	
GRUPPO C	STATI UNITI D'AMERICA/CG/HOUSTON	2.329,35	2.893,81	2.170,36	5.064,18	7.393,53	
GRUPPO C	STATI UNITI D'AMERICA/CG/LOS ANGELES	7.764,50	10.079,58	7.559,68	17.639,26	25.403,76	
GRUPPO C	STATI UNITI D'AMERICA/CG/MIAMI	3.882,25	5.104,82	3.828,61	8.933,43	12.815,68	
GRUPPO C	STATI UNITI D'AMERICA/CG/SAN FRANCISCO	776,45	1.072,99	804,74	1.877,73	2.654,18	
GRUPPO C	STATI UNITI D'AMERICA/CO /DETROIT	3.105,80	4.324,46	3.243,35	7.567,81	10.673,61	
GRUPPO C	STATI UNITI D'AMERICA/CO/NEWARK	776,45	1.040,47	780,35	1.820,83	2.597,28	
GRUPPO C	STATI UNITI D'AMERICA/IC/CHICAGO	776,45	780,35	585,27	1.365,62	2.142,07	
GRUPPO C	STATI UNITI D'AMERICA/IC/NEW YORK	3.105,80	3.966,80	2.975,10	6.941,90	10.047,70	
GRUPPO C	THAILANDIA/AM/BANGKOK	776,45	1.072,99	804,74	1.877,73	2.654,18	
GRUPPO C	TUNISIA/AM/TUNISI	6.988,05	9.299,23	6.974,42	16.273,64	23.261,69	
GRUPPO C	TUNISIA/IC/TUNISI	1.552,90	2.178,49	1.633,87	3.812,36	5.365,26	







GRUPPO	SEDE	Tabella A		Tabella B		Assegnazione
		Indennità	Produttività org.	Produttività ind.	Totale	
GRUPPO C	UNGHERIA/AM/BUDAPEST	2.329,35	3.283,99	2.462,99	5.746,99	8.076,34
GRUPPO C	UNGHERIA/IC/BUDAPEST	1.552,90	2.178,49	1.633,87	3.812,36	5.365,26
GRUPPO C	VENEZUELA/AM/CARACAS	2.329,35	3.186,45	2.389,84	5.576,28	7.905,63
GRUPPO C	VENEZUELA/CG/CARACAS	5.435,15	7.153,25	5.364,94	12.518,19	17.953,34
GRUPPO C	VENEZUELA/CO/MARACAIBO	1.552,90	1.820,83	1.365,62	3.186,45	4.739,35
GRUPPO C	VENEZUELA/IC/CARACAS	776,45	1.105,50	829,13	1.934,63	2.711,08
		<b>100.938,49</b>	<b>131.814,89</b>	<b>98.861,17</b>	<b>230.676,06</b>	<b>331.614,55</b>

GRUPPO	SEDE	Tabella A		Tabella B		Assegnazione
		Indennità	Produttività org.	Produttività ind.	Totale	
GRUPPO D	ALGERIA/AM/ALGERI	2.588,17	3.674,17	2.755,63	6.429,80	9.017,96
GRUPPO D	ALGERIA/IC/ALGERI	647,04	1.040,47	780,35	1.820,83	2.467,87
GRUPPO D	ARABIA SAUDITA/CG/GEDDA	2.588,17	4.031,83	3.023,87	7.055,71	9.643,87
GRUPPO D	ARGENTINA/AC/LOMAS DE ZAMORA	1.941,12	2.666,21	1.999,66	4.665,87	6.606,99
GRUPPO D	ARGENTINA/AC/MORON	2.588,17	3.056,39	2.292,29	5.348,68	7.936,85
GRUPPO D	ARGENTINA/AM/BUENOS AIRES	6.470,42	9.982,04	7.486,53	17.468,56	23.938,98
GRUPPO D	ARGENTINA/CG/BAHIA BLANCA	3.235,21	4.356,98	3.267,73	7.624,71	10.859,92
GRUPPO D	ARGENTINA/CG/BUENOS AIRES	10.352,67	15.477,03	11.607,77	27.084,81	37.437,47
GRUPPO D	ARGENTINA/CG/CORDOBA	3.235,21	4.747,16	3.560,37	8.307,52	11.542,73
GRUPPO D	ARGENTINA/CG/LA PLATA	5.176,33	7.738,52	5.803,89	13.542,40	18.718,74
GRUPPO D	ARGENTINA/CG/ROSARIO	3.235,21	5.072,30	3.804,23	8.876,53	12.111,74
GRUPPO D	ARGENTINA/CO I/MENDOZA	1.941,12	3.056,39	2.292,29	5.348,68	7.289,81
GRUPPO D	ARGENTINA/CO/MAR DEL PLATA	3.882,25	6.112,78	4.584,58	10.697,36	14.579,61
GRUPPO D	ARGENTINA/IC/BUENOS AIRES	1.294,08	1.398,14	1.048,60	2.446,74	3.740,82
GRUPPO D	ARGENTINA/IC/CORDOBA	647,04	1.040,47	780,35	1.820,83	2.467,87
GRUPPO D	BOLIVIA/AM/LA PAZ	1.941,12	2.991,36	2.243,52	5.234,88	7.176,00
GRUPPO D	CAMERUN/AM/YAOUNDE'	1.941,12	3.056,39	2.292,29	5.348,68	7.289,81
GRUPPO D	CILE/AM/SANTIAGO	7.117,46	10.729,88	8.047,41	18.777,28	25.894,74
GRUPPO D	CILE/IC/SANTIAGO	647,04	1.007,96	755,97	1.763,93	2.410,97
GRUPPO D	COLOMBIA/AM/BOGOTA'	3.882,25	5.722,60	4.291,95	10.014,55	13.896,80
GRUPPO D	COSTA RICA/AM/SAN JOSE' DE COSTARICA	1.941,12	2.698,73	2.024,04	4.722,77	6.663,90
GRUPPO D	CUBA/AM/L'AVANA	647,04	1.007,96	755,97	1.763,93	2.410,97
GRUPPO D	ECUADOR/AM/QUITO	1.941,12	2.991,36	2.243,52	5.234,88	7.176,00
GRUPPO D	EL SALVADOR/AM/SAN SALVADOR	1.941,12	2.991,36	2.243,52	5.234,88	7.176,00
GRUPPO D	EMIRATI ARABI UNITI/AM/ABU DHABI	647,04	1.007,96	755,97	1.763,93	2.410,97
GRUPPO D	ERITREA/AM/ASMARA	3.235,21	4.974,76	3.731,07	8.705,83	11.941,04
GRUPPO D	ETIOPIA/AM/ADDIS ABEBA	3.235,21	5.039,79	3.779,84	8.819,63	12.054,84
GRUPPO D	ETIOPIA/IC/ADDIS ABEBA	1.294,08	1.723,28	1.292,46	3.015,75	4.309,83
GRUPPO D	GERUSALEMME/CG I/GERUSALEMME	1.294,08	2.048,43	1.536,32	3.584,75	4.878,84
GRUPPO D	GHANA/AM/ACCRA	647,04	1.007,96	755,97	1.763,93	2.410,97
GRUPPO D	GIORDANIA/AM/AMMAN	1.941,12	2.991,36	2.243,52	5.234,88	7.176,00
GRUPPO D	GUATEMALA/AM/CITTA' DI GUATEMALA	2.588,17	3.381,54	2.536,15	5.917,69	8.505,86

GRUPPO	SEDE	Tabella A		Tabella B		Totale	Assegnazione
		Indennità	Produttività org.	Produttività ind.			
GRUPPO D	HONDURAS/AM/TEGUCIGALPA	647,04	1.007,96	755,97	1.763,93	2.410,97	
GRUPPO D	INDIA/AM/NEW DELHI	1.941,12	3.056,39	2.292,29	5.348,68	7.289,81	
GRUPPO D	INDIA/CG/CALCUTTA	2.588,17	3.381,54	2.536,15	5.917,69	8.505,86	
GRUPPO D	INDIA/CG/MUMBAI	647,04	1.040,47	780,35	1.820,83	2.467,87	
GRUPPO D	IRAN/AM/TEHERAN	1.294,08	2.048,43	1.536,32	3.584,75	4.878,84	
GRUPPO D	ISRAELE/AM/TEL AVIV	3.882,25	6.047,75	4.535,81	10.583,56	14.465,81	
GRUPPO D	ISRAELE/IC/TEL AVIV	647,04	1.007,96	755,97	1.763,93	2.410,97	
GRUPPO D	ISRAELE/SEZ. IC/HAIFA	647,04	1.007,96	755,97	1.763,93	2.410,97	
GRUPPO D	KENIA/AM/NAIROBI	1.941,12	3.023,87	2.267,91	5.291,78	7.232,90	
GRUPPO D	KENIA/IC/NAIROBI	1.294,08	2.048,43	1.536,32	3.584,75	4.878,84	
GRUPPO D	KUWAIT/AM/AL KUWAIT	1.941,12	2.698,73	2.024,04	4.722,77	6.663,90	
GRUPPO D	LIBANO/AM/BEIRUT	1.941,12	3.056,39	2.292,29	5.348,68	7.289,81	
GRUPPO D	LIBANO/IC/BEIRUT	647,04	715,33	536,49	1.251,82	1.898,86	
GRUPPO D	LIBIA/AM/TRIPOLI	647,04	715,33	536,49	1.251,82	1.898,86	
GRUPPO D	LIBIA/CG/BENGASI	647,04	715,33	536,49	1.251,82	1.898,86	
GRUPPO D	LIBIA/CG/TRIPOLI	1.941,12	3.056,39	2.292,29	5.348,68	7.289,81	
GRUPPO D	MESSICO/AM/CITTA' DEL MESSICO	2.588,17	4.031,83	3.023,87	7.055,71	9.643,87	
GRUPPO D	MESSICO/IC/CITTA' DEL MESSICO	1.294,08	1.755,80	1.316,85	3.072,65	4.366,73	
GRUPPO D	MOZAMBICO/AM/MAPUTO	647,04	1.040,47	780,35	1.820,83	2.467,87	
GRUPPO D	NICARAGUA/AM/MANAGUA	647,04	1.007,96	755,97	1.763,93	2.410,97	
GRUPPO D	NIGERIA/AM/ABUJA	647,04	1.007,96	755,97	1.763,93	2.410,97	
GRUPPO D	NUOVA ZELANDA/AM/WELLINGTON	1.941,12	2.763,76	2.072,82	4.836,57	6.777,70	
GRUPPO D	PAKISTAN/AM/ISLAMABAD	647,04	1.040,47	780,35	1.820,83	2.467,87	
GRUPPO D	PANAMA/AM/PANAMA	647,04	1.007,96	755,97	1.763,93	2.410,97	
GRUPPO D	PERU'/AM/LIMA	6.470,42	9.754,43	7.315,82	17.070,26	23.540,67	
GRUPPO D	QATAR/AM/DOHA	647,04	1.007,96	755,97	1.763,93	2.410,97	
GRUPPO D	REPUBBLICA DEMOCRATICA DEL CONGO/AM/KINSHASA	1.941,12	2.698,73	2.024,04	4.722,77	6.663,90	
GRUPPO D	REPUBBLICA DOMINICANA/AM/SANTO DOMINGO	1.941,12	2.406,09	1.804,57	4.210,66	6.151,79	
GRUPPO D	REPUBBLICA POPOLARE CINESE/AM/PECHINO	3.882,25	4.519,55	3.389,67	7.909,22	11.791,47	
GRUPPO D	REPUBBLICA POPOLARE CINESE/CG /SHANGHAI	2.588,17	3.511,60	2.633,70	6.145,29	8.733,46	
GRUPPO D	REPUBBLICA POPOLARE CINESE/CG/CANTON	1.941,12	2.048,43	1.536,32	3.584,75	5.525,88	
GRUPPO D	REPUBBLICA POPOLARE CINESE/CG/HONG KONG	647,04	682,81	512,11	1.194,92	1.841,96	

GRUPPO	SEDE	Tabella A		Tabella B		Assegnazione
		Indennità	Produttività org.	Produttività ind.	Totale	
GRUPPO D	REPUBBLICA POPOLARE CINESE/IC/PECHINO	2.588,17	3.121,42	2.341,06	5.462,48	8.050,65
GRUPPO D	SENEGAL/AM/DAKAR	1.941,12	3.056,39	2.292,29	5.348,68	7.289,81
GRUPPO D	SIRIA/AM/DAMASCO	1.294,08	2.048,43	1.536,32	3.584,75	4.878,84
GRUPPO D	SRI LANKA/AM/COLOMBO	1.294,08	2.015,92	1.511,94	3.527,85	4.821,94
GRUPPO D	SUDAN/AM/KHARTOUM	2.588,17	3.674,17	2.755,63	6.429,80	9.017,96
GRUPPO D	TANZANIA/AM/DAR-ES-SALAAM	1.294,08	2.015,92	1.511,94	3.527,85	4.821,94
GRUPPO D	UGANDA/AM/KAMPALA	2.588,17	4.031,83	3.023,87	7.055,71	9.643,87
GRUPPO D	URUGUAY/AM/MONTEVIDEO	1.941,12	3.023,87	2.267,91	5.291,78	7.232,90
GRUPPO D	URUGUAY/CO/MONTEVIDEO	3.235,21	4.714,64	3.535,98	8.250,62	11.485,83
GRUPPO D	URUGUAY/IC/MONTEVIDEO	647,04	1.007,96	755,97	1.763,93	2.410,97
GRUPPO D	ZAMBIA/AM/LUSAKA	1.941,12	3.023,87	2.267,91	5.291,78	7.232,90
GRUPPO D	ZIMBABWE/AM/HARARE	1.941,12	3.088,90	2.316,68	5.405,58	7.346,71
		<b>162.407,45</b>	<b>238.560,89</b>	<b>178.920,67</b>	<b>417.481,56</b>	<b>579.889,01</b>

**Allegato 2**

<b>GRUPPO A</b>	<b>GRUPPO B</b>	<b>GRUPPO C</b>	<b>GRUPPO D</b>
Germania	Belgio	Romania	Argentina
Francia	Australia	Venezuela	Bolivia
Regno Unito	Danimarca	Egitto	Uganda
Canada	Turchia	Tunisia	Cile
Paesi Bassi	Spagna	Croazia	Colombia
Austria	Sud Africa	Serbia	Costarica
Cipro	Finlandia	Russia	Cuba
Svezia	Polonia	Marocco	Ecuador
Irlanda	Macedonia	Filippine	El Salvador
San Marino	Repubblica Ceca	Ungheria	Guatemala
Monaco Principato	Lussemburgo	Slovenia	Honduras
Malta		Malesia	Messico
Norvegia		Thailandia	Nicaragua
Portogallo		Bulgaria	Panama
Svizzera		Stati Uniti	Perù
Giappone			Repubblica Dominicana
Grecia			Uruguay
Brasile			Nuova Zelanda
			Gerusalemme
			Giordania
			Iran
			Israele
			Kuwait
			Libano
			Qatar
			Siria
			Bangladesh
			Cina
			Corea
			Sri Lanka
			Tanzania

			India
			Singapore
			Pakistan
			Camerun
			Eritrea
			Etiopia
			Ghana
			Mozambico
			Congo
			Senegal
			Sudan
			Zimbabwe
			Zambia
			Arabia Saudita
			Kenya
			Libia
			Namibia
			Nigeria
			Repubblica Democratica del Congo
			Algeria
			Emirati Arabi

87  