

FONDO UNICO DI AMMINISTRAZIONE
PER IL PERSONALE A CONTRATTO A TEMPO INDETERMINATO
IN SERVIZIO PRESSO GLI UFFICI ALL'ESTERO
PER L'ESERCIZIO FINANZIARIO 2010

Accordo per l'utilizzo delle risorse residuali del Fondo Unico di Amministrazione, ai sensi dell'art.3 del Contratto Integrativo 1998-2001 dell'Accordo Successivo sottoscritto il 12 aprile 2001 relativo al personale a contratto a tempo indeterminato regolato dalla legge italiana, di cui all'art.1, comma 2, del C.C.N.L. comparto Ministeri 1998-2001.

L'AMMINISTRAZIONE E LE ORGANIZZAZIONI SINDACALI

VISTO il Decreto Legislativo 30 marzo 2001, n. 165 "Norme generali sull'ordinamento del lavoro alle dipendenze delle amministrazioni pubbliche" e successive modifiche;

VISTO l'Accordo Successivo relativo al personale a contratto a tempo indeterminato regolato dalla legge italiana, di cui all'art.1, comma 2, del C.C.N.L. comparto Ministeri 1998-2001, sottoscritto il 12 aprile 2001 (di seguito "Accordo Successivo") ed il Contratto Integrativo 1998 – 2001 relativo al personale a contratto a tempo indeterminato regolato dalla legge italiana, sottoscritto il 19 dicembre 2001 (di seguito "Contratto Integrativo");

VISTO l'articolo 4 dell'Accordo per l'utilizzo delle risorse residuali del Fondo Unico di Amministrazione relativo all'anno 2009, sottoscritto in data 21 dicembre 2010;

CONSIDERATO che con lettera n.402167 del 9.12.2010, la Direzione Generale per gli Affari Amministrativi, di Bilancio e il Patrimonio ha chiesto all'Ufficio Centrale del Bilancio di disporre la conservazione in conto residui, per l'utilizzo nell'esercizio 2010, degli stanziamenti iscritti in bilancio per l'esercizio 2010 sul capitolo 1512;


CONSIDERATO che con i DD.MM. n.544 e n.545 del 5.4.2011 per l'esercizio 2010 sono stati definiti gli importi da erogare, sul capitolo 1512, a vantaggio del personale con contratto regolato dalla legge italiana, a titolo di compenso differenziato e di progressione economica orizzontale ai sensi degli artt.9 e 12 e delle Tabelle A, B e C dell'Accordo Successivo, per un ammontare pari rispettivamente ad euro 170.693,25 e ad euro 904.781,51;

CONSIDERATO che, a seguito della definizione degli importi di cui al capoverso precedente e al netto di tali importi, relativamente all'esercizio 2010 sul capitolo 1512 sono stati rilevate risorse distribuibili per un ammontare complessivo di euro 2.425.993,24;

VISTA l'Ipotesi di Accordo per l'utilizzo delle risorse residuali del Fondo Unico di Amministrazione, ai sensi dell'articolo 3 del Contratto Integrativo, siglata dall'Amministrazione e dalle Organizzazioni Sindacali il 29 luglio 2011;

VISTI la certificazione rilasciata, sull'Ipotesi di Accordo di cui al capoverso precedente, il 9 settembre 2011 dall'ufficio Centrale di Bilancio presso il Ministero degli Affari Esteri ed il successivo parere reso, il 19 ottobre 2011, dal Dipartimento della Funzione Pubblica al termine dell'accertamento congiunto sulla compatibilità economico-finanziaria e sulla congruità normativa esercitato con il Dipartimento della Ragioneria Generale dello Stato – IGOP, ai sensi dell'articolo 40-bis, comma 2 del D.Lgs.165/2001;

NELLE MORE della conclusione di un nuovo Accordo che integri il disposto dell'Accordo Successivo, rivedendo i criteri fissati agli articoli da 7 a 12 del medesimo Accordo Successivo per la distribuzione al personale a contratto del Fondo Unico di Amministrazione;
concordano quanto segue:



Articolo 1

1. Le parti concordano di utilizzare l'ammontare di euro 2.415.993,24, al lordo degli oneri a carico dell'Amministrazione, evidenziato sui fondi a valere per l'esercizio finanziario 2010 sul capitolo 1512, per corrispondere al personale con contratto regolato dalla legge italiana la progressione economica orizzontale sulla base dei criteri indicati ai successivi articoli 2 e 3.

I relativi oneri graveranno sui fondi residui presenti sul capitolo 1512.

2. E' fatto salvo quanto previsto dall'articolo 9 e dalle Tabelle B e C dell'Accordo Successivo, nonché dall'art.3, comma 1 del Contratto Integrativo per la ripartizione a titolo di progressione economica orizzontale delle somme certe individuate dall'art.10 dell'Accordo Successivo.

3. Le parti concordano di utilizzare l'ammontare di euro 10.000,00, al lordo degli oneri a carico dell'Amministrazione, per effettuare gli eventuali conguagli che si rendano necessari in occasione del pagamento degli emolumenti previsti dal presente Accordo.

Articolo 2

1. Nell'ambito dell'ammontare complessivo di cui all'articolo 1, comma 1 del presente Accordo, le parti concordano di utilizzare l'importo massimo di euro 724.797,97 al lordo degli oneri a carico dell'Amministrazione, per finanziare indennità connesse all'esercizio di compiti che comportino disagi, rischi, gravose articolazioni dell'orario di lavoro, nonché l'assunzione di specifiche responsabilità, ed in particolare:

- a) lo svolgimento di una delle seguenti attività: 1)attività comportanti frequenti contatti con il pubblico e/o connesse allo svolgimento di attività relazionali e/o attività usuranti; 2) attività disagiati connesse alla gravosità delle articolazioni dell'orario e dei carichi di lavoro; 3)attività di collaborazione contabile; 4) l'assunzione di responsabilità connesse all'esercizio degli incarichi previsti dal D.Lgs.626/1994 o dal D.Lgs.81/2008;
- b) per il personale in servizio presso rappresentanze diplomatiche o consolari, lo svolgimento di turnazioni e turni di reperibilità, ove per le ore prestate non sia stato fruito riposo compensativo. La corresponsione delle predette indennità ha luogo a condizione che vi sia una imprescindibile esigenza da parte della Sede di assicurare l'integrale copertura dell'orario di servizio e che esista una specifica programmazione da parte della Sede stessa. Le indennità per turnazione non spettano in caso di orario flessibile che si articola durante le ore pomeridiane o serali;
- c) per il personale degli Istituti Italiani di Cultura, il servizio prestato in occasione di eventi culturali fuori dell'orario di lavoro.

2. I predetti incarichi dovranno risultare da ordini di servizio a firma del responsabile del personale dell'Ufficio all'estero in vigore al 31 dicembre dell'anno di riferimento o, in caso di cessazione nel corso dello stesso anno, nell'ultimo giorno di servizio. Qualora nell'anno di riferimento non sia stato formalizzato alcun ordine di servizio, il responsabile del personale dell'Ufficio all'estero dovrà specificare con apposita dichiarazione i compiti e le attività svolte dal dipendente, informandone preventivamente le RSU ed i rappresentanti sindacali in Sede.

3. Ciascuna Sede riceve, per il finanziamento delle indennità di cui al comma 1, un ammontare predeterminato indicato nella Tabella A, di cui all'Allegato 1 che è parte integrante del presente Accordo.


N. G. M. d. Am.

I fondi attribuiti per il pagamento di tali indennità e non utilizzati verranno distribuiti a titolo di produttività individuale secondo i criteri di cui all'articolo 3 ed in aggiunta agli specifici importi a ciò destinati per ogni Ufficio all'estero.

Articolo 3

1. Ai sensi dell'articolo 9, comma 2 dell'Accordo Successivo, le parti concordano altresì che l'importo residuo di euro 1.691.195,27 sia destinata al personale a contratto a legge italiana delle singole Sedi della rete diplomatico-consolare e degli Istituti Italiani di Cultura a titolo di incentivo alla produttività.
2. L'Amministrazione utilizzerà le somme di cui al paragrafo precedente per premiare la produttività organizzativa, per un importo massimo complessivo di euro 1.207.996,62, ed individuale, per un importo complessivo di euro 483.198,65, dei dipendenti che abbia consentito di conseguire – anche attraverso specifiche attività – il miglioramento del livello quantitativo e qualitativo dei servizi, l'accelerazione e semplificazione delle procedure e una maggiore economicità di gestione.
3. Nella rilevazione di cui al comma 2 si applicheranno i seguenti criteri: impegno e apporto individuale all'efficiente svolgimento dell'attività della Sede estera nonché al conseguimento del risultato prefissato; contributo e competenze professionali in attività finalizzate al miglioramento del livello quantitativo e qualitativo dei servizi od al conseguimento di una maggiore economicità di gestione; contributo ad attività della Sede di appartenenza miranti alla risoluzione di particolari criticità e/o per far fronte a situazioni di emergenza.
4. Gli importi complessivi di cui al comma 2 del presente articolo sono ripartiti tra le Sedi estere come indicato nella Tabella B di cui all'Allegato 1, che costituisce parte integrante del presente Accordo.
5. I fondi attribuiti a ciascuna Sede per il pagamento della produttività individuale come indicato nella Tabella B di cui al comma precedente sono incrementati degli importi assegnati alla medesima Sede per il pagamento delle indennità di cui all'art.2 e rimasti inutilizzati.
6. L'insieme delle rilevazioni formulate dai Capi Missione, alla base dell'attribuzione degli importi incentivanti la produttività, dovranno essere oggetto di preventiva informativa alle R.S.U. e alle Organizzazioni Sindacali rappresentative. Le relazioni individuali verranno rese disponibili a richiesta ai diretti interessati dalle Sedi medesime. I contenuti dell'informativa saranno descritti in un apposito verbale che verrà conservato agli atti dell'Ufficio all'estero.

Articolo 4

1. Fatto salvo il rispetto dei criteri indicati agli articoli 2 e 3, la corresponsione dei benefici descritti nei medesimi articoli avviene sulla base dei giorni di servizio effettivamente prestato, e, limitatamente alle indennità di cui all'articolo 2, comma 1, lettera a) e all'articolo 3, fino ad un massimo di 220 giorni per anno.
2. Saranno considerate giornate di presenza le assenze dal servizio equiparate alla presenza in servizio dalle norme legislative e contrattuali vigenti.
3. Per il personale nei cui confronti è stata irrogata la sanzione disciplinare della sospensione dal servizio ai sensi dell'art. 13, commi 3 e 4, o della sospensione cautelare ai sensi dell'art.15, commi 1,2,3,4 e 5 del vigente C.C.N.L., ai fini della corresponsione dei benefici di cui all'articolo 1, i giorni di sospensione verranno calcolati come giorni di assenza dal servizio.



Per il personale che svolge attività lavorativa in regime di tempo parziale, la corresponsione dei benefici sarà commisurata alla percentuale di lavoro svolto.

Per il personale cessato dal servizio nel corso dell'anno di riferimento, la corresponsione dei benefici avverrà in misura proporzionale al servizio effettivamente prestato.

Articolo 5

1. Gli importi indicati negli articoli 1, 2, 3 e 4 dell'Accordo e nella Tabella B allegata si riferiscono unicamente alle risorse individuate sul capitolo 1512 per l'esercizio 2010.
2. Entro il mese di giugno di ogni anno, le parti si impegnano a rideterminare tali importi tenendo conto:
a) delle concrete disponibilità esistenti, per l'esercizio di volta in volta considerato, sui pertinenti capitoli di bilancio; b) delle somme destinate a finanziare i passaggi interni da una posizione economica all'altra del predetto personale ai sensi dell'art.4 dell'Accordo Successivo e dell'articolo 5 del Contratto Integrativo e successive modifiche; c) delle variazioni intervenute nei criteri di cui agli articoli 2,3 e 4 della presente Ipotesi di Accordo.
3. Le parti si impegnano inoltre a rivedere i criteri previsti dagli articoli 2,3, 4 e 5 del presente Accordo per la corresponsione della progressione economica orizzontale in presenza di mutamenti del quadro normativo di riferimento.
4. E' in ogni caso fatto salvo quanto previsto dall'articolo 9 e dalle Tabelle B e C dell'Accordo Successivo, nonché dall'art.3, comma 1 del Contratto Integrativo per la ripartizione a titolo di progressione economica orizzontale delle somme certe individuate dall'art.10 dell'Accordo Successivo.

Roma, 4 novembre 2011

Per il Ministro degli Affari Esteri:
Il Direttore Generale per le Risorse e l'Innovazione

Per le OO.SS. di Ministero:

FP/CGIL Esteri

FPS/CISL Esteri

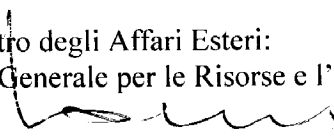
UIL/PA Esteri

CONFSAL/UNSA Esteri

FILP

USB/P.I.

Federazione INTESA




GRUPPO	SEDE	Tabella A			Tabella B		
		Indennità	Produttività org.	Produttività ind.	Totale	Assegnazione	
GRUPPO A	AUSTRIA/AM/VIENNA	5.521,27	9.012,12	3.604,85	12.616,97	18.138,24	
GRUPPO A	CANADA/AM/OTTAWA	5.521,27	8.681,40	3.472,56	12.153,96	17.675,23	
GRUPPO A	CANADA/CG I/TORONTO	8.281,90	13.642,21	5.456,88	19.099,09	27.380,99	
GRUPPO A	CANADA/CG/MONTREAL	3.680,85	5.787,60	2.315,04	8.102,64	11.783,49	
GRUPPO A	CANADA/CG/VANCOUVER	2.760,63	4.299,36	1.719,74	6.019,11	8.779,74	
GRUPPO A	CANADA/IC/MONTREAL	1.840,42	2.769,78	1.107,91	3.877,69	5.718,12	
GRUPPO A	CANADA/IC/TORONTO	920,21	1.529,58	611,83	2.141,41	3.061,62	
GRUPPO A	CIPRO/AM/NICOSIA	3.680,85	6.242,34	2.496,94	8.739,28	12.420,13	
GRUPPO A	CONSIGLIO D'EUROPA/RDP/STRASBURGO	2.760,63	3.844,62	1.537,85	5.382,47	8.143,10	
GRUPPO A	FRANCIA/AM/PARIGI	2.760,63	4.671,42	1.868,57	6.539,99	9.300,62	
GRUPPO A	FRANCIA/CG/LIONE	12.882,96	21.868,87	8.747,55	30.616,42	43.499,38	
GRUPPO A	FRANCIA/CG/MARSIGLIA	10.122,33	17.321,47	6.928,59	24.250,05	34.372,38	
GRUPPO A	FRANCIA/CG/METZ	12.882,96	21.620,83	8.648,33	30.269,16	43.152,12	
GRUPPO A	FRANCIA/CG/NIZZA	3.680,85	6.283,68	2.513,47	8.797,16	12.478,00	
GRUPPO A	FRANCIA/CG/PARIGI	6.441,48	11.079,12	4.431,65	15.510,77	21.952,25	
GRUPPO A	FRANCIA/CO I/TOLOSA	2.760,63	4.299,36	1.719,74	6.019,11	8.779,74	
GRUPPO A	FRANCIA/CO I/TOLOSA	5.521,27	9.425,52	3.770,21	13.195,73	18.717,00	
GRUPPO A	FRANCIA/IC/PARIGI	7.361,69	10.583,04	4.233,22	14.816,26	22.177,95	
GRUPPO A	FRANCIA/SEZ. IC/GRENOBLE	920,21	1.198,86	479,54	1.678,40	2.598,62	
GRUPPO A	FRANCIA/SEZ. IC/STRASBURGO	3.680,85	6.325,02	2.530,01	8.855,03	12.535,88	
GRUPPO A	GERMANIA/AC/WOLFSBURG	920,21	1.570,92	628,37	2.199,29	3.119,50	
GRUPPO A	GERMANIA/AM/BERLINO	3.680,85	6.201,00	2.480,40	8.681,40	12.362,25	
GRUPPO A	GERMANIA/CG I/FRANCOFORTE SUL MENO	12.882,96	20.711,35	8.284,54	28.995,89	41.878,85	
GRUPPO A	GERMANIA/CG I/MONACO DI BAVIERA	6.441,48	9.714,90	3.885,96	13.600,87	20.042,35	
GRUPPO A	GERMANIA/CG/AMBURGO	3.680,85	6.366,36	2.546,55	8.912,91	12.593,75	
GRUPPO A	GERMANIA/CG/COLONIA	12.882,96	21.538,15	8.615,26	30.153,41	43.036,37	
GRUPPO A	GERMANIA/CG/HANNOVER	4.601,06	7.358,52	2.943,41	10.301,93	14.902,99	
GRUPPO A	GERMANIA/CG/STOCCARDA	13.803,17	22.116,91	8.846,76	30.963,67	44.766,84	
GRUPPO A	GERMANIA/CO/DORTMUND	1.840,42	3.183,18	1.273,27	4.456,45	6.296,88	
GRUPPO A	GERMANIA/CO/FRIBURGO	7.361,69	11.699,22	4.679,69	16.378,91	23.740,61	
GRUPPO A	GERMANIA/IC/COLONIA	1.840,42	3.141,84	1.256,74	4.398,58	6.239,00	
GRUPPO A	GERMANIA/IC/MONACO DI BAVIERA	920,21	1.198,86	479,54	1.678,40	2.598,62	
GRUPPO A	GERMANIA/IC/STOCCARDA	920,21	1.157,52	463,01	1.620,53	2.540,74	
GRUPPO A	GERMANIA/SEZ. IC/AMBURGO	920,21	1.198,86	479,54	1.678,40	2.598,62	
GRUPPO A	GERMANIA/SEZ. IC/FRANCOFORTE SUL MENO	920,21	1.116,18	446,47	1.562,65	2.482,86	

GRUPPO	SEDE	Tabella A		Tabella B		Totale	Assegnazione
		Indennità	Produttività org.	Produttività ind.			
GRUPPO A	IRLANDA/AM/DUBLINO	2.760,63	4.671,42	1.868,57	6.539,99	9.300,62	
GRUPPO A	MALTA/AM/LA VALLETTA	2.760,63	4.671,42	1.868,57	6.539,99	9.300,62	
GRUPPO A	MONACO/AM/MONACO	1.840,42	3.141,84	1.256,74	4.398,58	6.239,00	
GRUPPO A	NORVEGIA/AM/OSLO	2.760,63	4.258,02	1.703,21	5.961,23	8.721,86	
GRUPPO A	ORGANIZZAZIONE PER LA COOPERAZIONE E LO SVILUPPO ECONOMICO (OCSE)/RDP/PARIGI	920,21	1.570,92	628,37	2.199,29	3.119,50	
GRUPPO A	ORGANIZZAZIONI INTERNAZIONALI/RDP/VIENNA	2.760,63	3.844,62	1.537,85	5.382,47	8.143,10	
GRUPPO A	PAESI BASSI/AM/L'AJA	6.441,48	10.500,36	4.200,15	14.700,51	21.141,99	
GRUPPO A	PAESI BASSI/CG/AMSTERDAM	3.680,85	6.242,34	2.496,94	8.739,28	12.420,13	
GRUPPO A	PORTOGALLO/AM/LISBONA	4.601,06	7.151,82	2.860,73	10.012,55	14.613,61	
GRUPPO A	PORTOGALLO/C/LISBONA	2.760,63	3.968,64	1.587,46	5.556,10	8.316,73	
GRUPPO A	REGNO UNITO/AM/LONDRA	9.202,11	15.213,13	6.085,25	21.298,38	30.500,49	
GRUPPO A	REGNO UNITO/CG/EDIMBURGO	2.760,63	4.712,76	1.885,10	6.597,87	9.358,50	
GRUPPO A	REGNO UNITO/CG/LONDRA	15.643,59	24.142,57	9.657,03	33.799,60	49.443,19	
GRUPPO A	REGNO UNITO/CO/MANCHESTER	7.361,69	11.781,90	4.712,76	16.494,67	23.856,36	
GRUPPO A	REGNO UNITO/C/EDIMBURGO	920,21	1.198,86	479,54	1.678,40	2.598,62	
GRUPPO A	REGNO UNITO/C/LONDRA	4.601,06	5.787,60	2.315,04	8.102,64	12.703,70	
GRUPPO A	SVEZIA/AM/STOCCOLMA	2.760,63	4.712,76	1.885,10	6.597,87	9.358,50	
GRUPPO A	UNESCO/RDP/PARIGI	920,21	1.612,26	644,90	2.257,16	3.177,38	
		253.058,15	407.943,28	163.177,31	571.120,59	824.178,74	






GRUPPO	SEDE	Tabella A			Tabella B		
		Indennità	Produttività org.	Produttività ind.	Totale	Assegnazione	
GRUPPO B	AUSTRALIA/AM/CANBERRA	1.708,96	2.893,80	1.157,52	4.051,32	5.760,29	
GRUPPO B	AUSTRALIA/CG/MELBOURNE	3.417,93	5.787,60	2.315,04	8.102,64	11.520,57	
GRUPPO B	AUSTRALIA/CG/SYDNEY	5.981,37	10.086,96	4.034,79	14.121,75	20.103,12	
GRUPPO B	AUSTRALIA/CO/ADELAIDE	3.417,93	4.092,66	1.637,06	5.729,73	9.147,65	
GRUPPO B	AUSTRALIA/CO/BRISBANE	1.708,96	2.893,80	1.157,52	4.051,32	5.760,29	
GRUPPO B	AUSTRALIA/CO/PERTH	2.563,45	4.382,04	1.752,82	6.134,86	8.698,30	
GRUPPO B	AUSTRALIA/CG/SYDNEY	2.563,45	3.513,90	1.405,56	4.919,46	7.482,91	
GRUPPO B	BELGIO/AC/GENK	854,48	1.446,90	578,76	2.025,66	2.880,14	
GRUPPO B	BELGIO/AM/BRUXELLES	12.817,23	20.421,97	8.168,79	28.590,76	41.407,99	
GRUPPO B	BELGIO/CG/CHARLEROI	8.544,82	14.469,01	5.787,60	20.256,61	28.801,43	
GRUPPO B	BELGIO/CG/LIEGI	8.544,82	14.427,67	5.771,07	20.198,73	28.743,55	
GRUPPO B	BELGIO/IC/BRUXELLES	1.708,96	2.108,34	843,34	2.951,68	4.660,64	
GRUPPO B	BELGIO/VC/MONS	2.563,45	4.340,70	1.736,28	6.076,98	8.640,43	
GRUPPO B	CONSIGLIO ATLANTICO/RDP/BRUXELLES	2.563,45	4.299,36	1.719,74	6.019,11	8.582,55	
GRUPPO B	DANIMARCA/AM/COPENAGHEN	3.417,93	4.547,40	1.818,96	6.366,36	9.784,29	
GRUPPO B	DANIMARCA/AM/COPENAGHEN	1.708,96	2.067,00	826,80	2.893,80	4.602,77	
GRUPPO B	EX REP. JUGOSLAVA DI MACEDONIA/AM/SKOPJE	854,48	1.405,56	562,22	1.967,78	2.822,27	
GRUPPO B	FINLANDIA/AM/HELSINKI	2.563,45	4.299,36	1.719,74	6.019,11	8.582,55	
GRUPPO B	GRECIA/AM/ATENE	7.690,34	12.319,32	4.927,73	17.247,05	24.937,39	
GRUPPO B	GRECIA/IC/ATENE	4.272,41	6.490,38	2.596,15	9.086,54	13.358,95	
GRUPPO B	GRECIA/IC/SALONICCO	854,48	1.446,90	578,76	2.025,66	2.880,14	
GRUPPO B	L'UNIONE EUROPEA/RDP/BRUXELLES	10.253,78	15.543,85	6.217,54	21.761,38	32.015,17	
GRUPPO B	LUSSEMBURGO/AM/LUSSEMBURGO	4.272,41	6.738,42	2.695,37	9.433,79	13.706,20	
GRUPPO B	ORGANIZZAZIONI INTERNAZIONALI/RP/GINEVRA	4.272,41	6.738,42	2.695,37	9.433,79	13.706,20	
GRUPPO B	POLONIA/IC/VARSAVIA	3.417,93	4.175,34	1.670,14	5.845,48	9.263,41	
GRUPPO B	POLONIA/SEZ. IC/CRACOVIA	854,48	1.074,84	429,94	1.504,78	2.359,26	
GRUPPO B	REPUBBLICA CECA/AM/PRAGA	854,48	1.446,90	578,76	2.025,66	2.880,14	
GRUPPO B	SPAGNA/AM/MADRID	9.399,30	15.585,19	6.234,07	21.819,26	31.218,56	
GRUPPO B	SPAGNA/CG/BARCELLONA	2.563,45	4.340,70	1.736,28	6.076,98	8.640,43	
GRUPPO B	SPAGNA/IC/MADRID	854,48	1.033,50	413,40	1.446,90	2.301,38	
GRUPPO B	SUD AFRICA/AM/PRETORIA	2.563,45	3.885,96	1.554,38	5.440,35	8.003,79	
GRUPPO B	SUD AFRICA/CG/JOHANNESBURG	7.690,34	11.368,50	4.547,40	15.915,91	23.606,24	
GRUPPO B	SUD AFRICA/CO/CAPETOWN	1.708,96	2.480,40	992,16	3.472,56	5.181,53	
GRUPPO B	SUD AFRICA/CO/DURBAN	854,48	1.033,50	413,40	1.446,90	2.301,38	
GRUPPO B	SVIZZERA/AC/NEUCHATEL	854,48	1.446,90	578,76	2.025,66	2.880,14	

GRUPPO	SEDE	Tabella A		Tabella B		Totale	Assegnazione
		Indennità	Produttività org.	Produttività ind.			
GRUPPO B	SVIZZERA/AM/BERNA	1.708,96	2.852,46	1.140,98	3.993,45	5.702,41	
GRUPPO B	SVIZZERA/CG /LUGANO	1.708,96	2.067,00	826,80	2.893,80	4.602,77	
GRUPPO B	SVIZZERA/CG /ZURIGO	5.126,89	8.722,74	3.489,10	12.211,84	17.338,73	
GRUPPO B	SVIZZERA/CG/GINEVRA	3.417,93	5.870,28	2.348,11	8.218,40	11.636,32	
GRUPPO B	SVIZZERA/CG/LOSANNA	854,48	1.405,56	562,22	1.967,78	2.822,27	
GRUPPO B	SVIZZERA/CO /SAN GALLO	854,48	1.033,50	413,40	1.446,90	2.301,38	
GRUPPO B	SVIZZERA/CO/BASILEA	5.126,89	8.309,34	3.323,74	11.633,08	16.759,97	
GRUPPO B	TURCHIA/AM/ANKARA	4.272,41	6.945,12	2.778,05	9.723,17	13.995,58	
GRUPPO B	TURCHIA/CG/ISTANBUL	7.690,34	11.740,56	4.696,23	16.436,79	24.127,13	
GRUPPO B	TURCHIA/CO/SMIRNE	2.563,45	4.009,98	1.603,99	5.613,97	8.177,42	
GRUPPO B	TURCHIA/IC/ISTANBUL	854,48	1.446,90	578,76	2.025,66	2.880,14	
		164.915,04	259.036,54	103.614,62	362.651,16	527.566,20	



2


GRUPPO	SEDE	Tabella A		Tabella B		
		Indennità	Produttività org.	Produttività ind.	Totale	Assegnazione
GRUPPO C	BULGARIA/AM/SOFIA	788,75	1.364,22	545,69	1.909,91	2.698,66
GRUPPO C	CROAZIA/AM/ZAGABRIA	5.521,27	9.590,88	3.836,35	13.427,24	18.948,51
GRUPPO C	CROAZIA/CO/SPALATO	788,75	1.364,22	545,69	1.909,91	2.698,66
GRUPPO C	EGITTO/AM/IL CAIRO	3.943,76	6.407,70	2.563,08	8.970,78	12.914,55
GRUPPO C	EGITTO/CO/ALESSANDRIA	3.943,76	6.283,68	2.513,47	8.797,16	12.740,92
GRUPPO C	FEDERAZIONE RUSSA/AM/MOSCA	4.732,52	6.945,12	2.778,05	9.723,17	14.455,69
GRUPPO C	FEDERAZIONE RUSSA/CG/MOSCA	2.366,26	3.224,52	1.289,81	4.514,33	6.880,59
GRUPPO C	FILIPPINE/AM/MANILA	788,75	1.405,56	562,22	1.967,78	2.756,54
GRUPPO C	MALAYSIA/AM/KUALA LUMPUR	788,75	950,82	380,33	1.331,15	2.119,90
GRUPPO C	MAROCCO/AM/RABAT	1.577,51	2.728,44	1.091,38	3.819,82	5.397,32
GRUPPO C	MAROCCO/CG/CASABLANCA	788,75	950,82	380,33	1.331,15	2.119,90
GRUPPO C	NAZIONI UNITE (ONU)/RDP/NEW YORK	5.521,27	8.640,06	3.456,03	12.096,09	17.617,36
GRUPPO C	REPUBBLICA DI SERBIA/AM/BELGRADO	3.943,76	6.407,70	2.563,08	8.970,78	12.914,55
GRUPPO C	REPUBBLICA DI SERBIA/IC/BELGRADO	2.366,26	3.348,54	1.339,42	4.687,96	7.054,22
GRUPPO C	ROMANIA/IC/BUCAREST	1.577,51	1.984,32	793,73	2.778,05	4.355,55
GRUPPO C	SLOVENIA/AM/LUBIANA	788,75	1.364,22	545,69	1.909,91	2.698,66
GRUPPO C	STATI UNITI D'AMERICA/AM/WASHINGTON	4.732,52	8.185,32	3.274,13	11.459,45	16.191,97
GRUPPO C	STATI UNITI D'AMERICA/CG I/NEW YORK	8.676,28	15.006,43	6.002,57	21.009,00	29.685,28
GRUPPO C	STATI UNITI D'AMERICA/CG/BOSTON	788,75	1.364,22	545,69	1.909,91	2.698,66
GRUPPO C	STATI UNITI D'AMERICA/CG/CHICAGO	788,75	1.364,22	545,69	1.909,91	2.698,66
GRUPPO C	STATI UNITI D'AMERICA/CG/FLADELFA	2.366,26	4.051,32	1.620,53	5.671,85	8.038,11
GRUPPO C	STATI UNITI D'AMERICA/CG/HOUSTON	2.366,26	3.679,26	1.471,70	5.150,97	7.517,22
GRUPPO C	STATI UNITI D'AMERICA/CG/LOS ANGELES	7.887,53	12.815,41	5.126,16	17.941,57	25.829,09
GRUPPO C	STATI UNITI D'AMERICA/CG/MIAMI	3.943,76	6.490,38	2.596,15	9.086,54	13.030,30
GRUPPO C	STATI UNITI D'AMERICA/CG/SAN FRANCISCO	1.577,51	2.769,78	1.107,91	3.877,69	5.455,20
GRUPPO C	STATI UNITI D'AMERICA/CO I/DETROIT	3.155,01	5.498,22	2.199,29	7.697,51	10.852,52
GRUPPO C	STATI UNITI D'AMERICA/CO/NEWARK	788,75	1.322,88	529,15	1.852,03	2.640,79
GRUPPO C	STATI UNITI D'AMERICA/IC/CHICAGO	788,75	992,16	396,86	1.389,02	2.177,78
GRUPPO C	STATI UNITI D'AMERICA/IC/NEW YORK	3.155,01	5.043,48	2.017,39	7.060,87	10.215,89
GRUPPO C	THAILANDIA/AM/BANGKOK	788,75	1.364,22	545,69	1.909,91	2.698,66
GRUPPO C	TUNISIA/AM/TUNISI	7.098,77	11.823,24	4.729,30	16.552,54	23.651,32
GRUPPO C	TUNISIA/IC/TUNISI	1.577,51	2.769,78	1.107,91	3.877,69	5.455,20
GRUPPO C	UNGHERIA/AM/BUDAPEST	2.366,26	4.175,34	1.670,14	5.845,48	8.211,74
GRUPPO C	UNGHERIA/IC/BUDAPEST	1.577,51	2.769,78	1.107,91	3.877,69	5.455,20
GRUPPO C	VENEZUELA/AM/CARACAS	2.366,26	4.051,32	1.620,53	5.671,85	8.038,11


5 per
[Signature]

GRUPPO	SEDE	Tabella A		Tabella B		Assegnazione
		Indennità	Produttività org.	Produttività ind.	Totale	
GRUPPO C	VENEZUELA/CG/CARACAS	5.521,27	9.094,80	3.637,92	12.732,73	18.253,99
GRUPPO C	VENEZUELA/CO/MARACAIBO	1.577,51	2.315,04	926,02	3.241,06	4.818,56
GRUPPO C	VENEZUELA/IC/CARACAS	1.577,51	2.769,78	1.107,91	3.877,69	5.455,20
		105.692,86	172.677,25	69.070,90	241.748,15	347.441,01

2


GRUPPO GEO	SEDE	Tabella A		Tabella B		Totale	Assegnazione
		Indennità	Produttività org.	Produttività ind.			
GRUPPO D	ALGERIA/AM/ALGERI	2.629,18	4.671,42	1.868,57	6.539,99	9.169,17	
GRUPPO D	ALGERIA/IC/ALGERI	657,29	1.322,88	529,15	1.852,03	2.509,33	
GRUPPO D	ARABIA SAUDITA/CG/GEDDA	2.629,18	5.126,16	2.050,46	7.176,63	9.805,80	
GRUPPO D	ARGENTINA/AC/LOMAS DE ZAMORA	1.971,88	3.389,88	1.355,95	4.745,83	6.717,72	
GRUPPO D	ARGENTINA/AC/MORON	2.629,18	3.885,96	1.554,38	5.440,35	8.069,52	
GRUPPO D	ARGENTINA/AM/BUENOS AIRES	7.230,23	13.972,93	5.589,17	19.562,10	26.792,33	
GRUPPO D	ARGENTINA/CG/BAHIA BLANCA	3.286,47	5.126,16	2.050,46	7.176,63	10.463,10	
GRUPPO D	ARGENTINA/CG/BUENOS AIRES	10.516,70	19.677,85	7.871,14	27.548,99	38.065,69	
GRUPPO D	ARGENTINA/CG/CORDOBA	3.286,47	6.035,64	2.414,26	8.449,90	11.736,37	
GRUPPO D	ARGENTINA/CG/LA PLATA	5.258,35	9.838,92	3.935,57	13.774,49	19.032,84	
GRUPPO D	ARGENTINA/CG/ROSARIO	3.286,47	6.449,04	2.579,62	9.028,66	12.315,13	
GRUPPO D	ARGENTINA/CO/IMENDOZA	1.971,88	3.885,96	1.554,38	5.440,35	7.412,23	
GRUPPO D	ARGENTINA/CO/MAR DEL PLATA	3.286,47	6.449,04	2.579,62	9.028,66	12.315,13	
GRUPPO D	ARGENTINA/IC/BUENOS AIRES	1.314,59	1.777,62	711,05	2.488,67	3.803,26	
GRUPPO D	ARGENTINA/IC/CORDOBA	657,29	1.322,88	529,15	1.852,03	2.509,33	
GRUPPO D	BOLIVIA/AM/LA PAZ	1.971,88	3.803,28	1.521,31	5.324,59	7.296,48	
GRUPPO D	BRASILE/AM/BRASILIA	5.258,35	10.376,34	4.150,54	14.526,88	19.785,23	
GRUPPO D	BRASILE/CG/ISAN PAOLO	10.516,70	19.967,23	7.986,89	27.954,12	38.470,82	
GRUPPO D	BRASILE/CG/CURITIBA	2.629,18	4.671,42	1.868,57	6.539,99	9.169,17	
GRUPPO D	BRASILE/CG/PORTO ALEGRE	3.286,47	6.449,04	2.579,62	9.028,66	12.315,13	
GRUPPO D	BRASILE/CG/RIO DE JANEIRO	5.915,65	10.624,38	4.249,75	14.874,14	20.789,78	
GRUPPO D	BRASILE/CO/BELO HORIZONTE	657,29	1.322,88	529,15	1.852,03	2.509,33	
GRUPPO D	BRASILE/CO/RECIFE	1.314,59	2.563,08	1.025,23	3.588,31	4.902,90	
GRUPPO D	BRASILE/CO/RECIFE	1.314,59	2.563,08	1.025,23	3.588,31	4.902,90	
GRUPPO D	BRASILE/IC/RIO DE JANEIRO	1.314,59	2.149,68	859,87	3.009,55	4.324,14	
GRUPPO D	BRASILE/IC/SAN PAOLO	657,29	826,80	330,72	1.157,52	1.814,81	
GRUPPO D	CAMERUN/AM/YAOUNDE'	1.971,88	3.885,96	1.554,38	5.440,35	7.412,23	
GRUPPO D	CILE/AM/SANTIAGO	7.230,23	13.642,21	5.456,88	19.099,09	26.329,32	
GRUPPO D	CILE/IC/SANTIAGO	657,29	1.281,54	512,62	1.794,16	2.451,45	
GRUPPO D	COLOMBIA/AM/BOGOTA'	3.943,76	7.275,84	2.910,34	10.186,18	14.129,94	
GRUPPO D	COSTA RICA/AM/SAN JOSE' DE COSTARICA	1.971,88	3.431,22	1.372,49	4.803,71	6.775,59	
GRUPPO D	CUBA/AM/LAVANA	657,29	1.281,54	512,62	1.794,16	2.451,45	
GRUPPO D	ECUADOR/AM/QUITO	1.971,88	3.803,28	1.521,31	5.324,59	7.296,48	
GRUPPO D	EL SALVADOR/AM/SAN SALVADOR	1.971,88	3.803,28	1.521,31	5.324,59	7.296,48	
GRUPPO D	EMIRATI ARABI UNITI/AM/ABU DHABI	657,29	1.281,54	512,62	1.794,16	2.451,45	
GRUPPO D	EMIRATI ARABI UNITI/CG/DUBAI	657,29	1.240,20	496,08	1.736,28	2.393,57	

GRUPPO GEO	SEDE	Tabella A		Tabella B		Totale	Assegnazione
		Indennità	Produttività org.	Produttività ind.			
GRUPPO D	ERITREA/AM/ASMARA	3.286,47	6.325,02	2.530,01	8.855,03	12.141,50	
GRUPPO D	ETIOPIA/AM/ADDIS ABEBA	3.286,47	6.407,70	2.563,08	8.970,78	12.257,25	
GRUPPO D	ETIOPIA/IC/ADDIS ABEBA	1.314,59	2.191,02	876,41	3.067,43	4.382,02	
GRUPPO D	GERUSALEMME/CG I/GERUSALEMME	1.314,59	2.604,42	1.041,77	3.646,19	4.960,78	
GRUPPO D	GHANA/AM/ACCRA	657,29	1.281,54	512,62	1.794,16	2.451,45	
GRUPPO D	GIAPPONE/AM/TOKYO	1.314,59	2.191,02	876,41	3.067,43	4.382,02	
GRUPPO D	GIORDANIA/AM/AMMAN	1.971,88	3.803,28	1.521,31	5.324,59	7.296,48	
GRUPPO D	GUATEMALA/AM/CITTA' DI GUATEMALA	2.629,18	4.299,36	1.719,74	6.019,11	8.648,28	
GRUPPO D	HONDURAS/AM/TEGUCIGALPA	657,29	1.281,54	512,62	1.794,16	2.451,45	
GRUPPO D	INDIA/AM/NEW DELHI	1.971,88	3.472,56	1.389,02	4.861,59	6.833,47	
GRUPPO D	INDIA/CG/CALCUTA	3.286,47	5.167,50	2.067,00	7.234,50	10.520,97	
GRUPPO D	INDIA/CG/MUMBAI	657,29	1.322,88	529,15	1.852,03	2.509,33	
GRUPPO D	IRAN/AM/TEHERAN	1.314,59	2.604,42	1.041,77	3.646,19	4.960,78	
GRUPPO D	ISRAELE/AM/TEL AVIV	3.943,76	7.689,24	3.075,70	10.764,94	14.708,70	
GRUPPO D	ISRAELE/IC/TEL AVIV	657,29	1.281,54	512,62	1.794,16	2.451,45	
GRUPPO D	ISRAELE/SEZ. IC/HAIFA	657,29	1.281,54	512,62	1.794,16	2.451,45	
GRUPPO D	KENIA/AM/NAIROBI	1.971,88	3.844,62	1.537,85	5.382,47	7.354,35	
GRUPPO D	KENIA/IC/NAIROBI	1.314,59	2.604,42	1.041,77	3.646,19	4.960,78	
GRUPPO D	KUWAIT/AM/AL KUWAIT	1.971,88	3.431,22	1.372,49	4.803,71	6.775,59	
GRUPPO D	LIBANO/AM/BEIRUT	1.971,88	3.885,96	1.554,38	5.440,35	7.412,23	
GRUPPO D	LIBANO/IC/BEIRUT	657,29	909,48	363,79	1.273,27	1.930,57	
GRUPPO D	LIBIA/AM/TRIPOLI	1.314,59	2.232,36	892,94	3.125,31	4.439,89	
GRUPPO D	LIBIA/CG/TRIPOLI	2.629,18	4.795,44	1.918,18	6.713,62	9.342,79	
GRUPPO D	MESSICO/AM/CITTA' DEL MESSICO	2.629,18	5.126,16	2.050,46	7.176,63	9.805,80	
GRUPPO D	MESSICO/IC/CITTA' DEL MESSICO	1.314,59	2.232,36	892,94	3.125,31	4.439,89	
GRUPPO D	MOZAMBICO/AM/MAPUTO	657,29	1.322,88	529,15	1.852,03	2.509,33	
GRUPPO D	NICARAGUA/AM/MANAGUA	657,29	1.281,54	512,62	1.794,16	2.451,45	
GRUPPO D	NIGERIA/AM/ABUJA	657,29	1.281,54	512,62	1.794,16	2.451,45	
GRUPPO D	NUOVA ZELANDA/AM/WELLINGTON	1.971,88	3.513,90	1.405,56	4.919,46	6.891,34	
GRUPPO D	PAKISTAN/AM/ISLAMABAD	657,29	1.322,88	529,15	1.852,03	2.509,33	
GRUPPO D	PAKISTAN/CG/KARACHI	657,29	868,14	347,26	1.215,40	1.872,69	
GRUPPO D	PANAMA/AM/PANAMA	657,29	1.281,54	512,62	1.794,16	2.451,45	
GRUPPO D	PERU/AM/LIMA	6.572,94	12.402,00	4.960,80	17.362,81	23.935,75	
GRUPPO D	QATAR/AM/DOHA	657,29	1.281,54	512,62	1.794,16	2.451,45	
GRUPPO D	REPUBBLICA DEMOCRATICA DEL CONGO/AM/KINSHASA	1.971,88	3.431,22	1.372,49	4.803,71	6.775,59	

2


GRUPPO GEO	SEDE	Tabella A		Tabella B		Totale	Assegnazione
		Indennità	Produttività org.	Produttività ind.			
GRUPPO D	REPUBBLICA DOMINICANA/AM/SANTO DOMINGO	1.971,88	2.645,76	1.058,30	3.704,07	5.675,95	
GRUPPO D	REPUBBLICA POPOLARE CINESE/AM/PECHINO	3.943,76	5.746,26	2.298,50	8.044,77	11.988,53	
GRUPPO D	REPUBBLICA POPOLARE CINESE/CG I/SHANGHAI	2.629,18	4.464,72	1.785,89	6.250,61	8.879,79	
GRUPPO D	REPUBBLICA POPOLARE CINESE/CG/CANTON	1.971,88	2.604,42	1.041,77	3.646,19	5.618,07	
GRUPPO D	REPUBBLICA POPOLARE CINESE/CG/HONG KONG	657,29	868,14	347,26	1.215,40	1.872,69	
GRUPPO D	REPUBBLICA POPOLARE CINESE/IC/PECHINO	2.629,18	3.968,64	1.587,46	5.556,10	8.185,27	
GRUPPO D	SENEGAL/AM/DAKAR	1.971,88	3.885,96	1.554,38	5.440,35	7.412,23	
GRUPPO D	SIRIA/AM/DAMASCO	1.314,59	2.604,42	1.041,77	3.646,19	4.960,78	
GRUPPO D	SRI LANKA/AM/COLOMBO	1.314,59	2.563,08	1.025,23	3.588,31	4.902,90	
GRUPPO D	SUDAN/AM/KHARTOUM	2.629,18	4.671,42	1.868,57	6.539,99	9.169,17	
GRUPPO D	TANZANIA/AM/DAR-ES-SALAAM	1.314,59	2.563,08	1.025,23	3.588,31	4.902,90	
GRUPPO D	UGANDA/AM/KAMPALA	2.629,18	5.126,16	2.050,46	7.176,63	9.805,80	
GRUPPO D	URUGUAY/AM/MONTEVIDEO	1.971,88	3.844,62	1.537,85	5.382,47	7.354,35	
GRUPPO D	URUGUAY/CO/MONTEVIDEO	3.943,76	6.862,44	2.744,98	9.607,42	13.551,18	
GRUPPO D	URUGUAY/IC/MONTEVIDEO	657,29	1.281,54	512,62	1.794,16	2.451,45	
GRUPPO D	ZAMBIA/AM/LUSAKA	1.971,88	3.844,62	1.537,85	5.382,47	7.354,35	
GRUPPO D	ZIMBABWE/AM/HARARE	1.971,88	3.927,30	1.570,92	5.498,22	7.470,10	
		201.131,93	368.339,55	147.335,82	515.675,36	716.807,30	

→ Gu B

P MP
D JLI

M

Ripartizione					
Tabella A	Tabella B			Tabella A + B	
Indennità	Produttività org.	Produttività ind.	Totale		
Gruppo A	253.058,15	407.943,28	163.177,31	571.120,59	824.178,74
Gruppo B	164.915,04	259.036,54	103.614,62	362.651,16	527.566,20
Gruppo C	105.692,86	172.677,25	69.070,90	241.748,15	347.441,01
Gruppo D	201.131,93	368.339,55	147.335,82	515.675,36	716.807,30
TOTALI	724.797,97	1.207.996,62	483.198,65	1.691.195,27	2.415.993,24