

**FONDO UNICO DI AMMINISTRAZIONE**  
**PER IL PERSONALE A CONTRATTO A TEMPO INDETERMINATO**  
**IN SERVIZIO PRESSO GLI UFFICI ALL'ESTERO**  
**PER L'ESERCIZIO FINANZIARIO 2012**

Accordo per l'utilizzo delle risorse residuali del Fondo Unico di Amministrazione relativo al personale a contratto a tempo indeterminato regolato dalla legge italiana, di cui all'art.1, comma 2, del C.C.N.L. comparto Ministeri 1998-2001.

**L'AMMINISTRAZIONE E LE ORGANIZZAZIONI SINDACALI**

VISTO il Decreto Legislativo 30 marzo 2001, n. 165 "Norme generali sull'ordinamento del lavoro alle dipendenze delle amministrazioni pubbliche" e successive modifiche;

VISTO l'Accordo Successivo relativo al personale a contratto a tempo indeterminato regolato dalla legge italiana, di cui all'art.1, comma 2, del C.C.N.L. comparto Ministeri 1998-2001, sottoscritto il 12 aprile 2001 (di seguito "Accordo Successivo");

VISTO il Contratto Integrativo 1998 – 2001 relativo al personale a contratto a tempo indeterminato regolato dalla legge italiana, sottoscritto il 19 dicembre 2001 (di seguito "Contratto Integrativo"), e in particolare l'art. 3, punto 2, ultimi due commi;

VISTO l'articolo 5 dell'Accordo per l'utilizzo delle risorse residuali del Fondo Unico di Amministrazione relativo all'anno 2011, sottoscritto in data 13/9/2012 ;


CONSIDERATO che con lettera n. 5000/0309260 del 10.12.2012, la Direzione Generale per le Risorse e l'Innovazione ha chiesto all'Ufficio Centrale del Bilancio di disporre la conservazione in conto residui, per l'utilizzo nell'esercizio 2013, degli stanziamenti iscritti in bilancio per l'esercizio 2012 sul capitolo 1283;

CONSIDERATO che con i DD.MM. n. 5017/0375 del 4/3/2013 e n. 5017/1114 del 18/6/2013 per l'esercizio 2012 sono stati definiti gli importi da erogare, sul capitolo 1283, a vantaggio del personale con contratto regolato dalla legge italiana, a titolo di compenso differenziato e di progressione economica orizzontale ai sensi degli artt. 9 e 12 e delle Tabelle A, B e C dell'Accordo Successivo, per un ammontare pari rispettivamente ad euro 159.568,36 e ad euro 864.744,76;

CONSIDERATO che, a seguito della definizione degli importi di cui al capoverso precedente e al netto di tali importi, relativamente all'esercizio 2012 sul capitolo 1283 sono state rilevate risorse distribuibili per un ammontare complessivo di euro 2.250.610,88;

NELLE MORE della conclusione di un nuovo Accordo che integri il disposto dell'Accordo Successivo, rivedendo i criteri fissati agli articoli da 7 a 12 del medesimo Accordo Successivo per la distribuzione al personale a contratto del Fondo Unico di Amministrazione;

concordano quanto segue:



## Articolo 1

1. Le parti concordano di utilizzare l'ammontare di euro 2.240.610,88, al lordo degli oneri a carico dell'Amministrazione, evidenziato sui fondi a valere per l'esercizio finanziario 2012 sul capitolo 1283, per corrispondere al personale con contratto regolato dalla legge italiana il trattamento accessorio sulla base dei criteri indicati ai successivi articoli 2 e 3.

I relativi oneri graveranno sui fondi residui presenti sul capitolo 1283.

2. Le parti concordano di utilizzare l'ammontare di euro 10.000,00, al lordo degli oneri a carico dell'Amministrazione, per effettuare gli eventuali conguagli che si rendano necessari in occasione del pagamento degli emolumenti previsti dal presente Accordo.
3. I criteri di distribuzione del trattamento accessorio, descritti nei successivi articoli 2 e 3, dovranno essere oggetto di informativa successiva alle R.S.U. e alle Organizzazioni Sindacali rappresentative.

## Articolo 2

1. Nell'ambito dell'ammontare complessivo di cui all'articolo 1, comma 1 del presente Accordo, le parti concordano di utilizzare l'importo massimo di euro 672.183 al lordo degli oneri a carico dell'Amministrazione, per:

- a) compensare l'esercizio di compiti che comportino disagi, rischi, frequenti contatti con il pubblico, nonché l'assunzione di specifiche responsabilità, per l'importo massimo complessivo quantificato in € 336.091,50. Tale indennità è corrisposta per l'effettivo svolgimento di: attività comportanti frequenti contatti con il pubblico o attività da considerarsi usuranti per l'ambiente di lavoro, incluso quelle svolte dal personale con mansioni di autista; attività disagiati connesse alla gravosità delle articolazioni dell'orario e dei carichi di lavoro dovuta alla costante limitazione di organico nonché all'accrescimento dei compiti istituzionali; attività di supporto connesse a responsabilità contabile; assunzione di responsabilità connesse all'esercizio degli incarichi previsti dal decreto legislativo 9.4.2008, n.81.

- b) finanziare, per l'importo massimo complessivo di € 336.091,50:

- i. lo svolgimento di turnazioni e turni di reperibilità, ove per le ore prestate non sia stato fruito riposo compensativo, per il personale in servizio presso rappresentanze diplomatiche o consolari. La corresponsione delle predette indennità ha luogo a condizione che vi sia una imprescindibile esigenza da parte della Sede di assicurare l'integrale copertura dell'orario di servizio e che esista una specifica programmazione da parte della Sede stessa. Le indennità per turnazione non spettano in caso di orario flessibile che si articoli durante le ore pomeridiane o serali;

*oppure*

- ii. il servizio prestatato in occasione di eventi culturali fuori dell'orario di lavoro, ove per le ore prestate non sia stato fruito riposo compensativo, da parte del personale degli Istituti Italiani di Cultura.
2. I predetti incarichi dovranno risultare da ordini di servizio a firma del responsabile del personale dell'Ufficio all'estero in vigore al 31 dicembre dell'anno di riferimento o, in caso di cessazione nel corso dello stesso anno, nell'ultimo giorno di servizio.
  3. Ciascuna Sede riceve, per il finanziamento delle indennità di cui al comma 1, un ammontare predeterminato indicato nella Tabella A, di cui all'Allegato 1 che è parte integrante del presente

Accordo. I fondi attribuiti per il pagamento di tali indennità e non utilizzati verranno distribuiti a titolo di produttività individuale secondo i criteri adottati dall'Amministrazione ed in aggiunta agli specifici importi a ciò destinati per ogni Ufficio all'estero.

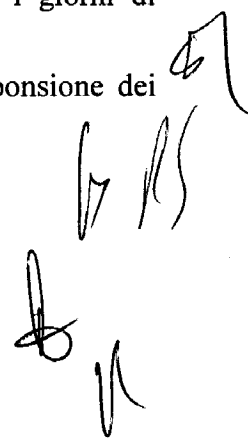
### Articolo 3

1. Le parti concordano altresì che l'importo residuo di euro 1.568.427 sia destinato al personale a contratto a legge italiana delle singole Sedi della rete diplomatico-consolare ed agli Istituti Italiani di Cultura a titolo di incentivo alla produttività.
2. L'Amministrazione utilizzerà le somme di cui al paragrafo precedente per premiare la produttività organizzativa, per un importo massimo complessivo di euro 896.244, e la produttività individuale, per un importo complessivo di euro 672.183. I compensi incentivanti la produttività organizzativa e individuale saranno corrisposti a seguito della valutazione delle prestazioni rese e dei risultati conseguiti dai dipendenti, tenendo conto del livello della partecipazione continuativa all'attività e al conseguimento dell'obiettivo dell'Ufficio, nonché del livello dell'impegno, del merito e del grado di contribuzione individuale misurato sulla base dei parametri di riferimento adottati dall'Amministrazione.
3. Gli importi complessivi di cui al comma 2 del presente articolo sono ripartiti tra le Sedi estere come indicato nella Tabella B di cui all'Allegato 1, che costituisce parte integrante del presente Accordo.
4. I fondi attribuiti a ciascuna Sede per il pagamento della produttività individuale come indicato nella Tabella B di cui al comma precedente sono incrementati degli importi assegnati alla medesima Sede per il pagamento delle indennità di cui all'art. 2 e rimasti inutilizzati.
5. I Capi Missione attribuiranno tali risorse per produttività secondo una linea di coerenza con il Sistema di Valutazione della Performance.

### Articolo 4

1. Fatto salvo il rispetto dei criteri indicati agli articoli 2 e 3, la corresponsione dei benefici descritti nei medesimi articoli avviene sulla base delle prestazioni effettivamente prestate.
2. Saranno considerate giornate di presenza le assenze dal servizio equiparate alla presenza in servizio dalle norme legislative e contrattuali vigenti.
3. Per il personale nei cui confronti è stata irrogata la sanzione disciplinare della sospensione dal servizio ai sensi dell'art. 13, commi 3 e 4, o della sospensione cautelare ai sensi dell'art.15, commi 1,2,3,4 e 5 del vigente C.C.N.L., ai fini della corresponsione dei benefici di cui all'articolo 1, i giorni di sospensione verranno calcolati come giorni di assenza dal servizio.

Per il personale che svolge attività lavorativa in regime di tempo parziale, la corresponsione dei benefici sarà commisurata alla percentuale di lavoro svolto.



Per il personale cessato dal servizio nel corso dell'anno di riferimento, la corresponsione dei benefici avverrà in misura proporzionale al servizio effettivamente prestato.

Roma, 26 SET. 2013

Per il Ministro degli Affari Esteri:

Il Direttore Generale per le Risorse e l'Innovazione



Per le OO.SS. di Ministero:

FP/CGIL Esteri

FPS/CISL Esteri


UIL/PA Esteri

CONFSAL/UNSA Esteri

FILP

USB/P.I.

Federazione INTESA



## Allegato 1

TABELLA A: indennità di cui all'art. 2

TABELLA B: produttività di cui all'art. 3

SL  
h ML  
h  
h

| GRUPPO   | SEDE                               | Tabella A |                   | Tabella B         |           | Assegnazione |
|----------|------------------------------------|-----------|-------------------|-------------------|-----------|--------------|
|          |                                    | Indennità | Produttività org. | Produttività ind. | Totale    |              |
| GRUPPO A | AUSTRIA/AM/VIENNA                  | 5.352,49  | 7.276,42          | 5.457,32          | 12.733,74 | 18.086,22    |
| GRUPPO A | BRASILE/AM/BRASILIA                | 7.136,65  | 9.797,64          | 7.348,23          | 17.145,86 | 24.282,51    |
| GRUPPO A | BRASILE/CG I/SAN PAOLO             | 12.489,14 | 16.595,34         | 12.446,51         | 29.041,85 | 41.530,99    |
| GRUPPO A | BRASILE/CG/CURTIBA                 | 3.568,33  | 4.499,89          | 3.374,92          | 7.874,81  | 11.443,14    |
| GRUPPO A | BRASILE/CG/PORTO ALEGRE            | 4.460,41  | 6.095,60          | 4.571,70          | 10.667,30 | 15.127,70    |
| GRUPPO A | BRASILE/CG/RIO DE JANEIRO          | 6.244,57  | 8.457,24          | 6.342,93          | 14.800,18 | 21.044,74    |
| GRUPPO A | BRASILE/CO/RECIFE                  | 1.784,16  | 2.425,47          | 1.819,11          | 4.244,58  | 6.028,74     |
| GRUPPO A | BRASILE/IC/RIO DE JANEIRO          | 1.784,16  | 2.106,33          | 1.579,75          | 3.686,08  | 5.470,24     |
| GRUPPO A | BRASILE/IC/SAN PAOLO               | 892,08    | 861,68            | 646,26            | 1.507,94  | 2.400,02     |
| GRUPPO A | CANADA/AM/OTTAWA                   | 5.352,49  | 6.701,97          | 5.026,47          | 11.728,44 | 17.080,93    |
| GRUPPO A | CANADA/CG I/TORONTO                | 8.028,73  | 10.531,66         | 7.898,75          | 18.430,41 | 26.459,14    |
| GRUPPO A | CANADA/CG/MONTREAL                 | 3.568,33  | 4.467,98          | 3.350,98          | 7.818,96  | 11.387,29    |
| GRUPPO A | CANADA/CG/VANCOUVER                | 2.676,24  | 3.319,07          | 2.489,30          | 5.808,37  | 8.484,61     |
| GRUPPO A | CANADA/IC/MONTREAL                 | 892,08    | 925,51            | 694,13            | 1.619,64  | 2.511,72     |
| GRUPPO A | CANADA/IC/TORONTO                  | 892,08    | 1.180,82          | 885,62            | 2.066,44  | 2.958,52     |
| GRUPPO A | CIPRO/AM/NICOSIA                   | 3.568,33  | 4.819,03          | 3.614,27          | 8.433,31  | 12.001,63    |
| GRUPPO A | CONSIGLIO D'EUROPA/RDP/STRASBURGO  | 2.676,24  | 3.287,15          | 2.465,37          | 5.752,52  | 8.428,76     |
| GRUPPO A | FRANCIA/AM/PARIGI                  | 1.784,16  | 2.393,56          | 1.795,17          | 4.188,73  | 5.972,89     |
| GRUPPO A | FRANCIA/CG/LIONE                   | 13.381,22 | 17.808,08         | 13.356,06         | 31.164,14 | 44.545,36    |
| GRUPPO A | FRANCIA/CG/MARSIGLIA               | 9.812,89  | 13.372,02         | 10.029,01         | 23.401,03 | 33.213,93    |
| GRUPPO A | FRANCIA/CG/METZ                    | 11.597,06 | 15.478,35         | 11.608,76         | 27.087,11 | 38.684,17    |
| GRUPPO A | FRANCIA/CG/NIZZA                   | 2.676,24  | 3.638,21          | 2.728,66          | 6.366,87  | 9.043,11     |
| GRUPPO A | FRANCIA/CG/PARIGI                  | 8.920,81  | 12.191,20         | 9.143,40          | 21.334,59 | 30.255,41    |
| GRUPPO A | FRANCIA/CO I/TOLOSA                | 5.352,49  | 7.276,42          | 5.457,32          | 12.733,74 | 18.086,22    |
| GRUPPO A | FRANCIA/IC/PARIGI                  | 5.352,49  | 6.063,68          | 4.547,76          | 10.611,45 | 15.963,93    |
| GRUPPO A | FRANCIA/SEZ. IC/STRASBURGO         | 3.568,33  | 4.882,86          | 3.662,15          | 8.545,01  | 12.113,33    |
| GRUPPO A | GERMANIA/AC/WOLFSBURG              | 892,08    | 1.212,74          | 909,55            | 2.122,29  | 3.014,37     |
| GRUPPO A | GERMANIA/AM/BERLINO                | 2.676,24  | 3.574,38          | 2.680,79          | 6.255,17  | 8.931,41     |
| GRUPPO A | GERMANIA/CG I/FRANCOFORTE SUL MENO | 11.597,06 | 14.776,24         | 11.082,18         | 25.858,42 | 37.455,48    |
| GRUPPO A | GERMANIA/CG I/MONACO DI BAVIERA    | 6.244,57  | 7.499,82          | 5.624,86          | 13.124,68 | 19.369,25    |
| GRUPPO A | GERMANIA/CG/COLONIA                | 11.597,06 | 15.414,52         | 11.560,89         | 26.975,41 | 38.572,47    |

| GRUPPO   | SEDE  | Tabella A |                   | Tabella B         |           | Assegnazione |
|----------|---|-----------|-------------------|-------------------|-----------|--------------|
|          |   | Indennità | Produttività org. | Produttività ind. | Totale    |              |
| GRUPPO A | GERMANIA/CG/HANNOVER  | 4.460,41  | 5.712,63          | 4.284,47          | 9.997,10  | 14.457,51    |
| GRUPPO A | GERMANIA/CG/STOCCARDA   | 13.381,22 | 17.074,06         | 12.805,54         | 29.879,60 | 43.260,82    |
| GRUPPO A | GERMANIA/CO/DORTMUND  | 1.784,16  | 2.457,39          | 1.843,04          | 4.300,43  | 6.084,59     |
| GRUPPO A | GERMANIA/CO/FRIBURGO  | 6.244,57  | 7.818,96          | 5.864,22          | 13.683,18 | 19.927,75    |
| GRUPPO A | GERMANIA/IC/BERLINO   | 892,08    | 1.212,74          | 909,55            | 2.122,29  | 3.014,37     |
| GRUPPO A | GERMANIA/IC/COLOMIA   | 1.784,16  | 2.425,47          | 1.819,11          | 4.244,58  | 6.028,74     |
| GRUPPO A | GERMANIA/IC/MONACO DI BAVIERA   | 892,08    | 1.244,65          | 933,49            | 2.178,14  | 3.070,22     |
| GRUPPO A | GERMANIA/IC/STOCCARDA   | 892,08    | 893,60            | 670,20            | 1.563,79  | 2.455,87     |
| GRUPPO A | GERMANIA/SEZ. IC/AMBURGO  | 1.784,16  | 2.170,16          | 1.627,62          | 3.797,78  | 5.581,94     |
| GRUPPO A | GERMANIA/SEZ. IC/FRANCOFORTE SUL MENO                                 | 892,08    | 861,68            | 646,26            | 1.507,94  | 2.400,02     |
| GRUPPO A | GIAPPONE/AM/TOKYO   | 1.784,16  | 2.138,25          | 1.603,68          | 3.741,93  | 5.526,09     |
| GRUPPO A | GRECIA/AM/ATENE   | 8.028,73  | 10.372,09         | 7.779,07          | 18.151,16 | 26.179,89    |
| GRUPPO A | GRECIA/IC/ATENE   | 4.460,41  | 5.489,23          | 4.116,92          | 9.606,15  | 14.066,56    |
| GRUPPO A | GRECIA/IC/SALONICCO   | 892,08    | 1.212,74          | 909,55            | 2.122,29  | 3.014,37     |
| GRUPPO A | IRLANDA/AM/DUBLINO  | 1.784,16  | 2.425,47          | 1.819,11          | 4.244,58  | 6.028,74     |
| GRUPPO A | MALTA/AM/LA VALLETTA  | 2.676,24  | 3.606,30          | 2.704,72          | 6.311,02  | 8.987,26     |
| GRUPPO A | MONACO/AM/MONACO  | 1.784,16  | 2.425,47          | 1.819,11          | 4.244,58  | 6.028,74     |
| GRUPPO A | NORVEGIA/AM/OSLO  | 2.676,24  | 3.606,30          | 2.704,72          | 6.311,02  | 8.987,26     |
| GRUPPO A | ORGANIZZAZIONE PER LA COOPERAZIONE E LO SVILUPPO ECONOMICO (OCSE)/RDF | 892,08    | 1.212,74          | 909,55            | 2.122,29  | 3.014,37     |
| GRUPPO A | ORGANIZZAZIONI INTERNAZIONALI/RDP/VIENNA                              | 1.784,16  | 2.361,65          | 1.771,23          | 4.132,88  | 5.917,04     |
| GRUPPO A | ORGANIZZAZIONI INTERNAZIONALI/RP/GINEVRA                              | 4.460,41  | 5.999,86          | 4.499,89          | 10.499,75 | 14.960,15    |
| GRUPPO A | PAESI BASSI/AM/L'AJA  | 6.244,57  | 8.106,19          | 6.079,64          | 14.185,83 | 20.430,40    |
| GRUPPO A | PAESI BASSI/CG/AMSTERDAM  | 2.676,24  | 3.638,21          | 2.728,66          | 6.366,87  | 9.043,11     |
| GRUPPO A | PORTOGALLO/AM/LISBONA   | 4.460,41  | 5.840,28          | 4.380,21          | 10.220,50 | 14.680,90    |
| GRUPPO A | PORTOGALLO/IC/LISBONA   | 2.676,24  | 3.382,90          | 2.537,17          | 5.920,07  | 8.596,31     |
| GRUPPO A | REGNO UNITO/AM/LONDRA   | 8.920,81  | 12.063,54         | 9.047,65          | 21.111,19 | 30.032,01    |
| GRUPPO A | REGNO UNITO/CG/EDIMBURGO  | 2.676,24  | 3.638,21          | 2.728,66          | 6.366,87  | 9.043,11     |
| GRUPPO A | REGNO UNITO/CG/LONDRA   | 20.517,87 | 25.946,18         | 19.459,64         | 45.405,82 | 65.923,69    |
| GRUPPO A | REGNO UNITO/IC/EDIMBURGO  | 892,08    | 1.244,65          | 933,49            | 2.178,14  | 3.070,22     |
| GRUPPO A | REGNO UNITO/IC/LONDRA   | 4.460,41  | 5.106,26          | 3.829,69          | 8.935,95  | 13.396,36    |
| GRUPPO A | SVEZIA/AM/STOCCOLMA   | 2.676,24  | 3.638,21          | 2.728,66          | 6.366,87  | 9.043,11     |

| GRUPPO   | SEDE                                     | Tabella A         |                   | Tabella B         |                   | Totale              | Assegnazione |
|----------|--|-------------------|-------------------|-------------------|-------------------|---------------------|--------------|
|          |  | Indennità         | Produttività org. | Produttività ind. |                   |                     |              |
| GRUPPO A | SVIZZERA/AC/NEUCHATEL                    | 892,08            | 1.212,74          | 909,55            | 2.122,29          | 3.014,37            |              |
| GRUPPO A | SVIZZERA/AM/BERNA                        | 892,08            | 1.180,82          | 885,62            | 2.066,44          | 2.958,52            |              |
| GRUPPO A | SVIZZERA/CG I/LUGANO                     | 1.784,16          | 1.787,19          | 1.340,39          | 3.127,58          | 4.911,75            |              |
| GRUPPO A | SVIZZERA/CG I/ZURIGO                     | 5.352,49          | 7.308,33          | 5.481,25          | 12.789,59         | 18.142,07           |              |
| GRUPPO A | SVIZZERA/CG/GINEVRA                      | 4.460,41          | 6.095,60          | 4.571,70          | 10.667,30         | 15.127,70           |              |
| GRUPPO A | SVIZZERA/CO I/SAN GALLO                  | 892,08            | 893,60            | 670,20            | 1.563,79          | 2.455,87            |              |
| GRUPPO A | SVIZZERA/CO/BASILEA                      | 4.460,41          | 5.808,37          | 4.356,28          | 10.164,65         | 14.625,06           |              |
| GRUPPO A | UNESCO/RDP/PARIGI                        | 892,08            | 1.244,65          | 933,49            | 2.178,14          | 3.070,22            |              |
|          | <b>Totale Gruppo A</b>                   | <b>306.875,97</b> | <b>399.788,23</b> | <b>299.841,18</b> | <b>699.629,41</b> | <b>1.006.505,38</b> |              |
| GRUPPO B | AUSTRALIA/AM/CANBERRA                    | 1.656,72          | 2.233,99          | 1.675,49          | 3.909,48          | 5.566,20            |              |
| GRUPPO B | AUSTRALIA/CG/MELBOURNE                   | 1.656,72          | 2.233,99          | 1.675,49          | 3.909,48          | 5.566,20            |              |
| GRUPPO B | AUSTRALIA/CG/SYDNEY                      | 5.798,53          | 7.787,05          | 5.840,28          | 13.627,33         | 19.425,86           |              |
| GRUPPO B | AUSTRALIA/CO/ADELAIDE                    | 3.313,44          | 3.159,50          | 2.369,62          | 5.529,12          | 8.842,57            |              |
| GRUPPO B | AUSTRALIA/CO/BRISBANE                    | 1.656,72          | 2.233,99          | 1.675,49          | 3.909,48          | 5.566,20            |              |
| GRUPPO B | AUSTRALIA/CO/PERTH                       | 2.485,08          | 3.382,90          | 2.537,17          | 5.920,07          | 8.405,15            |              |
| GRUPPO B | AUSTRALIA/IC/SYDNEY                      | 2.485,08          | 2.712,70          | 2.034,53          | 4.747,23          | 7.232,31            |              |
| GRUPPO B | BELGIO/AM/BRUXELLES                      | 14.910,50         | 19.116,56         | 14.337,42         | 33.453,98         | 48.364,48           |              |
| GRUPPO B | BELGIO/CG/CHARLEROI                      | 12.425,42         | 16.723,00         | 12.542,25         | 29.265,25         | 41.690,67           |              |
| GRUPPO B | BELGIO/IC/BRUXELLES                      | 1.656,72          | 2.265,90          | 1.699,43          | 3.965,33          | 5.622,05            |              |
| GRUPPO B | BELGIO/VC/MONS                           | 1.656,72          | 2.233,99          | 1.675,49          | 3.909,48          | 5.566,20            |              |
| GRUPPO B | CONSIGLIO ATLANTICO/RDP/BRUXELLES        | 2.485,08          | 3.319,07          | 2.489,30          | 5.808,37          | 8.293,45            |              |
| GRUPPO B | DANIMARCA/AM/COPENAGHEN                  | 3.313,44          | 3.510,55          | 2.632,92          | 6.143,47          | 9.456,91            |              |
| GRUPPO B | DANIMARCA/IC/COPENAGHEN                  | 1.656,72          | 1.595,71          | 1.196,78          | 2.792,49          | 4.449,21            |              |
| GRUPPO B | EX REP. JUGOSLAVA DI MACEDONIA/AM/SKOPJE | 828,36            | 1.085,08          | 813,81            | 1.898,89          | 2.727,25            |              |
| GRUPPO B | FINLANDIA/AM/HELSINKI                    | 2.485,08          | 3.319,07          | 2.489,30          | 5.808,37          | 8.293,45            |              |
| GRUPPO B | L'UNIONE EUROPEA/RDP/BRUXELLES           | 9.940,33          | 11.999,71         | 8.999,78          | 20.999,49         | 30.939,83           |              |
| GRUPPO B | LUSSEMBURGO/AM/LUSSEMBURGO               | 3.313,44          | 4.085,01          | 3.063,76          | 7.148,76          | 10.462,21           |              |
| GRUPPO B | POLONIA/IC/VARSAVIA                      | 3.313,44          | 3.542,47          | 2.656,85          | 6.199,32          | 9.512,76            |              |
| GRUPPO B | POLONIA/SEZ. IC/GRACOVIA                 | 828,36            | 829,77            | 622,33            | 1.452,09          | 2.280,45            |              |
| GRUPPO B | REPUBBLICA CECA/AM/PRAGA                 | 828,36            | 1.116,99          | 837,75            | 1.954,74          | 2.783,10            |              |
| GRUPPO B | SPAGNA/AM/MADRID                         | 9.111,97          | 12.031,62         | 9.023,72          | 21.055,34         | 30.167,32           |              |



| GRUPPO   | SEDE                                 | Tabella A         |                   | Tabella B         |                   | Assegnazione      |
|----------|--------------------------------------|-------------------|-------------------|-------------------|-------------------|-------------------|
|          |                                      | Indennità         | Produttività org. | Produttività ind. | Totale            |                   |
| GRUPPO B | SPAGNA/CG/BARCELLONA                 | 2.485,08          | 3.350,98          | 2.513,24          | 5.864,22          | 8.349,30          |
| GRUPPO B | SPAGNA/IC/MADRID                     | 828,36            | 797,85            | 598,39            | 1.396,24          | 2.224,60          |
| GRUPPO B | SUD AFRICA/AM/PRETORIA               | 3.313,44          | 4.148,84          | 3.111,63          | 7.260,46          | 10.573,91         |
| GRUPPO B | SUD AFRICA/CG/JOHANNESBURG           | 7.455,25          | 8.776,38          | 6.582,29          | 15.358,67         | 22.813,92         |
| GRUPPO B | SUD AFRICA/CO/CAPE TOWN              | 1.656,72          | 2.233,99          | 1.675,49          | 3.909,48          | 5.566,20          |
| GRUPPO B | TURCHIA/AM/ANKARA                    | 4.141,81          | 5.361,57          | 4.021,18          | 9.382,75          | 13.524,56         |
| GRUPPO B | TURCHIA/CG/ISTANBUL                  | 5.798,53          | 6.829,62          | 5.122,22          | 11.951,84         | 17.750,37         |
| GRUPPO B | TURCHIA/CO/SMIRNE                    | 2.485,08          | 3.414,81          | 2.561,11          | 5.975,92          | 8.461,00          |
| GRUPPO B | TURCHIA/IC/ISTANBUL                  | 828,36            | 1.116,99          | 837,75            | 1.954,74          | 2.783,10          |
|          | <b>Totale Gruppo B</b>               | <b>116.798,93</b> | <b>146.549,66</b> | <b>109.912,24</b> | <b>256.461,90</b> | <b>373.260,83</b> |
| GRUPPO C | BULGARIA/AM/SOFIA                    | 764,64            | 1.053,17          | 789,87            | 1.843,04          | 2.607,68          |
| GRUPPO C | CROAZIA/AM/ZAGABRIA                  | 5.352,49          | 7.404,08          | 5.553,06          | 12.957,13         | 18.309,62         |
| GRUPPO C | CROAZIA/CO/SPALATO                   | 764,64            | 1.053,17          | 789,87            | 1.843,04          | 2.607,68          |
| GRUPPO C | EGITTO/AM/IL CAIRO                   | 3.823,21          | 4.946,69          | 3.710,02          | 8.656,71          | 12.479,91         |
| GRUPPO C | EGITTO/CO/ALESSANDRIA                | 3.823,21          | 4.850,95          | 3.638,21          | 8.489,16          | 12.312,36         |
| GRUPPO C | FEDERAZIONE RUSSA/AM/MOSCA           | 2.293,92          | 2.521,22          | 1.890,91          | 4.412,13          | 6.706,05          |
| GRUPPO C | FEDERAZIONE RUSSA/CG/MOSCA           | 2.293,92          | 2.489,30          | 1.866,98          | 4.356,28          | 6.650,20          |
| GRUPPO C | FILIPPINE/AM/MANILA                  | 764,64            | 1.085,08          | 813,81            | 1.898,89          | 2.663,53          |
| GRUPPO C | MAROCCO/AM/RABAT                     | 1.529,28          | 2.106,33          | 1.579,75          | 3.686,08          | 5.215,36          |
| GRUPPO C | MAROCCO/CG/CASABLANCA                | 764,64            | 734,02            | 550,52            | 1.284,54          | 2.049,18          |
| GRUPPO C | NAZIONI UNITE (ONU)/RDP/NEW YORK     | 5.352,49          | 6.989,19          | 5.241,89          | 12.231,09         | 17.583,58         |
| GRUPPO C | REPUBBLICA DI SERBIA/AM/BELGRADO     | 3.823,21          | 4.946,69          | 3.710,02          | 8.656,71          | 12.479,91         |
| GRUPPO C | REPUBBLICA DI SERBIA/IC/BELGRADO     | 2.293,92          | 2.585,04          | 1.938,78          | 4.523,83          | 6.817,75          |
| GRUPPO C | ROMANIA/IC/BUCCAREST                 | 1.529,28          | 1.531,88          | 1.148,91          | 2.680,79          | 4.210,07          |
| GRUPPO C | SLOVENIA/AM/LUBIANA                  | 764,64            | 1.053,17          | 789,87            | 1.843,04          | 2.607,68          |
| GRUPPO C | STATI UNITI D'AMERICA/AM/WASHINGTON  | 4.587,85          | 6.319,00          | 4.739,25          | 11.058,24         | 15.646,09         |
| GRUPPO C | STATI UNITI D'AMERICA/CG I/NEW YORK  | 8.411,05          | 11.584,83         | 8.688,62          | 20.273,45         | 28.684,50         |
| GRUPPO C | STATI UNITI D'AMERICA/CG/FILADELFA   | 2.293,92          | 3.127,58          | 2.345,69          | 5.473,27          | 7.767,20          |
| GRUPPO C | STATI UNITI D'AMERICA/CG/HOUSTON     | 2.293,92          | 2.840,36          | 2.130,27          | 4.970,62          | 7.264,55          |
| GRUPPO C | STATI UNITI D'AMERICA/CG/LOS ANGELES | 7.646,41          | 10.212,52         | 7.659,39          | 17.871,91         | 25.518,32         |
| GRUPPO C | STATI UNITI D'AMERICA/CG/MIAMI       | 3.823,21          | 5.329,66          | 3.997,24          | 9.326,90          | 13.150,11         |

| GRUPPO   | SEDE                                   | Tabella A        |                   | Tabella B         |                   | Totale            | Assegnazione |
|----------|--|------------------|-------------------|-------------------|-------------------|-------------------|--------------|
|          |  | Indennità        | Produttività org. | Produttività ind. | Totale            |                   |              |
| GRUPPO C | STATI UNITI D'AMERICA/CG/SAN FRANCISCO | 764,64           | 1.053,17          | 789,87            | 1.843,04          | 2.607,68          |              |
| GRUPPO C | STATI UNITI D'AMERICA/CO /DETROIT      | 3.058,56         | 4.244,58          | 3.183,43          | 7.428,01          | 10.486,58         |              |
| GRUPPO C | STATI UNITI D'AMERICA/CO/NEWARK        | 764,64           | 1.021,25          | 765,94            | 1.787,19          | 2.551,83          |              |
| GRUPPO C | STATI UNITI D'AMERICA/IC/CHICAGO       | 764,64           | 765,94            | 574,45            | 1.340,39          | 2.105,03          |              |
| GRUPPO C | STATI UNITI D'AMERICA/IC/NEW YORK      | 3.058,56         | 3.893,52          | 2.920,14          | 6.813,67          | 9.872,23          |              |
| GRUPPO C | THAILANDIA/AM/BANGKOK                  | 764,64           | 1.053,17          | 789,87            | 1.843,04          | 2.607,68          |              |
| GRUPPO C | TUNISIA/AM/TUNISI                      | 6.117,13         | 8.106,19          | 6.079,64          | 14.185,83         | 20.302,96         |              |
| GRUPPO C | TUNISIA/IC/TUNISI                      | 1.529,28         | 2.138,25          | 1.603,68          | 3.741,93          | 5.271,21          |              |
| GRUPPO C | UNGHERIA/AM/BUDAPEST                   | 2.293,92         | 3.223,33          | 2.417,49          | 5.640,82          | 7.934,74          |              |
| GRUPPO C | UNGHERIA/IC/BUDAPEST                   | 1.529,28         | 2.138,25          | 1.603,68          | 3.741,93          | 5.271,21          |              |
| GRUPPO C | VENEZUELA/AM/CARACAS                   | 2.293,92         | 3.127,58          | 2.345,69          | 5.473,27          | 7.767,20          |              |
| GRUPPO C | VENEZUELA/CG/CARACAS                   | 5.352,49         | 7.021,11          | 5.265,83          | 12.286,94         | 17.639,43         |              |
| GRUPPO C | VENEZUELA/CO/MARACAIBO                 | 1.529,28         | 2.106,33          | 1.579,75          | 3.686,08          | 5.215,36          |              |
| GRUPPO C | VENEZUELA/IC/CARACAS                   | 764,64           | 1.085,08          | 813,81            | 1.898,89          | 2.663,53          |              |
|          | <b>Totale Gruppo C</b>                 | <b>95.580,14</b> | <b>125.741,65</b> | <b>94.306,24</b>  | <b>220.047,89</b> | <b>315.628,03</b> |              |
| GRUPPO D | ALGERIA/AM/ALGERI                      | 1.911,60         | 2.616,96          | 1.962,72          | 4.579,68          | 6.491,28          |              |
| GRUPPO D | ALGERIA/IC/ALGERI                      | 637,20           | 1.021,25          | 765,94            | 1.787,19          | 2.424,39          |              |
| GRUPPO D | ARABIA SAUDITA/CG/GEDDA                | 2.548,80         | 3.957,35          | 2.968,01          | 6.925,36          | 9.474,17          |              |
| GRUPPO D | ARGENTINA/AC/LOMAS DE ZAMORA           | 1.911,60         | 2.616,96          | 1.962,72          | 4.579,68          | 6.491,28          |              |
| GRUPPO D | ARGENTINA/AC/MORON                     | 2.548,80         | 2.999,93          | 2.249,95          | 5.249,87          | 7.798,68          |              |
| GRUPPO D | ARGENTINA/AM/BUENOS AIRES              | 6.372,01         | 9.797,64          | 7.348,23          | 17.145,86         | 23.517,87         |              |
| GRUPPO D | ARGENTINA/CG/BAHIA BLANCA              | 3.186,00         | 4.276,49          | 3.207,37          | 7.483,86          | 10.669,87         |              |
| GRUPPO D | ARGENTINA/CG/BUENOS AIRES              | 8.920,81         | 13.212,45         | 9.909,34          | 23.121,78         | 32.042,60         |              |
| GRUPPO D | ARGENTINA/CG/CORDOBA                   | 3.186,00         | 4.659,46          | 3.494,60          | 8.154,06          | 11.340,06         |              |
| GRUPPO D | ARGENTINA/CG/LA PLATA                  | 5.097,61         | 7.595,56          | 5.696,67          | 13.292,23         | 18.389,84         |              |
| GRUPPO D | ARGENTINA/CG/ROSARIO                   | 2.548,80         | 3.957,35          | 2.968,01          | 6.925,36          | 9.474,17          |              |
| GRUPPO D | ARGENTINA/CO /MENDOZA                  | 1.911,60         | 2.999,93          | 2.249,95          | 5.249,87          | 7.161,48          |              |
| GRUPPO D | ARGENTINA/CO/MAR DEL PLATA             | 3.823,21         | 5.999,86          | 4.499,89          | 10.499,75         | 14.322,95         |              |
| GRUPPO D | ARGENTINA/IC/BUENOS AIRES              | 1.274,40         | 1.372,31          | 1.029,23          | 2.401,54          | 3.675,94          |              |
| GRUPPO D | ARGENTINA/IC/CORDOBA                   | 637,20           | 1.021,25          | 765,94            | 1.787,19          | 2.424,39          |              |
| GRUPPO D | BOLIVIA/AM/LA PAZ                      | 1.911,60         | 2.936,10          | 2.202,07          | 5.138,17          | 7.049,78          |              |



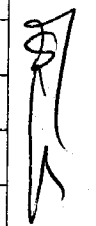



ALLEGATO 1

| GRUPPO   | SEDE                                 | Tabella A |                   |                   | Tabella B |              |  |
|----------|--------------------------------------|-----------|-------------------|-------------------|-----------|--------------|--|
|          |                                      | Indennità | Produttività org. | Produttività ind. | Totale    | Assegnazione |  |
| GRUPPO D | CAMERUN/AM/YAOUNDE'                  | 1.911,60  | 2.999,93          | 2.249,95          | 5.249,87  | 7.161,48     |  |
| GRUPPO D | CILE/AM/SANTIAGO                     | 6.372,01  | 9.542,32          | 7.156,74          | 16.699,07 | 23.071,07    |  |
| GRUPPO D | CILE/IC/SANTIAGO                     | 637,20    | 989,34            | 742,00            | 1.731,34  | 2.368,54     |  |
| GRUPPO D | COLOMBIA/AM/BOGOTA'                  | 3.823,21  | 5.616,89          | 4.212,66          | 9.829,55  | 13.652,76    |  |
| GRUPPO D | COSTA RICA/AM/SAN JOSE' DE COSTARICA | 1.274,40  | 1.659,53          | 1.244,65          | 2.904,19  | 4.178,59     |  |
| GRUPPO D | ECUADOR/AM/QUITO                     | 1.911,60  | 2.936,10          | 2.202,07          | 5.138,17  | 7.049,78     |  |
| GRUPPO D | EL SALVADOR/AM/SAN SALVADOR          | 1.911,60  | 2.936,10          | 2.202,07          | 5.138,17  | 7.049,78     |  |
| GRUPPO D | EMIRATI ARABI UNITI/AM/ABU DHABI     | 637,20    | 989,34            | 742,00            | 1.731,34  | 2.368,54     |  |
| GRUPPO D | ERITREA/AM/ASMARA                    | 3.186,00  | 4.882,86          | 3.662,15          | 8.545,01  | 11.731,01    |  |
| GRUPPO D | ETIOPIA/AM/ADDIS ABEBA               | 3.186,00  | 4.946,69          | 3.710,02          | 8.656,71  | 11.842,71    |  |
| GRUPPO D | ETIOPIA/IC/ADDIS ABEBA               | 1.274,40  | 1.691,45          | 1.268,59          | 2.960,04  | 4.234,44     |  |
| GRUPPO D | GERUSALEMME/CG I/GERUSALEMME         | 1.274,40  | 2.010,59          | 1.507,94          | 3.518,53  | 4.792,93     |  |
| GRUPPO D | GIORDANIA/AM/AMMAN                   | 1.911,60  | 2.936,10          | 2.202,07          | 5.138,17  | 7.049,78     |  |
| GRUPPO D | GUATEMALA/AM/CITTA' DI GUATEMALA     | 2.548,80  | 3.319,07          | 2.489,30          | 5.808,37  | 8.357,17     |  |
| GRUPPO D | INDIA/AM/NEW DELHI                   | 1.911,60  | 2.999,93          | 2.249,95          | 5.249,87  | 7.161,48     |  |
| GRUPPO D | INDIA/CG/CALCUTTA                    | 2.548,80  | 3.319,07          | 2.489,30          | 5.808,37  | 8.357,17     |  |
| GRUPPO D | IRAN/AM/TEHERAN                      | 1.274,40  | 2.010,59          | 1.507,94          | 3.518,53  | 4.792,93     |  |
| GRUPPO D | ISRAELE/AM/TEL AVIV                  | 3.823,21  | 5.936,03          | 4.452,02          | 10.388,05 | 14.211,25    |  |
| GRUPPO D | ISRAELE/IC/TEL AVIV                  | 637,20    | 989,34            | 742,00            | 1.731,34  | 2.368,54     |  |
| GRUPPO D | KENIA/AM/NAIROBI                     | 1.911,60  | 2.968,01          | 2.226,01          | 5.194,02  | 7.105,63     |  |
| GRUPPO D | KENIA/IC/NAIROBI                     | 1.274,40  | 2.010,59          | 1.507,94          | 3.518,53  | 4.792,93     |  |
| GRUPPO D | KUWAIT/AM/AL KUWAIT                  | 1.911,60  | 2.648,87          | 1.986,65          | 4.635,53  | 6.547,13     |  |
| GRUPPO D | LIBANO/AM/BEIRUT                     | 1.911,60  | 2.999,93          | 2.249,95          | 5.249,87  | 7.161,48     |  |
| GRUPPO D | LIBANO/IC/BEIRUT                     | 637,20    | 1.021,25          | 765,94            | 1.787,19  | 2.424,39     |  |
| GRUPPO D | LIBIA/AM/TRIPOLI                     | 637,20    | 702,11            | 526,58            | 1.228,69  | 1.865,89     |  |
| GRUPPO D | LIBIA/CG/BENGASI                     | 637,20    | 702,11            | 526,58            | 1.228,69  | 1.865,89     |  |
| GRUPPO D | LIBIA/CG/TRIPOLI                     | 1.911,60  | 2.999,93          | 2.249,95          | 5.249,87  | 7.161,48     |  |
| GRUPPO D | MESSICO/AM/CITTA' DEL MESSICO        | 2.548,80  | 3.957,35          | 2.968,01          | 6.925,36  | 9.474,17     |  |
| GRUPPO D | MESSICO/IC/CITTA' DEL MESSICO        | 1.274,40  | 1.723,36          | 1.292,52          | 3.015,88  | 4.290,29     |  |
| GRUPPO D | MOZAMBICO/AM/MAPUTO                  | 637,20    | 1.021,25          | 765,94            | 1.787,19  | 2.424,39     |  |
| GRUPPO D | NICARAGUA/AM/MANAGUA                 | 637,20    | 989,34            | 742,00            | 1.731,34  | 2.368,54     |  |

| GRUPPO                 | SEDE   | Tabella A         |                   | Tabella B         |                     | Assegnazione        |
|------------------------|--|-------------------|-------------------|-------------------|---------------------|---------------------|
|                        |  | Indennità         | Produttività org. | Produttività ind. | Totale              |                     |
| GRUPPO D               | NIGERIA/AM/ABUJA                             | 637,20            | 989,34            | 742,00            | 1.731,34            | 2.368,54            |
| GRUPPO D               | NUOVA ZELANDA/AM/WELLINGTON                  | 1.911,60          | 2.712,70          | 2.034,53          | 4.747,23            | 6.658,83            |
| GRUPPO D               | PAKISTAN/AM/ISLAMABAD                        | 637,20            | 1.021,25          | 765,94            | 1.787,19            | 2.424,39            |
| GRUPPO D               | PANAMA/AM/PANAMA                             | 637,20            | 989,34            | 742,00            | 1.731,34            | 2.368,54            |
| GRUPPO D               | PERU/AM/LIMA                                 | 6.372,01          | 9.574,24          | 7.180,68          | 16.754,92           | 23.126,92           |
| GRUPPO D               | QATAR/AM/DOHA                                | 637,20            | 989,34            | 742,00            | 1.731,34            | 2.368,54            |
| GRUPPO D               | REPUBBLICA DEMOCRATICA DEL CONGO/AM/KINSHASA | 1.911,60          | 2.648,87          | 1.986,65          | 4.635,53            | 6.547,13            |
| GRUPPO D               | REPUBBLICA DOMINICANA/AM/SANTO DOMINGO       | 1.911,60          | 2.361,65          | 1.771,23          | 4.132,88            | 6.044,48            |
| GRUPPO D               | REPUBBLICA POPOLARE CINESE/AM/PECHINO        | 3.823,21          | 4.436,06          | 3.327,05          | 7.763,11            | 11.586,32           |
| GRUPPO D               | REPUBBLICA POPOLARE CINESE/CG I/SHANGHAI     | 2.548,80          | 3.446,73          | 2.585,04          | 6.031,77            | 8.580,57            |
| GRUPPO D               | REPUBBLICA POPOLARE CINESE/CG/CANTON         | 1.911,60          | 2.010,59          | 1.507,94          | 3.518,53            | 5.430,13            |
| GRUPPO D               | REPUBBLICA POPOLARE CINESE/CG/HONG KONG      | 637,20            | 989,34            | 742,00            | 1.731,34            | 2.368,54            |
| GRUPPO D               | REPUBBLICA POPOLARE CINESE/IC/PECHINO        | 2.548,80          | 3.382,90          | 2.537,17          | 5.920,07            | 8.468,87            |
| GRUPPO D               | SENEGAL/AM/DAKAR                             | 1.911,60          | 2.999,93          | 2.249,95          | 5.249,87            | 7.161,48            |
| GRUPPO D               | SIRIA/AM/DAMASCO                             | 1.274,40          | 2.010,59          | 1.507,94          | 3.518,53            | 4.792,93            |
| GRUPPO D               | SRI LANKA/AM/COLOMBO                         | 1.274,40          | 1.978,68          | 1.484,01          | 3.462,68            | 4.737,08            |
| GRUPPO D               | SUDAN/AM/KHARTOUM                            | 2.548,80          | 3.606,30          | 2.704,72          | 6.311,02            | 8.859,82            |
| GRUPPO D               | TANZANIA/AM/DAR-ES-SALAAM                    | 1.274,40          | 1.978,68          | 1.484,01          | 3.462,68            | 4.737,08            |
| GRUPPO D               | UGANDA/AM/KAMPALA                            | 2.548,80          | 3.957,35          | 2.968,01          | 6.925,36            | 9.474,17            |
| GRUPPO D               | URUGUAY/AM/MONTEVIDEO                        | 1.911,60          | 2.968,01          | 2.226,01          | 5.194,02            | 7.105,63            |
| GRUPPO D               | URUGUAY/CO/MONTEVIDEO                        | 3.186,00          | 4.627,55          | 3.470,66          | 8.098,21            | 11.284,21           |
| GRUPPO D               | URUGUAY/IC/MONTEVIDEO                        | 637,20            | 989,34            | 742,00            | 1.731,34            | 2.368,54            |
| GRUPPO D               | ZAMBIA/AM/LUSAKA                             | 1.911,60          | 2.968,01          | 2.226,01          | 5.194,02            | 7.105,63            |
| GRUPPO D               | ZIMBABWE/AM/HARARE                           | 1.911,60          | 3.031,84          | 2.273,88          | 5.305,72            | 7.217,33            |
| <b>Totale Gruppo D</b> |  | <b>152.928,22</b> | <b>224.164,81</b> | <b>168.123,61</b> | <b>392.288,42</b>   | <b>545.216,64</b>   |
| <b>Totale generale</b> |  | <b>672.183,26</b> | <b>896.244,35</b> | <b>672.183,26</b> | <b>1.568.427,62</b> | <b>2.240.610,88</b> |

**Allegato 2**

| <b>GRUPPO A</b>   | <b>GRUPPO B</b> | <b>GRUPPO C</b> | <b>GRUPPO D</b> |
|-------------------|-----------------|-----------------|-----------------|
| Germania          | Belgio          | Romania         | Argentina       |
| Francia           | Australia       | Venezuela       | Bolivia         |
| Regno Unito       | Danimarca       | Egitto          | Uganda          |
| Canada            | Turchia         | Tunisia         | Cile            |
| Paesi Bassi       | Spagna          | Croazia         | Colombia        |
| Austria           | Sud Africa      | Serbia          | Costarica       |
| Cipro             | Finlandia       | Russia          | Cuba            |
| Svezia            | Polonia         | Marocco         | Ecuador         |
| Irlanda           | Macedonia       | Filippine       | El Salvador     |
| San Marino        | Repubblica Ceca | Ungheria        | Guatemala       |
| Monaco Principato | Lussemburgo     | Slovenia        | Honduras        |
| Malta             |                 | Malesia         | Messico         |
| Norvegia          |                 | Thailandia      | Nicaragua       |
| Portogallo        |                 | Bulgaria        | Panama          |
| Svizzera          |                 | Stati Uniti     | Perù            |
| Giappone          |                 |                 | Rep. Dominicana |
| Grecia            |                 |                 | Uruguay         |
| Brasile           |                 |                 | Nuova Zelanda   |
|                   |                 |                 | Gerusalemme     |
|                   |                 |                 | Giordania       |
|                   |                 |                 | Iran            |
|                   |                 |                 | Israele         |
|                   |                 |                 | Kuwait          |
|                   |                 |                 | Libano          |
|                   |                 |                 | Qatar           |
|                   |                 |                 | Siria           |
|                   |                 |                 | Bangladesh      |
|                   |                 |                 | Cina            |
|                   |                 |                 | Corea           |
|                   |                 |                 | Sri Lanka       |
|                   |                 |                 | Tanzania        |

|  |  |  |                     |
|--|--|--|---------------------|
|  |  |  | India               |
|  |  |  | Singapore           |
|  |  |  | Pakistan            |
|  |  |  | Camerun             |
|  |  |  | Eritrea             |
|  |  |  | Etiopia             |
|  |  |  | Ghana               |
|  |  |  | Mozambico           |
|  |  |  | Congo               |
|  |  |  | Senegal             |
|  |  |  | Sudan               |
|  |  |  | Zimbabwe            |
|  |  |  | Zambia              |
|  |  |  | Arabia Saudita      |
|  |  |  | Kenya               |
|  |  |  | Libia               |
|  |  |  | Namibia             |
|  |  |  | Nigeria             |
|  |  |  | Rep. Dem. Congo     |
|  |  |  | Algeria             |
|  |  |  | Emirati Arabi Uniti |

37  
A MS  
B  
N